

Wahlbuch
Kommunalwahlen
15.03.2020
Markt Buttenheim
Herausgegeben am 16.03.2020

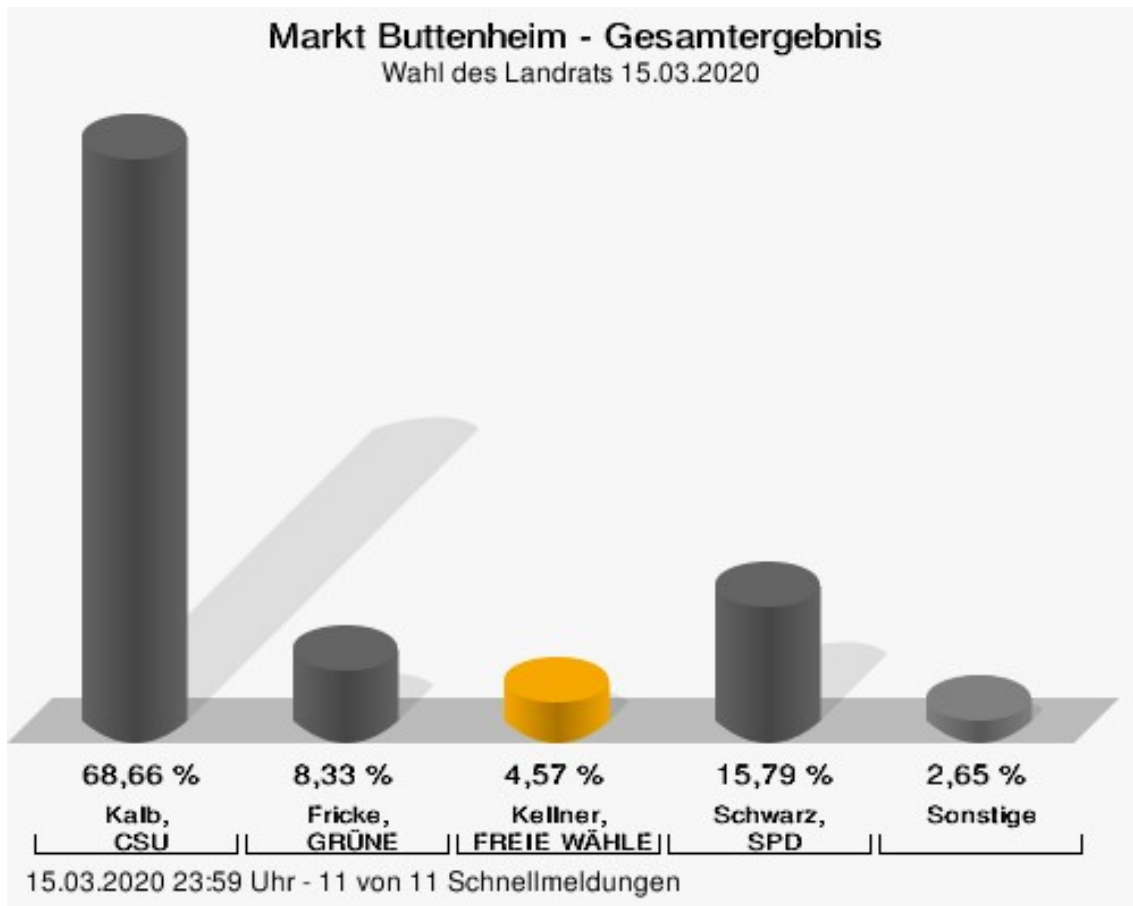
Inhaltsverzeichnis

Wahl des Landrats	1
Markt Buttenheim	1
Stimmbezirke	3
Buttenheim Alt	3
Buttenheim Neu	5
Ketschendorf	7
Dreuschendorf	9
Gunzendorf	11
Stackendorf	13
Frankendorf	15
Tiefenhöchstadt	17
Briefwahl 1	19
Briefwahl 2	20
Briefwahl 3	21
Übersicht Stimmbezirke	22
Wahl des Kreistags	23
Markt Buttenheim	23
Stimmbezirke	37
Buttenheim Alt	37
Buttenheim Neu	51
Ketschendorf	65
Dreuschendorf	79
Gunzendorf	93
Stackendorf	107
Frankendorf	121
Tiefenhöchstadt	135
Briefwahl 1	149
Briefwahl 2	162
Briefwahl 3	175
Übersicht Stimmbezirke	176
Wahl des Gemeinderats	177
Markt Buttenheim	177
Stimmbezirke	184
Buttenheim Alt	184
Buttenheim Neu	191
Ketschendorf	198
Dreuschendorf	205
Gunzendorf	212
Stackendorf	219
Frankendorf	226
Tiefenhöchstadt	233

Briefwahl 1	240
Briefwahl 2	246
Briefwahl 3	252
Übersicht Stimmbezirke	258
Wahl des ersten Bürgermeisters	260
Markt Buttenheim	260
Stimmbezirke	262
Buttenheim Alt	262
Buttenheim Neu	264
Ketschendorf	266
Dreuschendorf	268
Gunzendorf	270
Stackendorf	272
Frankendorf	274
Tiefenhöchstadt	276
Briefwahl 1	278
Briefwahl 2	279
Briefwahl 3	280
Übersicht Stimmbezirke	281

Wahl des Landrats Markt Buttenheim

	Anzahl	Prozent
Kalb, CSU	1.426	68,66 %
Fricke, GRÜNE	173	8,33 %
Kellner, FREIE WÄHLER/ÜWG	95	4,57 %
Schwarz, SPD	328	15,79 %
Strube, FDP	43	2,07 %
Sieling, ÖDP/Parteifreie	12	0,58 %



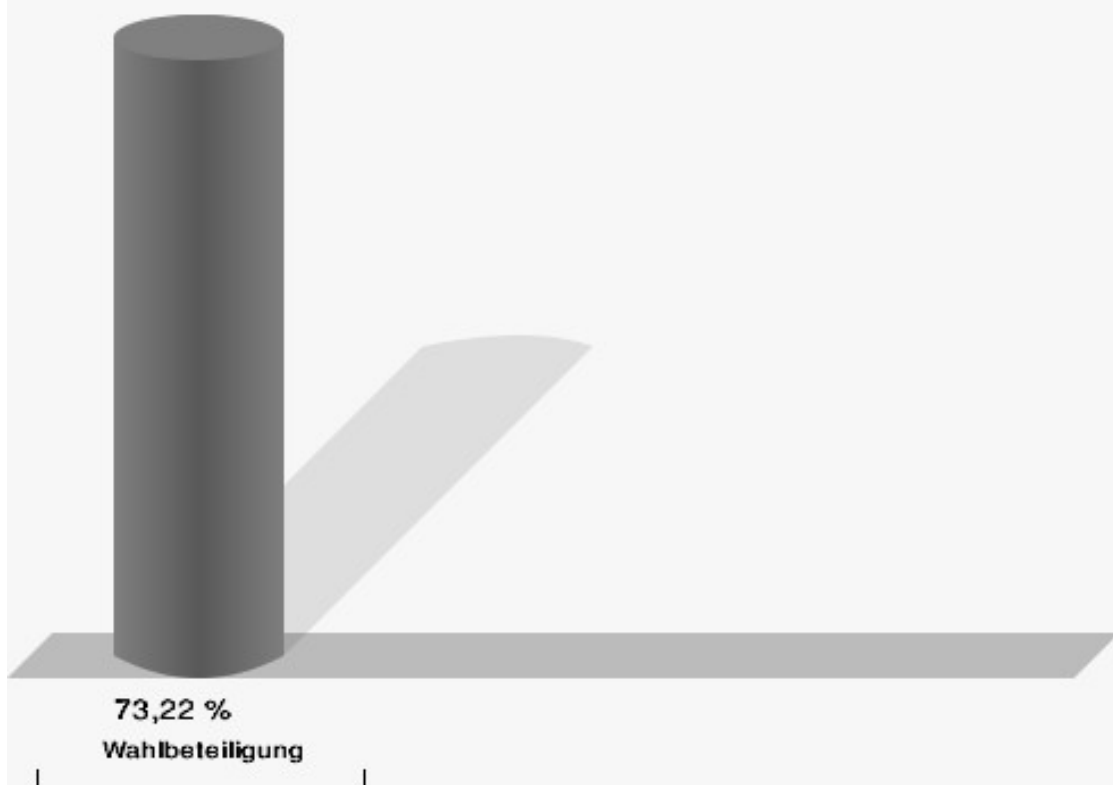
Kalb, CSU = Kalb, Christlich-Soziale Union in Bayern e.V.

Fricke, GRÜNE = Fricke, BÜNDNIS 90/DIE GRÜNEN

Kellner, FREIE WÄHLER/ÜWG = Kellner, FREIE WÄHLER Bayern - Überparteiliche Wählergemeinschaft

Schwarz, SPD = Schwarz, Sozialdemokratische Partei Deutschlands

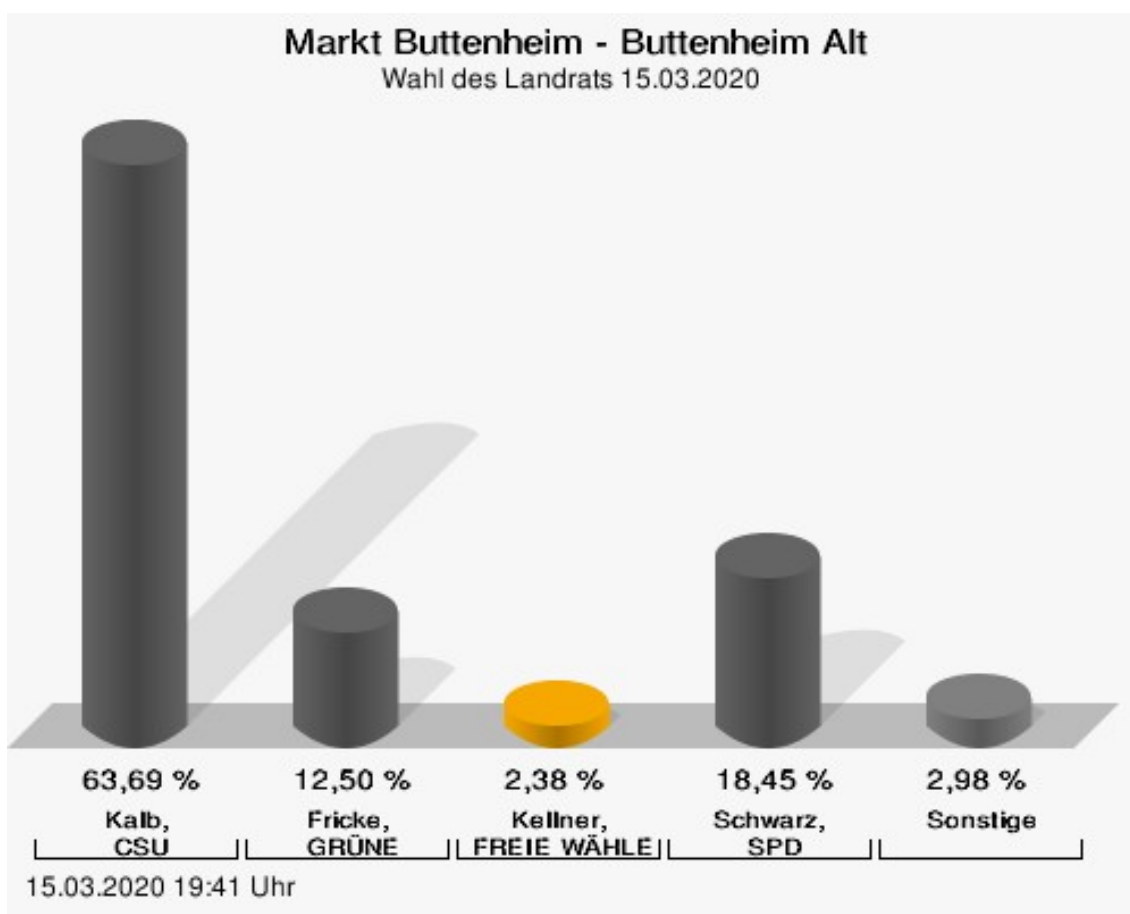
Wahlbeteiligung



15.03.2020 23:59 Uhr - 11 von 11 Schnellmeldungen

Stimmbezirke Buttenheim Alt

	Anzahl	Prozent
Kalb, CSU	107	63,69 %
Fricke, GRÜNE	21	12,50 %
Kellner, FREIE WÄHLER/ÜWG	4	2,38 %
Schwarz, SPD	31	18,45 %
Strube, FDP	3	1,79 %
Sieling, ÖDP/Parteilfreie	2	1,19 %



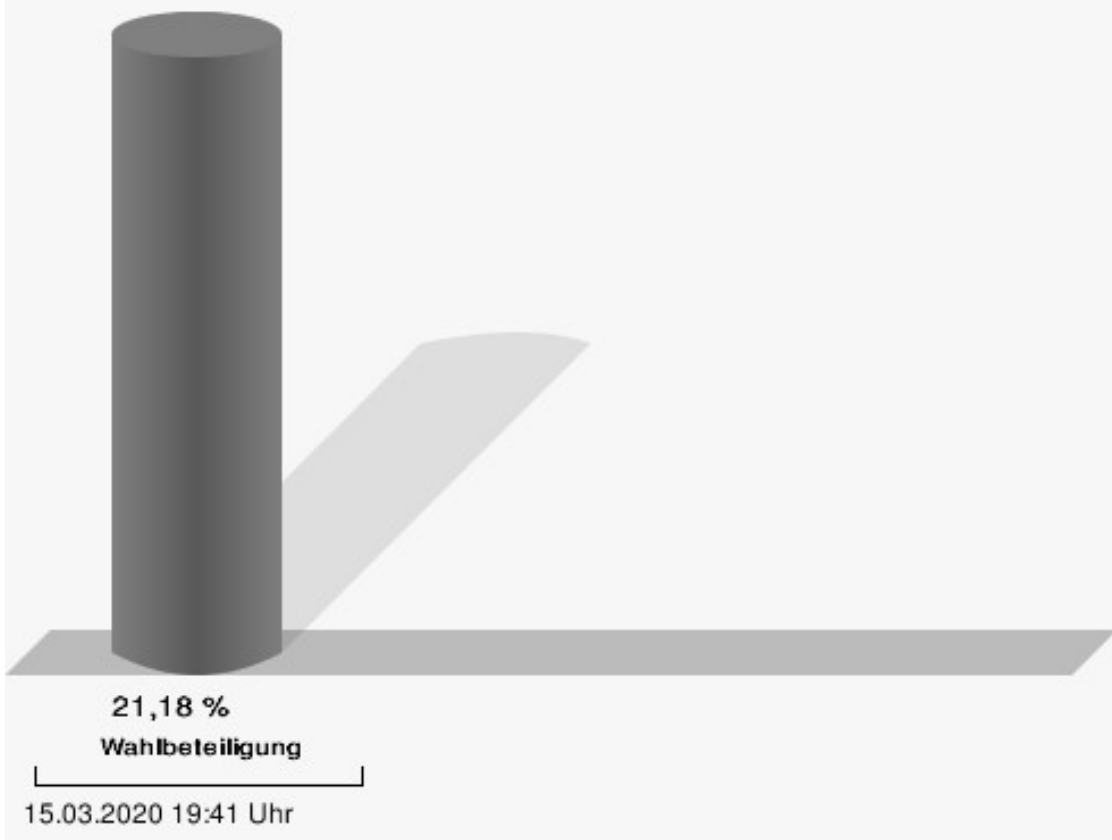
Kalb, CSU = Kalb, Christlich-Soziale Union in Bayern e.V.

Fricke, GRÜNE = Fricke, BÜNDNIS 90/DIE GRÜNEN

Kellner, FREIE WÄHLER/ÜWG = Kellner, FREIE WÄHLER Bayern - Überparteiliche Wählergemeinschaft

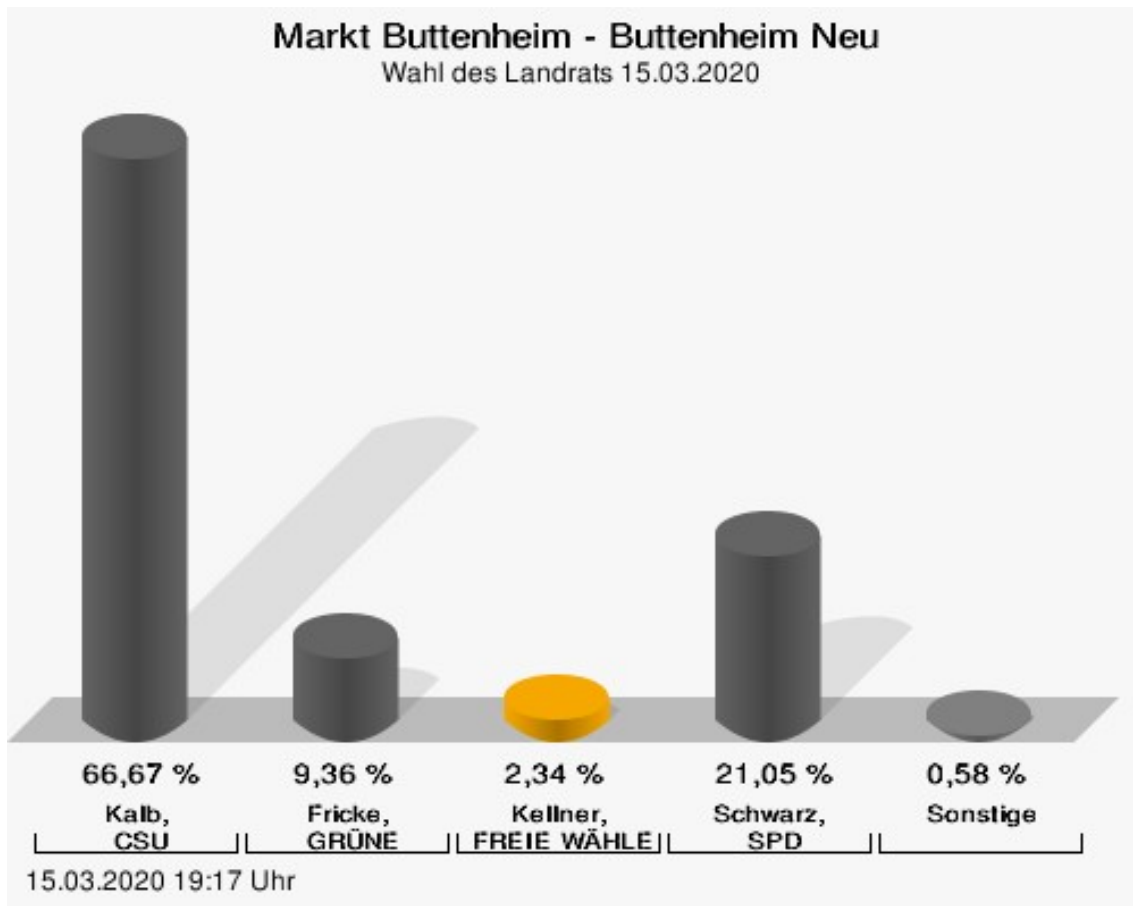
Schwarz, SPD = Schwarz, Sozialdemokratische Partei Deutschlands

Wahlbeteiligung



Buttenheim Neu

	Anzahl	Prozent
Kalb, CSU	114	66,67 %
Fricke, GRÜNE	16	9,36 %
Kellner, FREIE WÄHLER/ÜWG	4	2,34 %
Schwarz, SPD	36	21,05 %
Strube, FDP	1	0,58 %
Sieling, ÖDP/Parteifreie	0	0,00 %



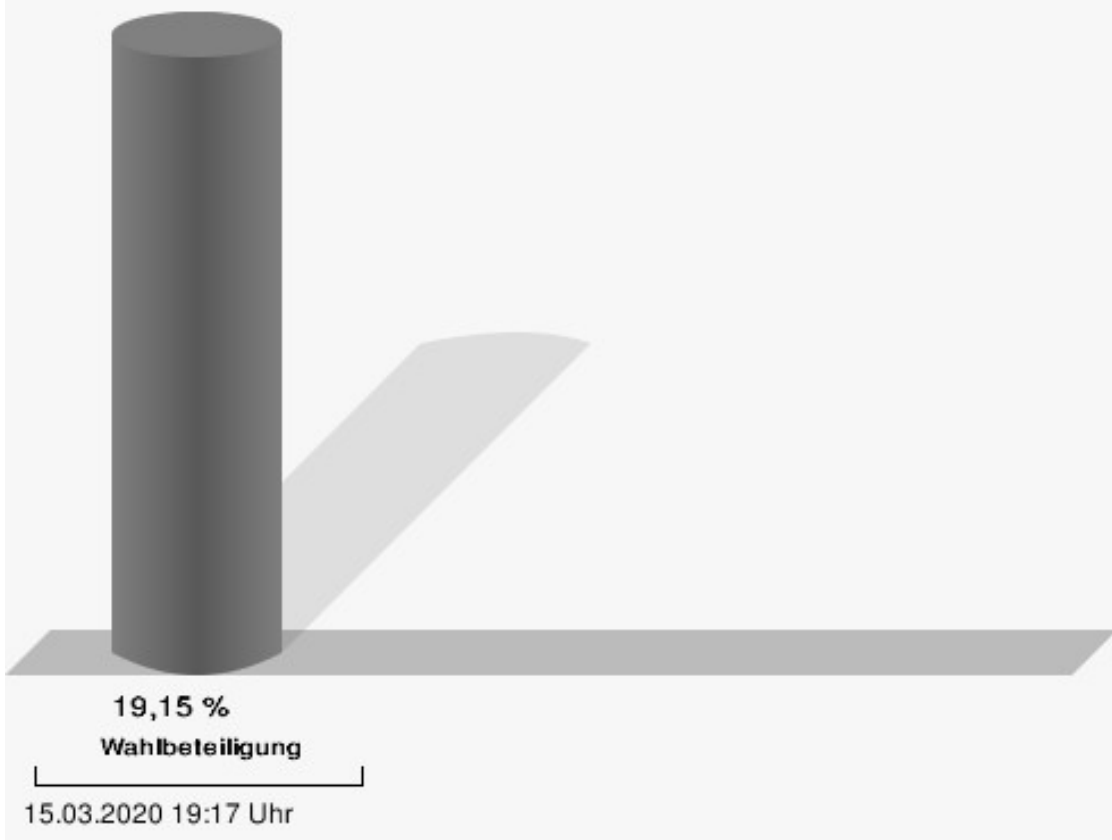
Kalb, CSU = Kalb, Christlich-Soziale Union in Bayern e.V.

Fricke, GRÜNE = Fricke, BÜNDNIS 90/DIE GRÜNEN

Kellner, FREIE WÄHLER/ÜWG = Kellner, FREIE WÄHLER Bayern - Überparteiliche Wählergemeinschaft

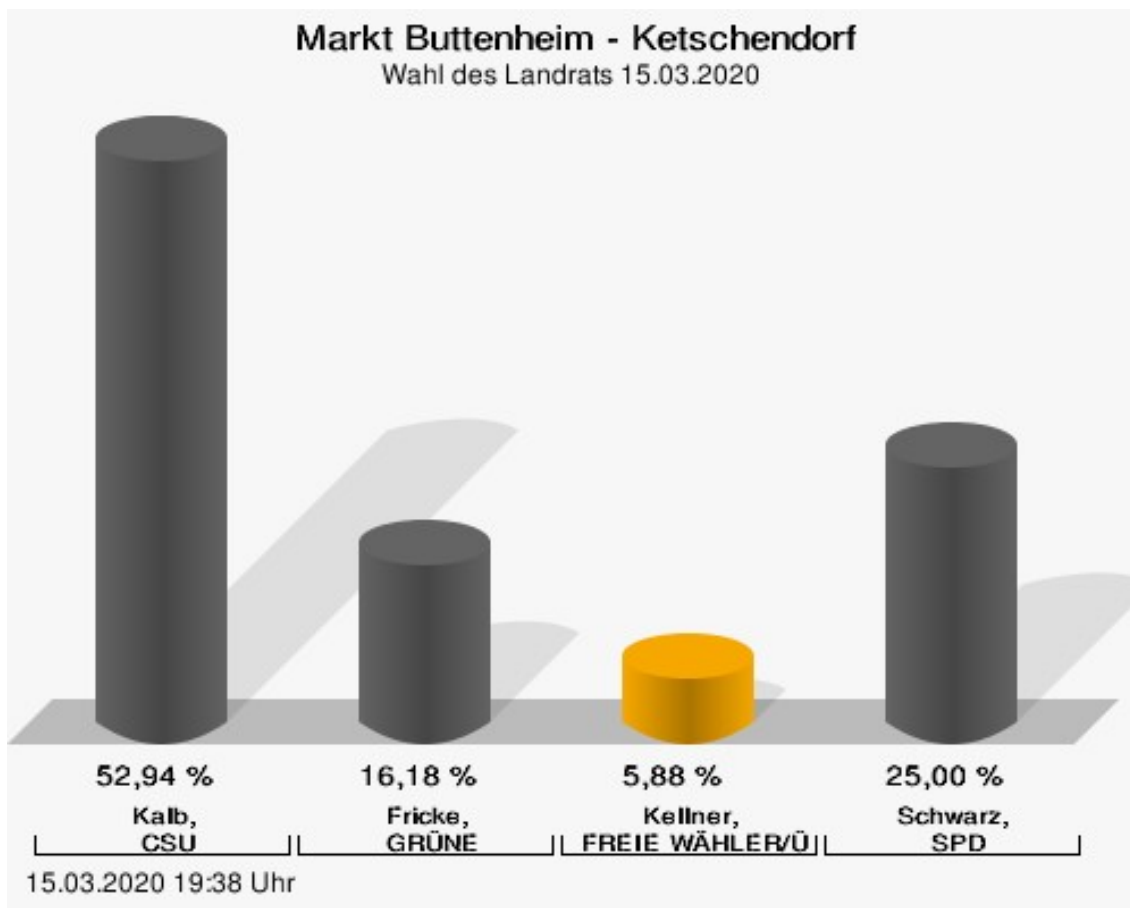
Schwarz, SPD = Schwarz, Sozialdemokratische Partei Deutschlands

Wahlbeteiligung



Ketschendorf

	Anzahl	Prozent
Kalb, CSU	36	52,94 %
Fricke, GRÜNE	11	16,18 %
Kellner, FREIE WÄHLER/ÜWG	4	5,88 %
Schwarz, SPD	17	25,00 %
Strube, FDP	0	0,00 %
Sieling, ÖDP/Parteifreie	0	0,00 %



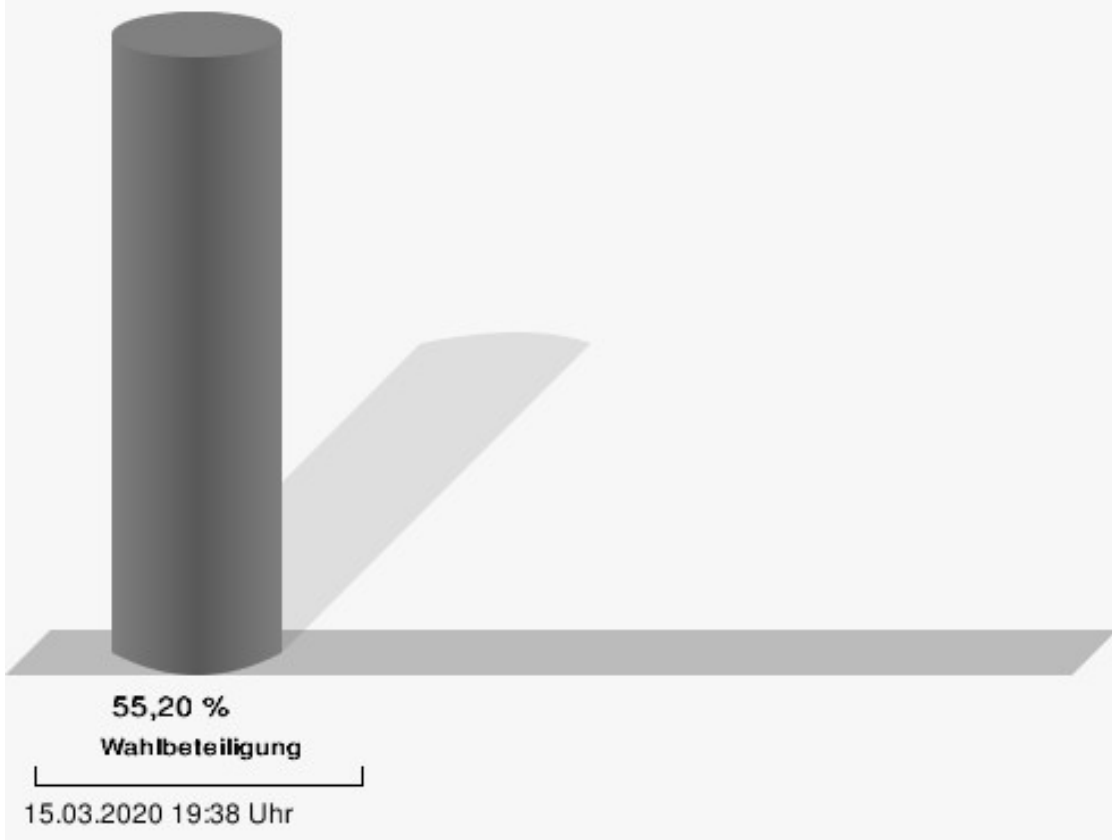
Kalb, CSU = Kalb, Christlich-Soziale Union in Bayern e.V.

Fricke, GRÜNE = Fricke, BÜNDNIS 90/DIE GRÜNEN

Kellner, FREIE WÄHLER/ÜWG = Kellner, FREIE WÄHLER Bayern - Überparteiliche Wählergemeinschaft

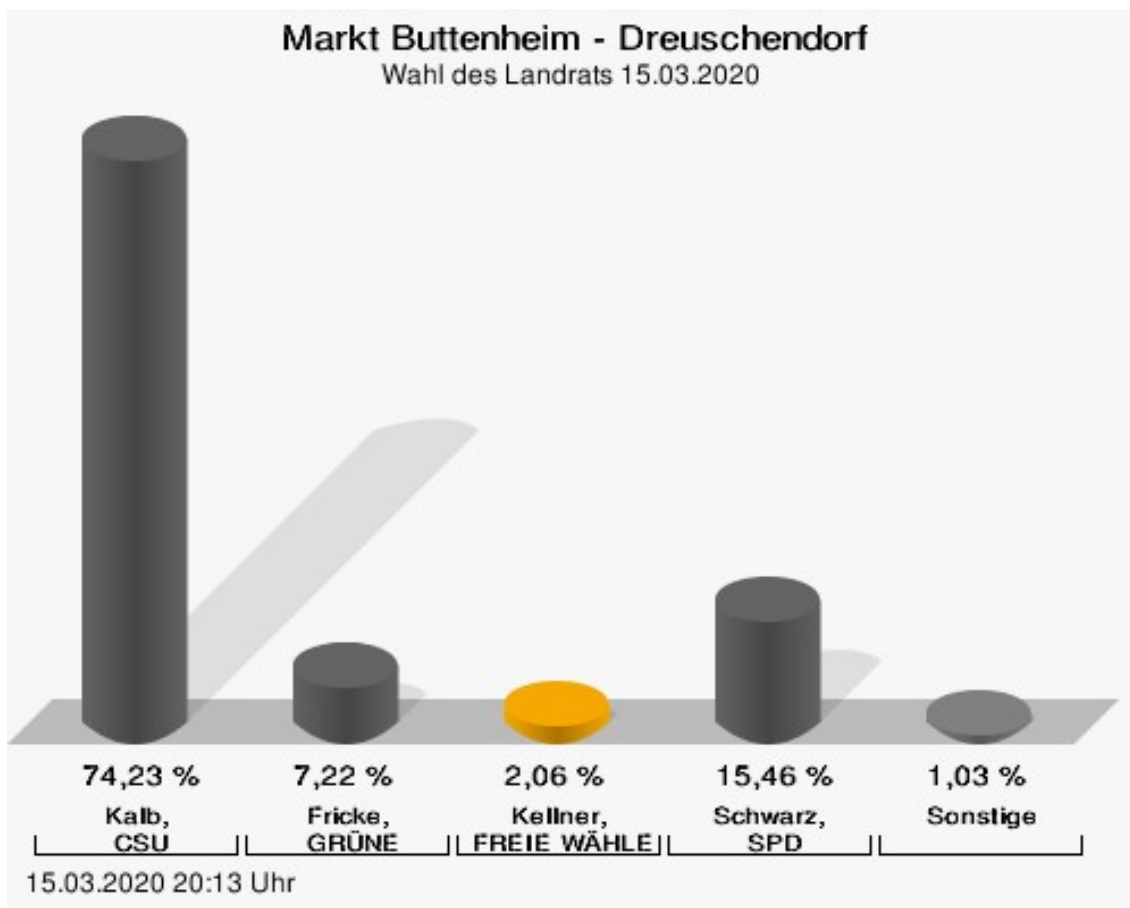
Schwarz, SPD = Schwarz, Sozialdemokratische Partei Deutschlands

Wahlbeteiligung



Dreuschendorf

	Anzahl	Prozent
Kalb, CSU	72	74,23 %
Fricke, GRÜNE	7	7,22 %
Kellner, FREIE WÄHLER/ÜWG	2	2,06 %
Schwarz, SPD	15	15,46 %
Strube, FDP	1	1,03 %
Sieling, ÖDP/Parteifreie	0	0,00 %




Kalb, CSU = Kalb, Christlich-Soziale Union in Bayern e.V.

Fricke, GRÜNE = Fricke, BÜNDNIS 90/DIE GRÜNEN

Kellner, FREIE WÄHLER/ÜWG = Kellner, FREIE WÄHLER Bayern - Überparteiliche Wählergemeinschaft

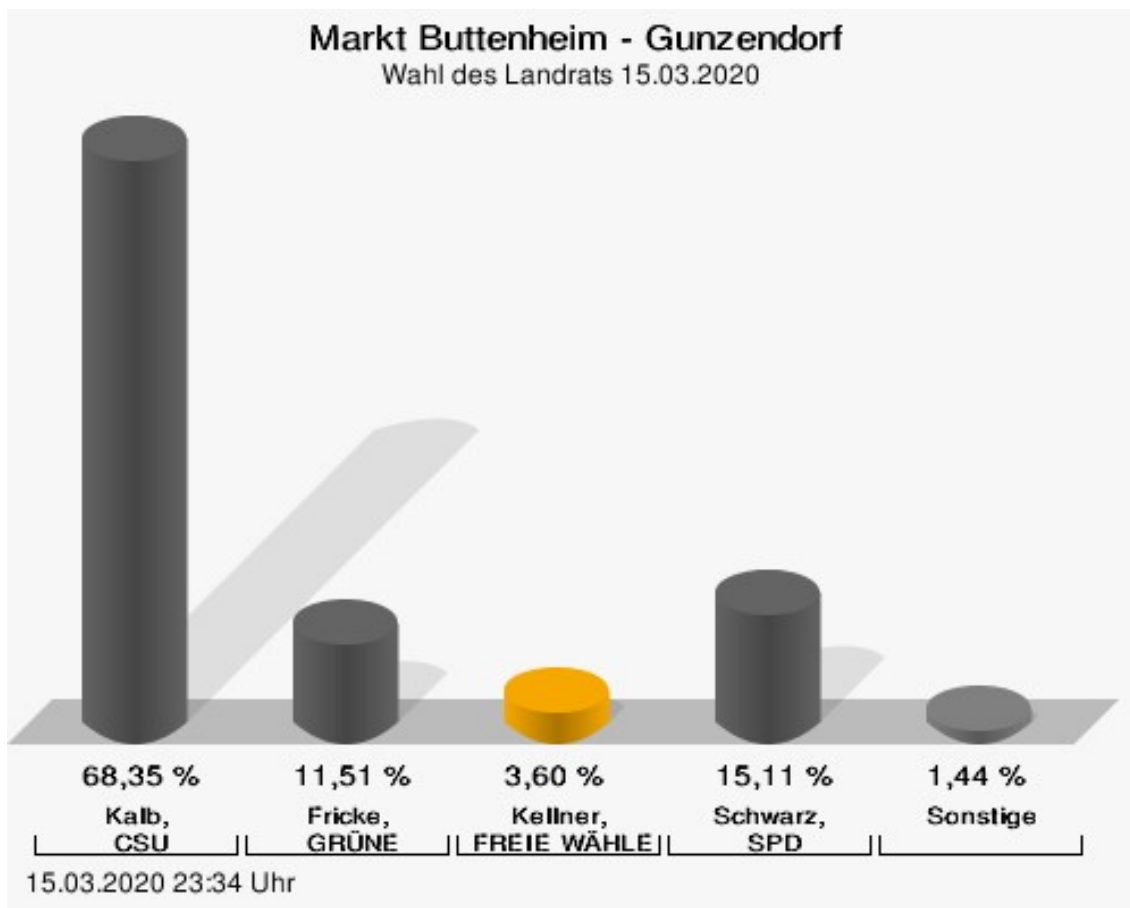
Schwarz, SPD = Schwarz, Sozialdemokratische Partei Deutschlands

Wahlbeteiligung



Gunzendorf

	Anzahl	Prozent
Kalb, CSU	95	68,35 %
Fricke, GRÜNE	16	11,51 %
Kellner, FREIE WÄHLER/ÜWG	5	3,60 %
Schwarz, SPD	21	15,11 %
Strube, FDP	1	0,72 %
Sieling, ÖDP/Parteifreie	1	0,72 %




Kalb, CSU = Kalb, Christlich-Soziale Union in Bayern e.V.

Fricke, GRÜNE = Fricke, BÜNDNIS 90/DIE GRÜNEN

Kellner, FREIE WÄHLER/ÜWG = Kellner, FREIE WÄHLER Bayern - Überparteiliche Wählergemeinschaft

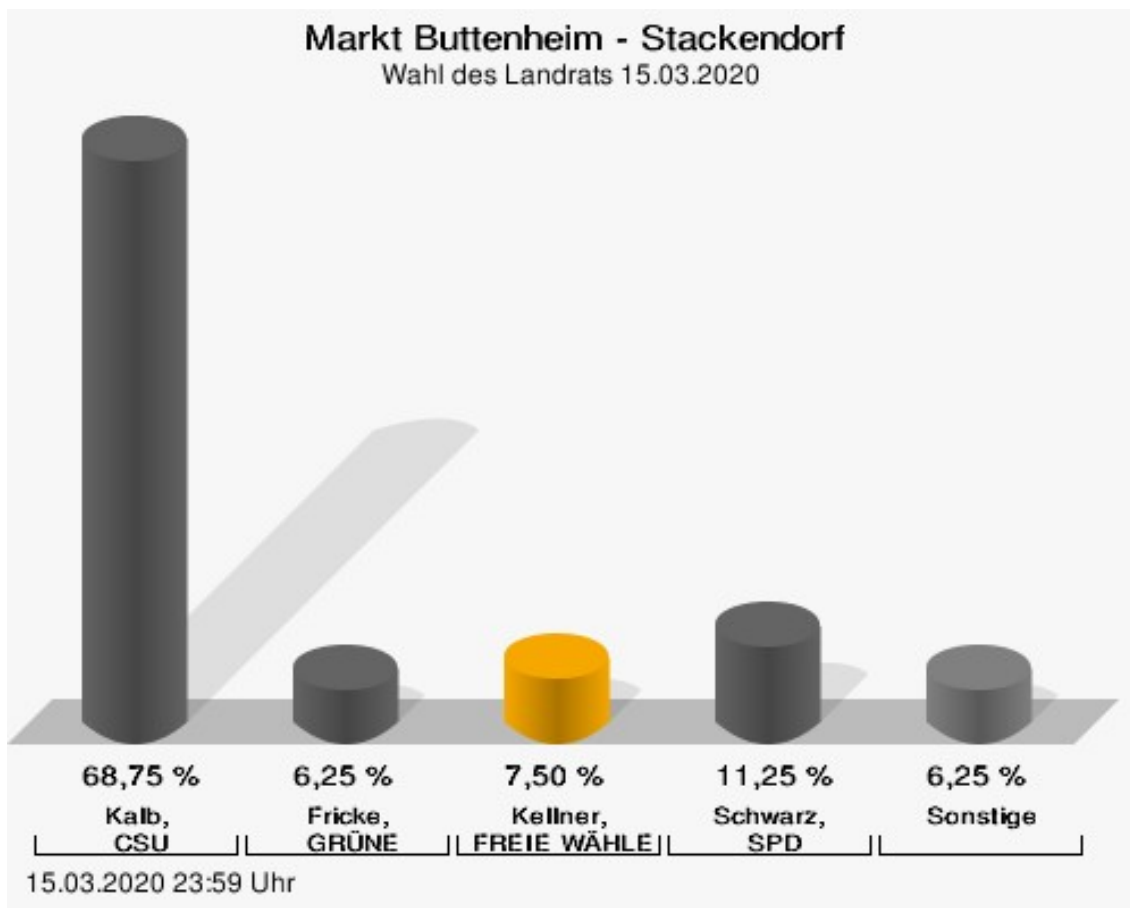
Schwarz, SPD = Schwarz, Sozialdemokratische Partei Deutschlands

Wahlbeteiligung



Stackendorf

	Anzahl	Prozent
Kalb, CSU	55	68,75 %
Fricke, GRÜNE	5	6,25 %
Kellner, FREIE WÄHLER/ÜWG	6	7,50 %
Schwarz, SPD	9	11,25 %
Strube, FDP	4	5,00 %
Sieling, ÖDP/Parteifreie	1	1,25 %




Kalb, CSU = Kalb, Christlich-Soziale Union in Bayern e.V.

Fricke, GRÜNE = Fricke, BÜNDNIS 90/DIE GRÜNEN

Kellner, FREIE WÄHLER/ÜWG = Kellner, FREIE WÄHLER Bayern - Überparteiliche Wählergemeinschaft

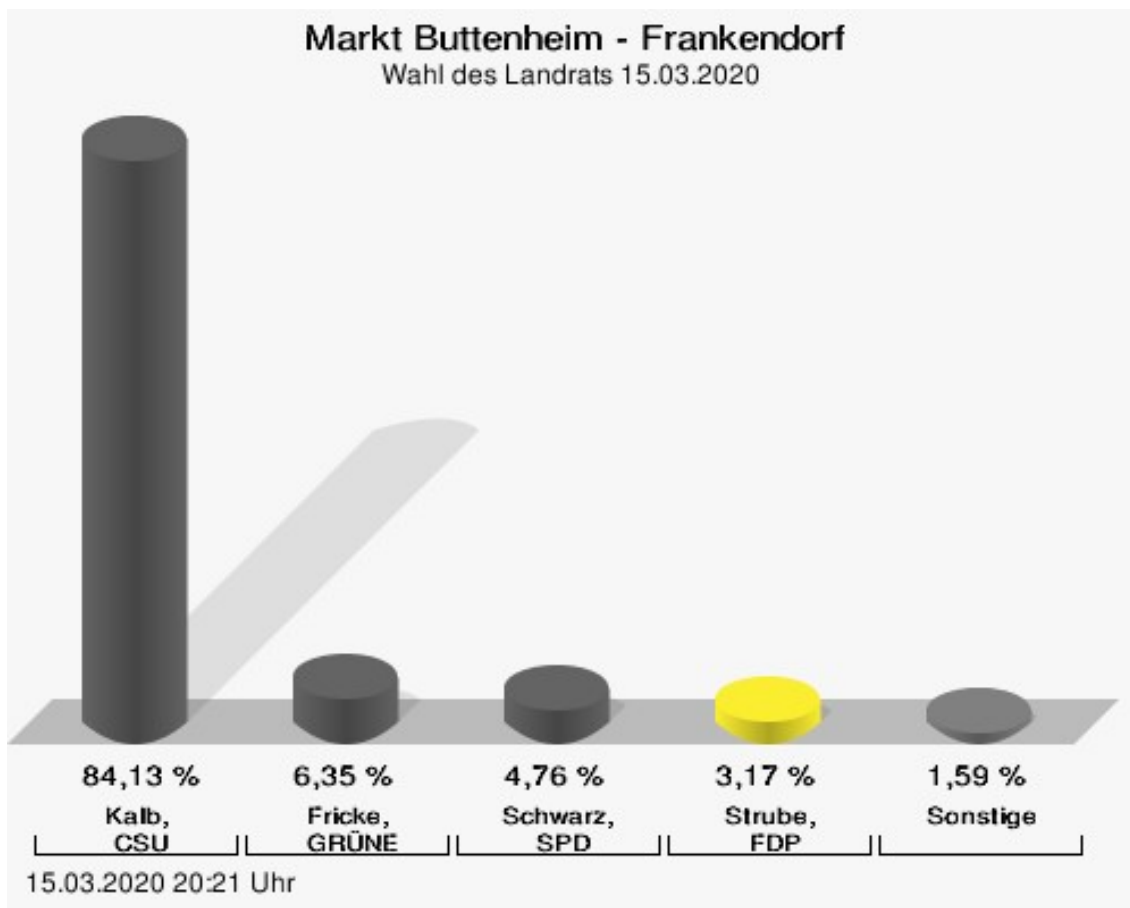
Schwarz, SPD = Schwarz, Sozialdemokratische Partei Deutschlands

Wahlbeteiligung



Frankendorf

	Anzahl	Prozent
Kalb, CSU	53	84,13 %
Fricke, GRÜNE	4	6,35 %
Kellner, FREIE WÄHLER/ÜWG	1	1,59 %
Schwarz, SPD	3	4,76 %
Strube, FDP	2	3,17 %
Sieling, ÖDP/Parteifreie	0	0,00 %



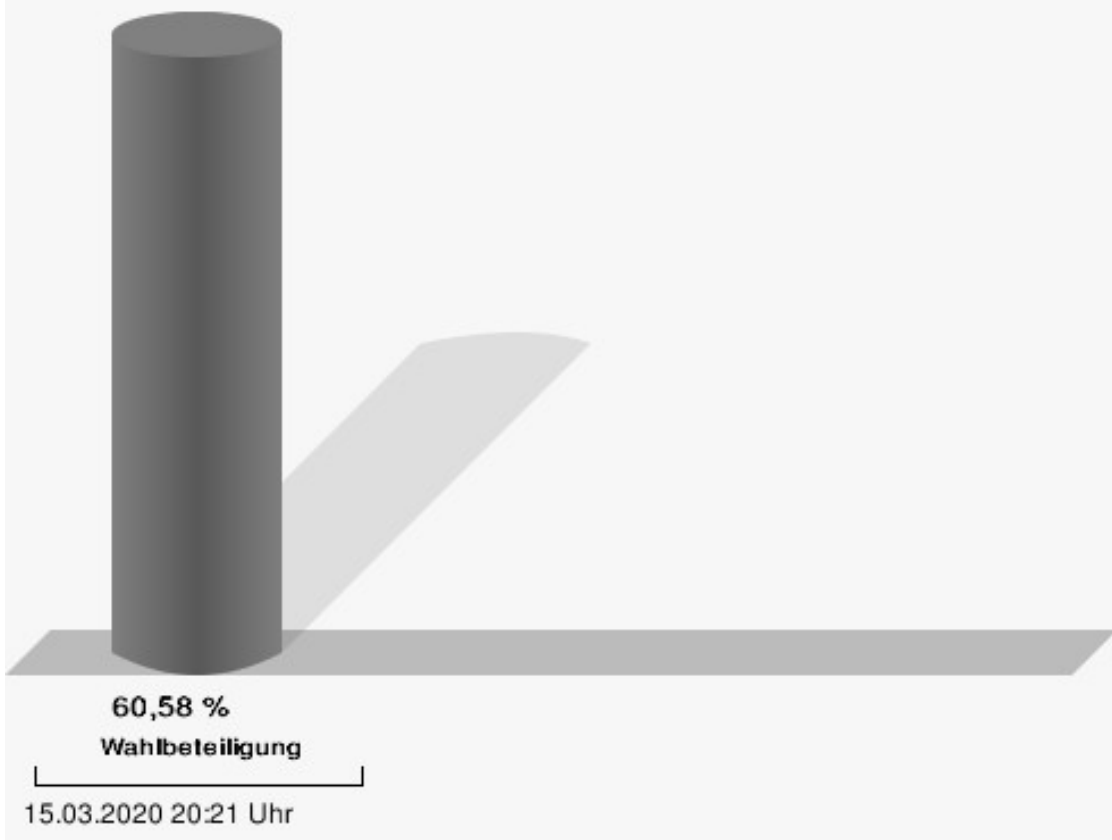
Kalb, CSU = Kalb, Christlich-Soziale Union in Bayern e.V.

Fricke, GRÜNE = Fricke, BÜNDNIS 90/DIE GRÜNEN

Schwarz, SPD = Schwarz, Sozialdemokratische Partei Deutschlands

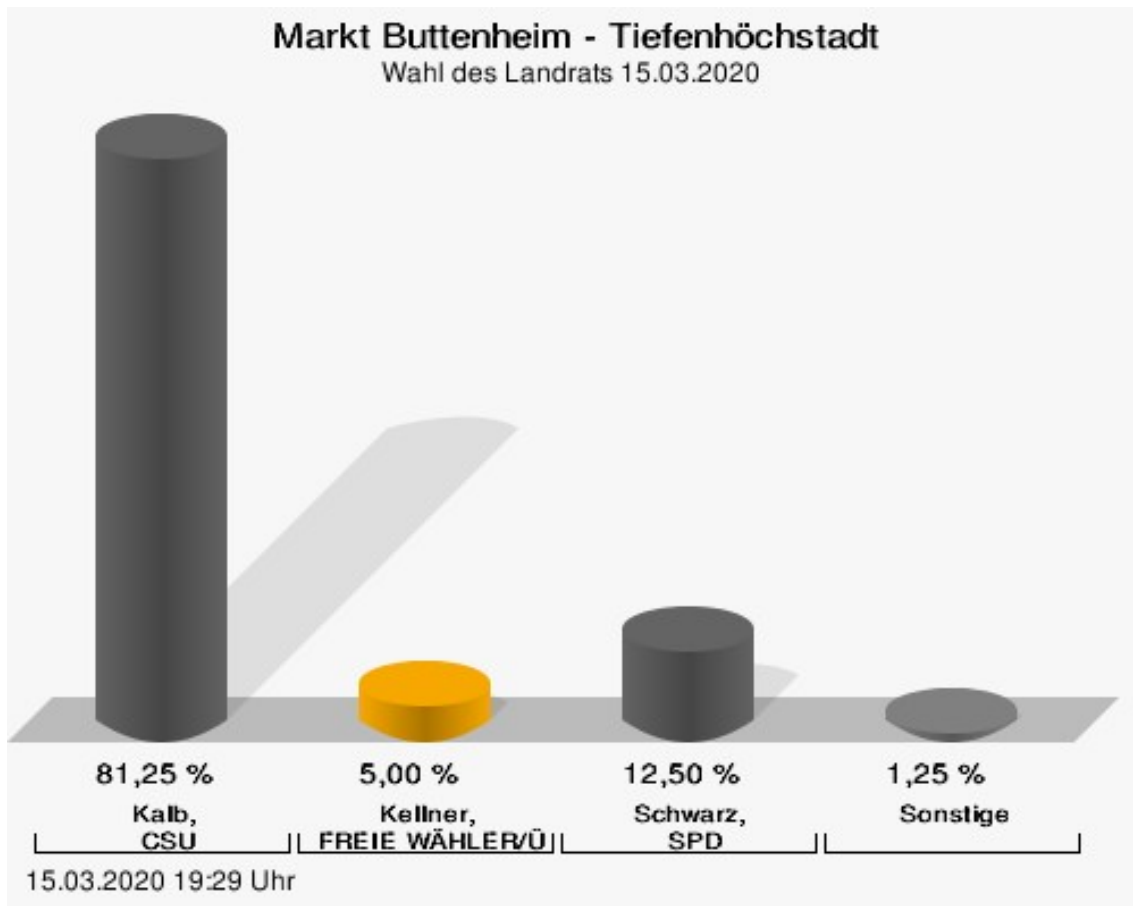
Strube, FDP = Strube, Freie Demokratische Partei

Wahlbeteiligung



Tiefenhöchstadt

	Anzahl	Prozent
Kalb, CSU	65	81,25 %
Fricke, GRÜNE	0	0,00 %
Kellner, FREIE WÄHLER/ÜWG	4	5,00 %
Schwarz, SPD	10	12,50 %
Strube, FDP	0	0,00 %
Sieling, ÖDP/Parteifreie	1	1,25 %

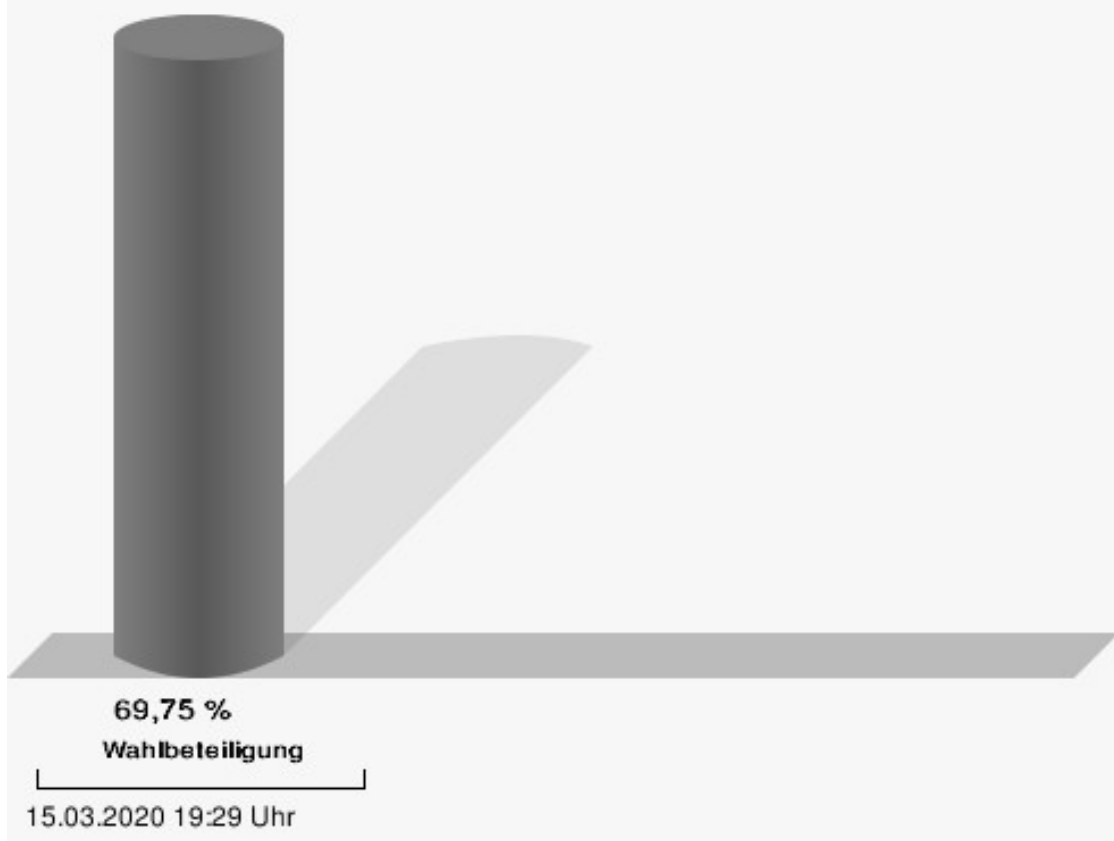


Kalb, CSU = Kalb, Christlich-Soziale Union in Bayern e.V.

Kellner, FREIE WÄHLER/ÜWG = Kellner, FREIE WÄHLER Bayern - Überparteiliche Wählergemeinschaft

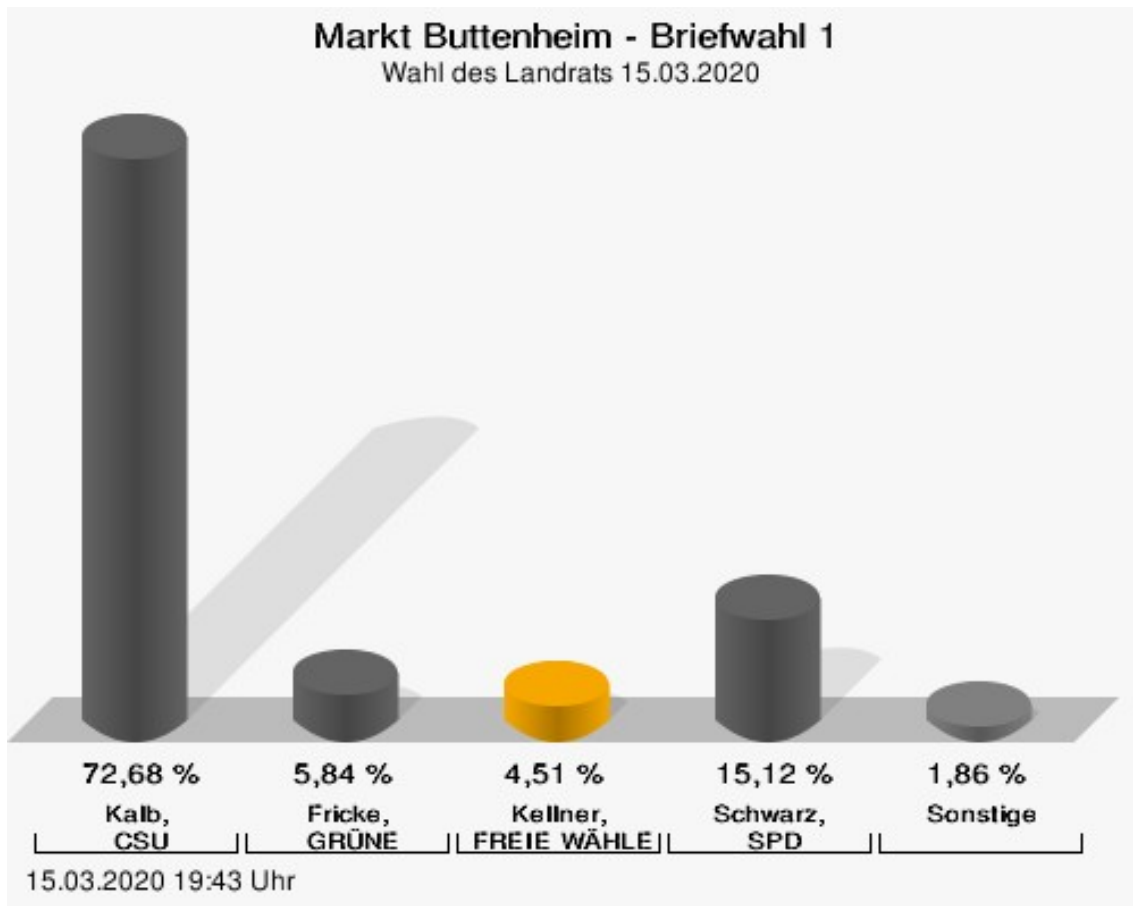
Schwarz, SPD = Schwarz, Sozialdemokratische Partei Deutschlands

Wahlbeteiligung



Briefwahl 1

	Anzahl	Prozent
Kalb, CSU	274	72,68 %
Fricke, GRÜNE	22	5,84 %
Kellner, FREIE WÄHLER/ÜWG	17	4,51 %
Schwarz, SPD	57	15,12 %
Strube, FDP	7	1,86 %
Sieling, ÖDP/Parteifreie	0	0,00 %



Kalb, CSU = Kalb, Christlich-Soziale Union in Bayern e.V.

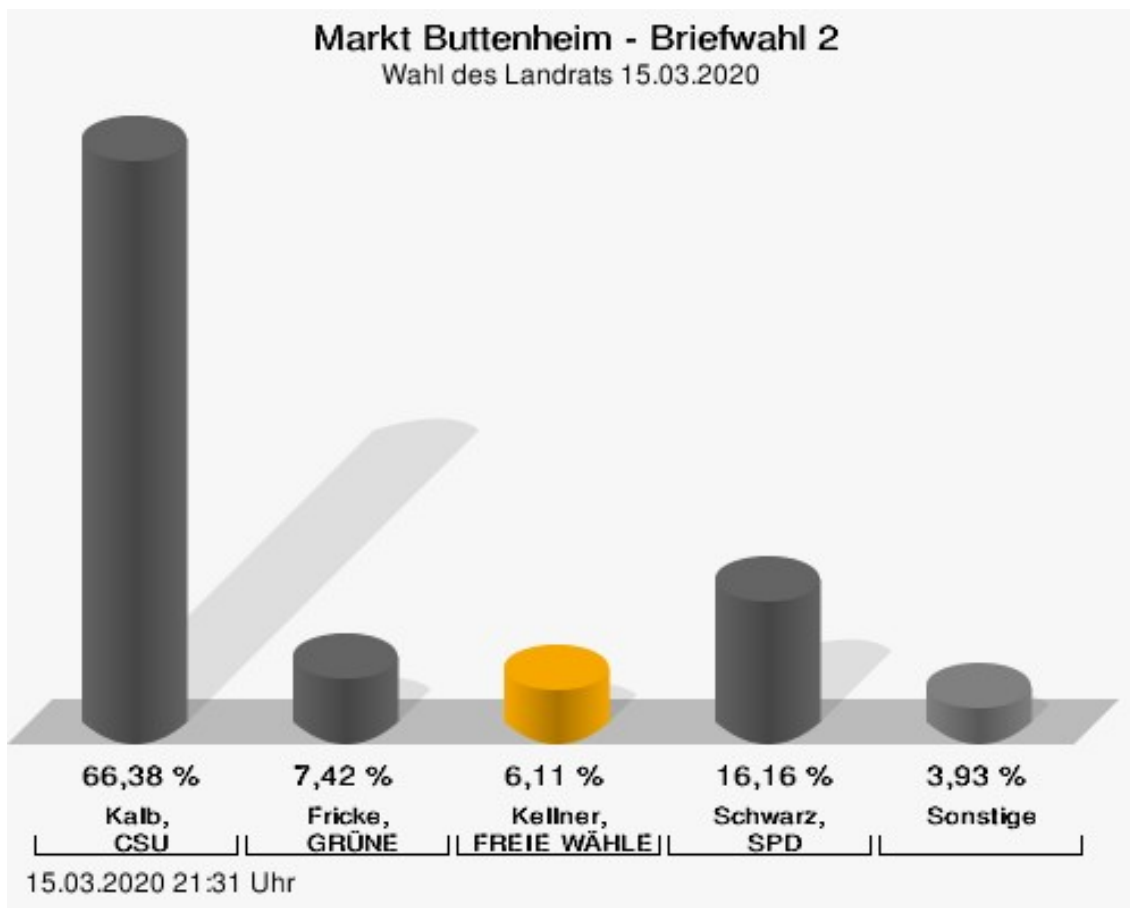
Fricke, GRÜNE = Fricke, BÜNDNIS 90/DIE GRÜNEN

Kellner, FREIE WÄHLER/ÜWG = Kellner, FREIE WÄHLER Bayern - Überparteiliche Wählergemeinschaft

Schwarz, SPD = Schwarz, Sozialdemokratische Partei Deutschlands

Briefwahl 2

	Anzahl	Prozent
Kalb, CSU	304	66,38 %
Fricke, GRÜNE	34	7,42 %
Kellner, FREIE WÄHLER/ÜWG	28	6,11 %
Schwarz, SPD	74	16,16 %
Strube, FDP	13	2,84 %
Sieling, ÖDP/Parteifreie	5	1,09 %



Kalb, CSU = Kalb, Christlich-Soziale Union in Bayern e.V.

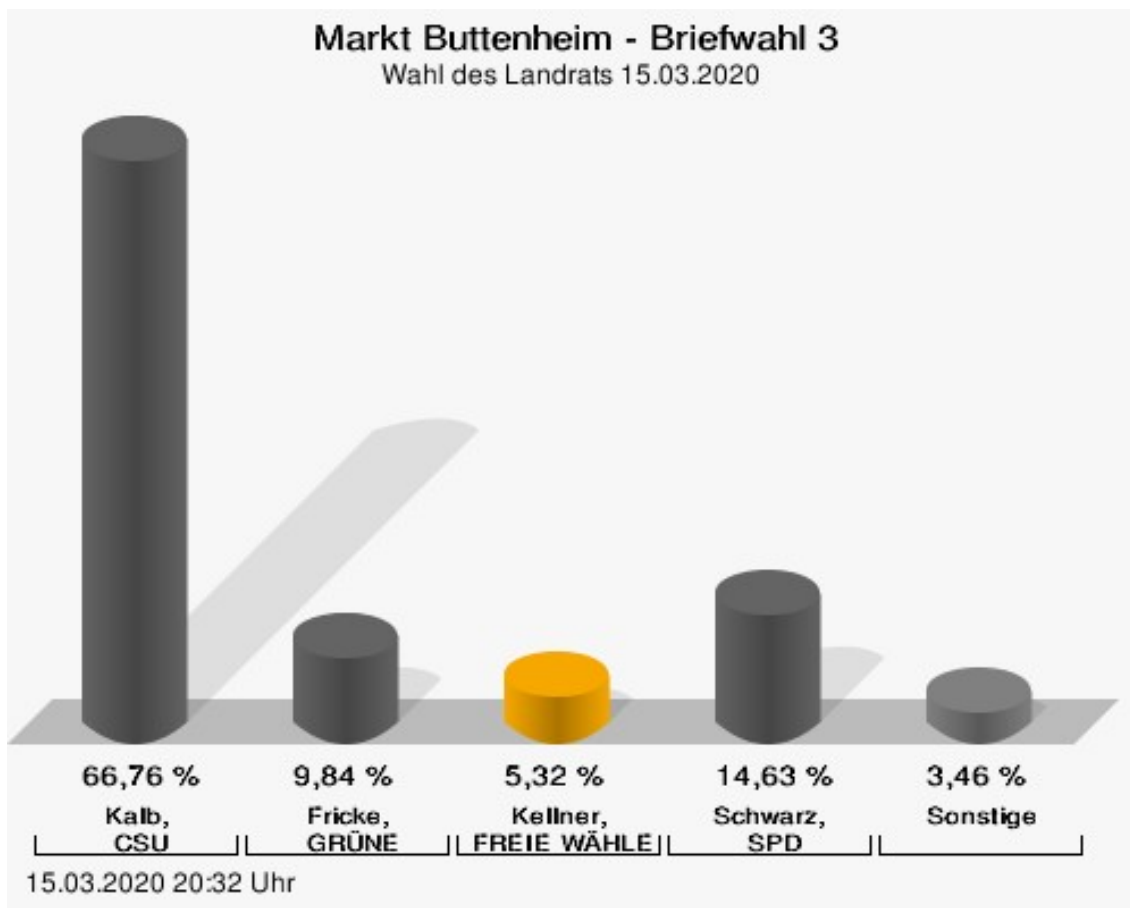
Fricke, GRÜNE = Fricke, BÜNDNIS 90/DIE GRÜNEN

Kellner, FREIE WÄHLER/ÜWG = Kellner, FREIE WÄHLER Bayern - Überparteiliche Wählergemeinschaft

Schwarz, SPD = Schwarz, Sozialdemokratische Partei Deutschlands

Briefwahl 3

	Anzahl	Prozent
Kalb, CSU	251	66,76 %
Fricke, GRÜNE	37	9,84 %
Kellner, FREIE WÄHLER/ÜWG	20	5,32 %
Schwarz, SPD	55	14,63 %
Strube, FDP	11	2,93 %
Sieling, ÖDP/Parteifreie	2	0,53 %



Kalb, CSU = Kalb, Christlich-Soziale Union in Bayern e.V.

Fricke, GRÜNE = Fricke, BÜNDNIS 90/DIE GRÜNEN

Kellner, FREIE WÄHLER/ÜWG = Kellner, FREIE WÄHLER Bayern - Überparteiliche Wählergemeinschaft

Schwarz, SPD = Schwarz, Sozialdemokratische Partei Deutschlands

Übersicht Stimmbezirke

Zusammenstellung der Ergebnisse nach Stimmbezirken

Stimmbezirk	Stand	Wahlberechtigte	Wähler/innen	gültig	CSU	GRÜNE	FREIE WÄHLER/ÜWG	SPD	FDP	ÖDP/Partei-freie
Buttenheim Alt	eingegangen	798	21,18 %	99,41 %	63,69 %	12,50 %	2,38 %	18,45 %	1,79 %	1,19 %
Buttenheim Neu	eingegangen	893	19,15 %	100,00 %	66,67 %	9,36 %	2,34 %	21,05 %	0,58 %	0,00 %
Ketschendorf	eingegangen	125	55,20 %	98,55 %	52,94 %	16,18 %	5,88 %	25,00 %	0,00 %	0,00 %
Dreuschendorf	eingegangen	228	42,98 %	98,98 %	74,23 %	7,22 %	2,06 %	15,46 %	1,03 %	0,00 %
Gunzendorf	eingegangen	374	37,97 %	97,89 %	68,35 %	11,51 %	3,60 %	15,11 %	0,72 %	0,72 %
Stackendorf	eingegangen	216	37,50 %	98,77 %	68,75 %	6,25 %	7,50 %	11,25 %	5,00 %	1,25 %
Frankendorf	eingegangen	104	60,58 %	100,00 %	84,13 %	6,35 %	1,59 %	4,76 %	3,17 %	0,00 %
Tiefenhöchstadt	eingegangen	119	69,75 %	96,39 %	81,25 %	0,00 %	5,00 %	12,50 %	0,00 %	1,25 %
Briefwahl 1	eingegangen	0		99,47 %	72,68 %	5,84 %	4,51 %	15,12 %	1,86 %	0,00 %
Briefwahl 2	eingegangen	0		99,57 %	66,38 %	7,42 %	6,11 %	16,16 %	2,84 %	1,09 %
Briefwahl 3	eingegangen	0		99,73 %	66,76 %	9,84 %	5,32 %	14,63 %	2,93 %	0,53 %
Markt Buttenheim	11 von 11	2.857	73,22 %	99,28 %	68,66 %	8,33 %	4,57 %	15,79 %	2,07 %	0,58 %

Wahl des Kreistags Markt Buttenheim

	Anzahl	Prozent
CSU	39.022	44,77 %
Johann Kalb, CSU	2.323	5,95 %
Anneliese Göller, CSU	1.255	3,22 %
Thomas Silberhorn, CSU	1.446	3,71 %
Andrea Weigler, CSU	677	1,73 %
Holger Dremel, CSU	1.195	3,06 %
Wolfgang Möhrlein, CSU	887	2,27 %
Angelika Saffer, CSU	791	2,03 %
Rüdiger Gerst, CSU	711	1,82 %
Johannes Maciejonczyk, CSU	806	2,07 %
Marion Link, CSU	677	1,73 %
Constantin Rudrof, CSU	682	1,75 %
Thomas Söder, CSU	716	1,83 %
Sabina Sitzmann-Simon, CSU	563	1,44 %
Klaus Homann, CSU	1.311	3,36 %
Jürgen Reinwald, CSU	637	1,63 %
Maria Beck, CSU	715	1,83 %
Johannes Krapp, CSU	585	1,50 %
Volker Dittrich, CSU	562	1,44 %
Gert Lechner, CSU	534	1,37 %
Anja Franz, CSU	572	1,47 %
Wolfgang Desel, CSU	949	2,43 %
Alexander Hummel, CSU	638	1,63 %
Karl-Heinz Wagner, CSU	1.387	3,55 %
Monika Fries, CSU	504	1,29 %
Hans Beck, CSU	644	1,65 %
Heinrich Thaler, CSU	580	1,49 %
Jakobus Kötzner, CSU	698	1,79 %
Elke Eberl, CSU	808	2,07 %
Tobias Knoblach, CSU	528	1,35 %
Dr. Christian Weghorn, CSU	967	2,48 %
Michael Ullrich, CSU	472	1,21 %
Clarissa Schmitt, CSU	488	1,25 %
Andreas Saal, CSU	506	1,30 %
Georg Hollfelder, CSU	641	1,64 %
Peter Ludwig, CSU	556	1,42 %
Melanie Morgenroth, CSU	480	1,23 %
Roland Kauper, CSU	525	1,35 %

	Anzahl	Prozent
Josef Martin, CSU	476	1,22 %
Johannes Hösch, CSU	573	1,47 %
Dr. Ulrike Köberlein, CSU	484	1,24 %
Holger Schmitt, CSU	432	1,11 %
Oswald Kundmüller, CSU	465	1,19 %
Rudolf Schramm, CSU	472	1,21 %
Anna Schmitt, CSU	434	1,11 %
Stefan Schor, CSU	471	1,21 %
Christian Albrecht, CSU	406	1,04 %
Thomas Motschenbacher, CSU	450	1,15 %
Hans-Jürgen Scheerbaum, CSU	438	1,12 %
Stefanie Stollberger, CSU	406	1,04 %
Thomas Betz, CSU	453	1,16 %
Christian Dorsch, CSU	410	1,05 %
Wolfgang Schrauder, CSU	378	0,97 %
Frank Scheller, CSU	346	0,89 %
Irma Schmitt, CSU	371	0,95 %
Georg Stütz, CSU	343	0,88 %
Julia Deuber, CSU	350	0,90 %
Andreas Göller, CSU	604	1,55 %
Nadja Heinbuch, CSU	339	0,87 %
Christian Wolf, CSU	450	1,15 %
Bernhard Ziegmann, CSU	455	1,17 %
GRÜNE/AL	12.426	14,26 %
Helga Bieberstein, GRÜNE/AL	433	3,48 %
Bernd Fricke, GRÜNE/AL	416	3,35 %
Barbara Müllich, GRÜNE/AL	292	2,35 %
Thomas Ochs, GRÜNE/AL	255	2,05 %
Verena Luche, GRÜNE/AL	239	1,92 %
Klaus Fischer, GRÜNE/AL	225	1,81 %
Nina Westphal-Stein, GRÜNE/AL	221	1,78 %
Albert Deml, GRÜNE/AL	300	2,41 %
Kathrin Zwosta, GRÜNE/AL	210	1,69 %
Werner Böhnlein, GRÜNE/AL	208	1,67 %
Ina Greß, GRÜNE/AL	189	1,52 %
Otto Weiß, GRÜNE/AL	251	2,02 %
Silvia Pfeufer, GRÜNE/AL	266	2,14 %
Stefan Schirlitz, GRÜNE/AL	175	1,41 %
Kreszentia Nüßlein, GRÜNE/AL	186	1,50 %
Tobias Aue, GRÜNE/AL	214	1,72 %

	Anzahl	Prozent
Sandra Bischoff, GRÜNE/AL	283	2,28 %
Ralph Behr, GRÜNE/AL	166	1,34 %
Uta Parisek, GRÜNE/AL	169	1,36 %
Gerhard Förtsch, GRÜNE/AL	165	1,33 %
Anke Kirsch, GRÜNE/AL	176	1,42 %
Stefan Zahner, GRÜNE/AL	178	1,43 %
Ute Sommer, GRÜNE/AL	187	1,50 %
Alfred Schlund, GRÜNE/AL	784	6,31 %
Carmen Lang, GRÜNE/AL	171	1,38 %
Lothar Schneider, GRÜNE/AL	279	2,25 %
Agathe Kocher, GRÜNE/AL	154	1,24 %
Thomas Stahl, GRÜNE/AL	167	1,34 %
Cornelia Mühlhoff-Kempgen, GRÜNE/AL	157	1,26 %
Holger Ameis, GRÜNE/AL	169	1,36 %
Sarah Eisenberger, GRÜNE/AL	215	1,73 %
Joachim Sator, GRÜNE/AL	167	1,34 %
Maria Tadda, GRÜNE/AL	159	1,28 %
Karl Hertel, GRÜNE/AL	152	1,22 %
Dagmar Riegler, GRÜNE/AL	151	1,22 %
Klaus Achatzy, GRÜNE/AL	150	1,21 %
Dr. Doris Wendland, GRÜNE/AL	179	1,44 %
Sebastian Frank, GRÜNE/AL	189	1,52 %
Sibylle Raab, GRÜNE/AL	202	1,63 %
Manfred Pappenberger, GRÜNE/ AL	156	1,26 %
Liane Zwosta-Weigelt, GRÜNE/AL	150	1,21 %
Alfons Schlaug, GRÜNE/AL	165	1,33 %
Margit Schlaug, GRÜNE/AL	145	1,17 %
Gerhard Olesch, GRÜNE/AL	147	1,18 %
Martina Staab, GRÜNE/AL	154	1,24 %
Michael Amon, GRÜNE/AL	497	4,00 %
Lena Polanski, GRÜNE/AL	154	1,24 %
Christian Stängle, GRÜNE/AL	145	1,17 %
Dr. Claudia Musig, GRÜNE/AL	159	1,28 %
Michael Trykowski, GRÜNE/AL	146	1,17 %
Christina Kölking, GRÜNE/AL	143	1,15 %
Markus Schütz, GRÜNE/AL	145	1,17 %
Renate Rühle-Hemm, GRÜNE/AL	162	1,30 %
Gerhard Nunner, GRÜNE/AL	134	1,08 %

	Anzahl	Prozent
Dr. Petra Badke-Schaub, GRÜNE/ AL	144	1,16 %
Hans-Jürgen Mohl, GRÜNE/AL	189	1,52 %
Ursel Baur, GRÜNE/AL	131	1,05 %
Dr. Oliver Dorsch, GRÜNE/AL	153	1,23 %
Kathrin Feeser, GRÜNE/AL	188	1,51 %
Georg Lunz, GRÜNE/AL	170	1,37 %
FREIE WÄHLER/ÜWG	13.733	15,76 %
Bruno Kellner, FREIE WÄH- LER/ÜWG	419	3,05 %
Josef Thomann, FREIE WÄH- LER/ÜWG	323	2,35 %
Georg Kestler, FREIE WÄH- LER/ÜWG	521	3,79 %
Manfred Modschiedler, FREIE WÄHLER/ÜWG	1.814	13,21 %
Thilo Wagner, FREIE WÄH- LER/ÜWG	247	1,80 %
Michael Sitzmann, FREIE WÄH- LER/ÜWG	173	1,26 %
Udo Wüst, FREIE WÄHLER/ÜWG	269	1,96 %
Georg Leisgang, FREIE WÄH- LER/ÜWG	158	1,15 %
Verena Scheer, FREIE WÄH- LER/ÜWG	178	1,30 %
Stefan Kabitz, FREIE WÄH- LER/ÜWG	157	1,14 %
Jürgen Gillich, FREIE WÄH- LER/ÜWG	145	1,06 %
Johann Modschiedler, FREIE WÄHLER/ÜWG	1.515	11,03 %
Margot Scheer, FREIE WÄH- LER/ÜWG	139	1,01 %
Hans Wagner, FREIE WÄH- LER/ÜWG	128	0,93 %
Ludwig Göhl, FREIE WÄH- LER/ÜWG	169	1,23 %
Gerd Porzky, FREIE WÄH- LER/ÜWG	589	4,29 %
Franz Werner, FREIE WÄH- LER/ÜWG	163	1,19 %
Sigrid Oppelt, FREIE WÄH- LER/ÜWG	407	2,96 %
Stefan Mützel, FREIE WÄH- LER/ÜWG	159	1,16 %

	Anzahl	Prozent
Hans-Werner Röthlein, FREIE WÄHLER/ÜWG	157	1,14 %
Leonhard Fischer, FREIE WÄHLER/ÜWG	123	0,90 %
Constance Metzner, FREIE WÄHLER/ÜWG	135	0,98 %
Silvia Pfister, FREIE WÄHLER/ÜWG	119	0,87 %
Bernhard Bickel, FREIE WÄHLER/ÜWG	1.268	9,23 %
Daniel Vinzens, FREIE WÄHLER/ÜWG	117	0,85 %
Gabi Baureis, FREIE WÄHLER/ÜWG	125	0,91 %
Helmut Hartmann, FREIE WÄHLER/ÜWG	113	0,82 %
Edgar Böhmer, FREIE WÄHLER/ÜWG	186	1,35 %
Christine Fischbach, FREIE WÄHLER/ÜWG	129	0,94 %
Karl-Heinz Just, FREIE WÄHLER/ÜWG	118	0,86 %
Christian Sturm, FREIE WÄHLER/ÜWG	111	0,81 %
Bernhard Milsch, FREIE WÄHLER/ÜWG	119	0,87 %
Robert Nikol, FREIE WÄHLER/ÜWG	152	1,11 %
Hubert Bickel, FREIE WÄHLER/ÜWG	117	0,85 %
Peter Giehl, FREIE WÄHLER/ÜWG	110	0,80 %
Andreas Klarmann, FREIE WÄHLER/ÜWG	175	1,27 %
Barbara Tamm, FREIE WÄHLER/ÜWG	198	1,44 %
Daniel Pflaum, FREIE WÄHLER/ÜWG	128	0,93 %
Reinhold Sauer, FREIE WÄHLER/ÜWG	124	0,90 %
James Boderer, FREIE WÄHLER/ÜWG	97	0,71 %
Julia Schott, FREIE WÄHLER/ÜWG	117	0,85 %
Marion Tröster, FREIE WÄHLER/ÜWG	106	0,77 %
Viktor Weber, FREIE WÄHLER/ÜWG	96	0,70 %

	Anzahl	Prozent
Ralf Micklin, FREIE WÄHLER/ÜWG	159	1,16 %
Stefan Heidenreich, FREIE WÄHLER/ÜWG	96	0,70 %
Thomas Hilgart, FREIE WÄHLER/ÜWG	173	1,26 %
Rainer Just, FREIE WÄHLER/ÜWG	99	0,72 %
Christine Brehm, FREIE WÄHLER/ÜWG	84	0,61 %
Christian Kolb, FREIE WÄHLER/ÜWG	92	0,67 %
Martin Rünagel, FREIE WÄHLER/ÜWG	94	0,68 %
Helmut Antretter, FREIE WÄHLER/ÜWG	91	0,66 %
Michael Bauer, FREIE WÄHLER/ÜWG	84	0,61 %
Anne-Maria Kant, FREIE WÄHLER/ÜWG	220	1,60 %
Dietmar Nerlich, FREIE WÄHLER/ÜWG	84	0,61 %
Roland Schmitt, FREIE WÄHLER/ÜWG	81	0,59 %
Nadja Scheuring, FREIE WÄHLER/ÜWG	75	0,55 %
Winfried Oppawsky, FREIE WÄHLER/ÜWG	90	0,66 %
Benedikt Gunzelmann, FREIE WÄHLER/ÜWG	76	0,55 %
Achim Schrenker, FREIE WÄHLER/ÜWG	139	1,01 %
Franz Spindler, FREIE WÄHLER/ÜWG	83	0,60 %
AfD	6.733	7,72 %
Florian Köhler, AfD	476	7,07 %
Delbert Alexander, AfD	386	5,73 %
Michael Genniges, AfD	373	5,54 %
Lydia Köhler, AfD	397	5,90 %
Petra Friedrich, AfD	365	5,42 %
Christine Loy-Honer, AfD	357	5,30 %
Timo Köhler, AfD	381	5,66 %
Thomas Rausch, AfD	354	5,26 %
Sabine Menzel, AfD	330	4,90 %
Martin Hentschel, AfD	342	5,08 %

	Anzahl	Prozent
René Schlereth, AfD	357	5,30 %
Manuela Kaiser, AfD	333	4,95 %
Daniel Rauh, AfD	321	4,77 %
Siegfried Weidner, AfD	325	4,83 %
Jürgen Kaiser, AfD	312	4,63 %
Christian Davisson, AfD	294	4,37 %
Dieter Heim, AfD	288	4,28 %
Marc Husli, AfD	251	3,73 %
Jacqueline Kaiser, AfD	258	3,83 %
Karl Strauß-Basel, AfD	233	3,46 %
SPD	7.413	8,51 %
Andreas Schwarz, SPD	773	10,43 %
Patricia Hanika, SPD	146	1,97 %
Jonas Merzbacher, SPD	227	3,06 %
Christine Jäger, SPD	121	1,63 %
Carsten Joneitis, SPD	264	3,56 %
Erika Jäger, SPD	107	1,44 %
Wolfgang Heyder, SPD	212	2,86 %
Susanne Böhm, SPD	107	1,44 %
Michael Bergrab, SPD	113	1,52 %
Elisabeth Nagengast, SPD	229	3,09 %
Ralph Korschinsky, SPD	85	1,15 %
Janina Gläser, SPD	84	1,13 %
Manfred Deinlein, SPD	101	1,36 %
Michaela Opper, SPD	78	1,05 %
Heinz Jung, SPD	107	1,44 %
Gerd Schneider, SPD	97	1,31 %
Horst Auer, SPD	209	2,82 %
Heiko Nitsche, SPD	82	1,11 %
Uwe Metzner, SPD	85	1,15 %
Heike Bollwien, SPD	79	1,07 %
Stefan Reichold, SPD	184	2,48 %
Peter Großkopf, SPD	70	0,94 %
Gerhard Ellner, SPD	87	1,17 %
Max-Dieter Schneider, SPD	95	1,28 %
Dagmar Raab, SPD	76	1,03 %
Alois Pfohlmann, SPD	70	0,94 %
Martin Dörfler, SPD	542	7,31 %
Claus Reinhardt, SPD	77	1,04 %
Klemens Wölfel, SPD	68	0,92 %

	Anzahl	Prozent
Alexander Porst, SPD	80	1,08 %
Michael Zirr, SPD	68	0,92 %
Stephan Starost, SPD	76	1,03 %
Udo Schamberger, SPD	586	7,91 %
Brigitte Pickel, SPD	73	0,98 %
Oliver Dotterweich, SPD	79	1,07 %
Susanne Bonora, SPD	71	0,96 %
Falko Badura, SPD	63	0,85 %
Rudi Wacker, SPD	67	0,90 %
Angelika Griebel, SPD	112	1,51 %
Tobias Ebert, SPD	66	0,89 %
Eva-Katharina Schmidt, SPD	81	1,09 %
Stefan Schmäling, SPD	70	0,94 %
Christian Eisentraut, SPD	68	0,92 %
Christine Goppert, SPD	65	0,88 %
Stephan Firnstein, SPD	62	0,84 %
Jürgen Schneider, SPD	62	0,84 %
Leander Rademacher, SPD	69	0,93 %
Theo Schnörer, SPD	71	0,96 %
Hildegard Halm-Götz, SPD	61	0,82 %
Bernhard Oppel, SPD	60	0,81 %
Doris Bärnreuther, SPD	61	0,82 %
Simon Scholz-Paulus, SPD	252	3,40 %
Andreas Weidl, SPD	58	0,78 %
Sigrid Behnke-Dewath, SPD	57	0,77 %
Manfred Schrauder, SPD	69	0,93 %
Rainer Herdegen, SPD	54	0,73 %
Andrea Spörlein, SPD	92	1,24 %
Thomas Pregl, SPD	57	0,77 %
Markus Zirkel, SPD	72	0,97 %
Alessia Keller, SPD	56	0,76 %
FDP	2.280	2,62 %
Dr. Liebhard Löffler, FDP	163	7,15 %
Marco Strube, FDP	190	8,33 %
Edith Beier-Schmidt, FDP	76	3,33 %
Martin Wünsche, FDP	104	4,56 %
Marc Wernicke, FDP	64	2,81 %
Sven Bachmann, FDP	70	3,07 %
Werner Schauer, FDP	59	2,59 %
Sebastian Pflaum, FDP	85	3,73 %

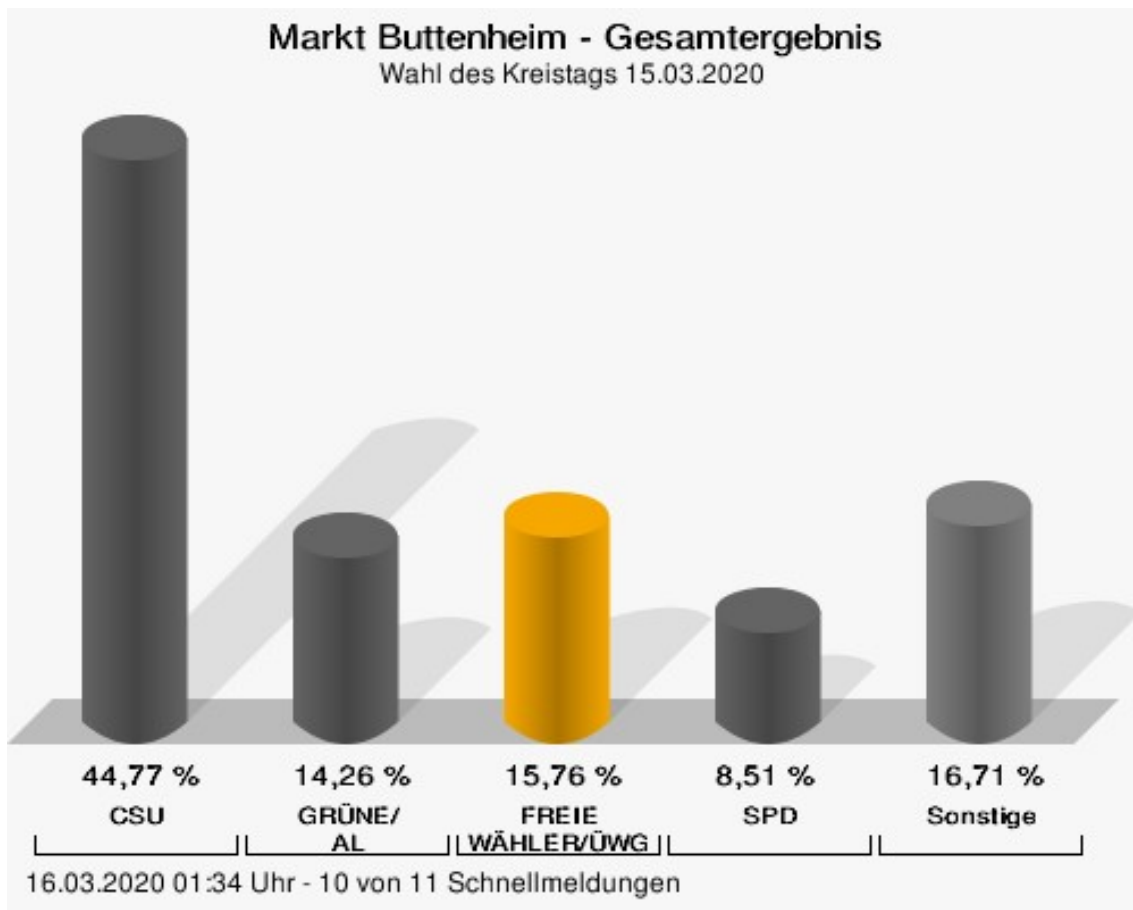
	Anzahl	Prozent
Alfred Horst, FDP	57	2,50 %
Ute Stöckert, FDP	60	2,63 %
Alexander Martin, FDP	51	2,24 %
Dr. Franz Eibl, FDP	31	1,36 %
Dominik Baumüller, FDP	34	1,49 %
Peter Pfister, FDP	32	1,40 %
Dr. Markus Diehl, FDP	57	2,50 %
Ursula Horst, FDP	36	1,58 %
Frank Strube, FDP	54	2,37 %
Stefan Severin, FDP	32	1,40 %
Christiane Metzner, FDP	57	2,50 %
Maximilian Beitz, FDP	29	1,27 %
Martin Wilbers, FDP	26	1,14 %
Nicole Werthmann, FDP	67	2,94 %
Robert Fritsch, FDP	29	1,27 %
Dennis Wagner, FDP	29	1,27 %
Silke Lukoschek, FDP	29	1,27 %
Dr. Ulrich-Arthur Birk, FDP	25	1,10 %
Stefan Müller, FDP	25	1,10 %
Marius Hippler, FDP	25	1,10 %
Marcus Münch, FDP	29	1,27 %
Angelina Villanello, FDP	30	1,32 %
Dameon-Erick Reck, FDP	38	1,67 %
Thomas Kaminski, FDP	27	1,18 %
Markus Werthmann, FDP	82	3,60 %
Lukas Pflaum, FDP	24	1,05 %
Robin Cyrnik, FDP	24	1,05 %
Gerhild Wünsche, FDP	47	2,06 %
Christopher Horst, FDP	38	1,67 %
Oliver Just, FDP	26	1,14 %
Katrin Strube, FDP	39	1,71 %
Fabian Seelmann, FDP	31	1,36 %
Tobias Lorz, FDP	28	1,23 %
Lena Ruß, FDP	35	1,54 %
Michael Hasler, FDP	22	0,96 %
Markus Borsutzky, FDP	21	0,92 %
Maximilian Eichhorn, FDP	21	0,92 %
Simona Marcinkute, FDP	37	1,62 %
Joachim Stumpf, FDP	23	1,01 %
Sebastian Amft, FDP	24	1,05 %

	Anzahl	Prozent
Christof Ruderich, FDP	38	1,67 %
BBL	3.790	4,35 %
Sigrid Reinfelder, BBL	109	2,88 %
Georg Hollet, BBL	53	1,40 %
Regina Wohlpart, BBL	53	1,40 %
Johann Pfister, BBL	146	3,85 %
Gisela Hofmann, BBL	101	2,66 %
Ekkehard Hojer, BBL	27	0,71 %
Angelika Morgenroth, BBL	53	1,40 %
Herbert Diller, BBL	48	1,27 %
Tobias Roppelt, BBL	24	0,63 %
Alexander Pfister, BBL	44	1,16 %
Alfons Distler, BBL	21	0,55 %
Armin Postler, BBL	46	1,21 %
Johann Wichert, BBL	145	3,83 %
Pius Schmelzer, BBL	29	0,77 %
Dr. Reinhold Muckelbauer, BBL	41	1,08 %
Mario Wolff, BBL	21	0,55 %
Otto Schobert, BBL	17	0,45 %
Peter Deusel, BBL	20	0,53 %
Andreas Schonath, BBL	20	0,53 %
Michael Lindner, BBL	20	0,53 %
Michael Bayer, BBL	20	0,53 %
Michael Mohr, BBL	37	0,98 %
Claudia Büttner, BBL	26	0,69 %
Johannes Polenz, BBL	20	0,53 %
Nina Fleischer, BBL	27	0,71 %
Christian Hansel, BBL	18	0,47 %
Gisela Oeckler, BBL	17	0,45 %
Michael Senger, BBL	35	0,92 %
Hubertus Günster, BBL	28	0,74 %
Markus Sippel, BBL	23	0,61 %
Doris Roppelt, BBL	394	10,40 %
Joachim Nehr, BBL	29	0,77 %
Stefan Huttner, BBL	17	0,45 %
Roland Pickel, BBL	20	0,53 %
Markus Niemetz, BBL	45	1,19 %
Hubert Ebitsch, BBL	32	0,84 %
Michael Reichert, BBL	50	1,32 %
Birgit Wicht, BBL	29	0,77 %

	Anzahl	Prozent
Bernd Bayer, BBL	23	0,61 %
Oliver Fromm, BBL	22	0,58 %
Raimund Werner, BBL	29	0,77 %
Helmut Schleicher, BBL	26	0,69 %
Ludwig Wolf, BBL	18	0,47 %
Heinrich Schubert, BBL	23	0,61 %
Joachim Bickel, BBL	27	0,71 %
Uwe Vollmuth, BBL	15	0,40 %
Peter Fleischmann, BBL	736	19,42 %
Tobias Hofmann, BBL	23	0,61 %
Irene Ehrbar, BBL	16	0,42 %
Peter Schlund, BBL	767	20,24 %
Hans-Jürgen Baum, BBL	17	0,45 %
Dieter Hahn, BBL	26	0,69 %
Peter Strohmer, BBL	14	0,37 %
Markus Seuling, BBL	14	0,37 %
Peter Mohr, BBL	17	0,45 %
Patrick Schäfer, BBL	13	0,34 %
Stefan Lechner, BBL	16	0,42 %
Volker Pflaum, BBL	12	0,32 %
Klaus Zeck, BBL	8	0,21 %
Martin Mattausch, BBL	23	0,61 %
ÖDP/Parteilfreie	784	0,90 %
Tobias Sieling, ÖDP/Parteilfreie	97	12,37 %
Susanne Beck, ÖDP/Parteilfreie	63	8,04 %
Raphael Grimm, ÖDP/Parteilfreie	57	7,27 %
Ursula Mainbauer, ÖDP/Parteilfreie	51	6,51 %
Dr. Werner Zirkel, ÖDP/Parteilfreie	34	4,34 %
Claudia Beuer-Dworazik, ÖDP/Parteilfreie	48	6,12 %
Martin Knab, ÖDP/Parteilfreie	63	8,04 %
Eva Pachale, ÖDP/Parteilfreie	40	5,10 %
Sabine Senger, ÖDP/Parteilfreie	33	4,21 %
Dr. Matthias Pfeufer, ÖDP/Parteilfreie	33	4,21 %
Matthias Rosenzweig, ÖDP/Parteilfreie	24	3,06 %
Lysann Völkl, ÖDP/Parteilfreie	16	2,04 %
Hans Deuerling, ÖDP/Parteilfreie	10	1,28 %
Carol Zirkel, ÖDP/Parteilfreie	10	1,28 %

	Anzahl	Prozent
Herbert Beck, ÖDP/Parteifreie	7	0,89 %
Gabriela Gröger, ÖDP/Parteifreie	6	0,77 %
Andreas Herl, ÖDP/Parteifreie	6	0,77 %
Diana Sieling, ÖDP/Parteifreie	9	1,15 %
Matthias Regiment, ÖDP/Parteifreie	7	0,89 %
Melanie Stöcklein, ÖDP/Parteifreie	20	2,55 %
Albin Dorsch, ÖDP/Parteifreie	6	0,77 %
Cornelia Lehmbecker, ÖDP/Parteifreie	9	1,15 %
Gottfried Baer, ÖDP/Parteifreie	15	1,91 %
Maria Grimm, ÖDP/Parteifreie	9	1,15 %
Fritz Grania, ÖDP/Parteifreie	9	1,15 %
Dr. Thea Stäudel, ÖDP/Parteifreie	10	1,28 %
Dr. Eckhard Pachale, ÖDP/Parteifreie	11	1,40 %
Hedwig Dworazik, ÖDP/Parteifreie	6	0,77 %
Simon Kavouras, ÖDP/Parteifreie	7	0,89 %
Dietmar Dworazik, ÖDP/Parteifreie	8	1,02 %
Otto Knodel, ÖDP/Parteifreie	6	0,77 %
Robert Wagner, ÖDP/Parteifreie	11	1,40 %
Wolfgang Wohlleber, ÖDP/Parteifreie	5	0,64 %
Bernd Zwönitzer, ÖDP/Parteifreie	8	1,02 %
Christian Genslein, ÖDP/Parteifreie	5	0,64 %
Hans Forster, ÖDP/Parteifreie	5	0,64 %
Patrick Dworazik, ÖDP/Parteifreie	11	1,40 %
Alexander Eck, ÖDP/Parteifreie	5	0,64 %
Michael Fischer-Dederra, ÖDP/Parteifreie	4	0,51 %
DIE LINKE/OL	978	1,12 %
Joseph Höpfner, DIE LINKE/OL	60	6,13 %
Margit Dürrnagel, DIE LINKE/OL	48	4,91 %
Michael Betz, DIE LINKE/OL	57	5,83 %
Cornelia Thielmann, DIE LINKE/OL	48	4,91 %
Felix Schymura, DIE LINKE/OL	47	4,81 %
Rosika Knaus, DIE LINKE/OL	46	4,70 %
Christian Steinrück, DIE LINKE/OL	49	5,01 %
Martina Carrión, DIE LINKE/OL	46	4,70 %
Bernd Rumpel, DIE LINKE/OL	46	4,70 %

	Anzahl	Prozent
Brigitte Heim, DIE LINKE/OL	46	4,70 %
Stephan Knaus, DIE LINKE/OL	51	5,21 %
Marco Riethig, DIE LINKE/OL	58	5,93 %
Waldemar Amon, DIE LINKE/OL	44	4,50 %
Gerhard Meyer, DIE LINKE/OL	44	4,50 %
Markus Reitmann, DIE LINKE/OL	52	5,32 %
Horst Margner, DIE LINKE/OL	40	4,09 %
Christian Epifani, DIE LINKE/OL	64	6,54 %
Sven Haubenreich, DIE LINKE/OL	49	5,01 %
André Lösel, DIE LINKE/OL	27	2,76 %
Vadim Kiselevic, DIE LINKE/OL	29	2,97 %
Stefan Weinzierl, DIE LINKE/OL	27	2,76 %



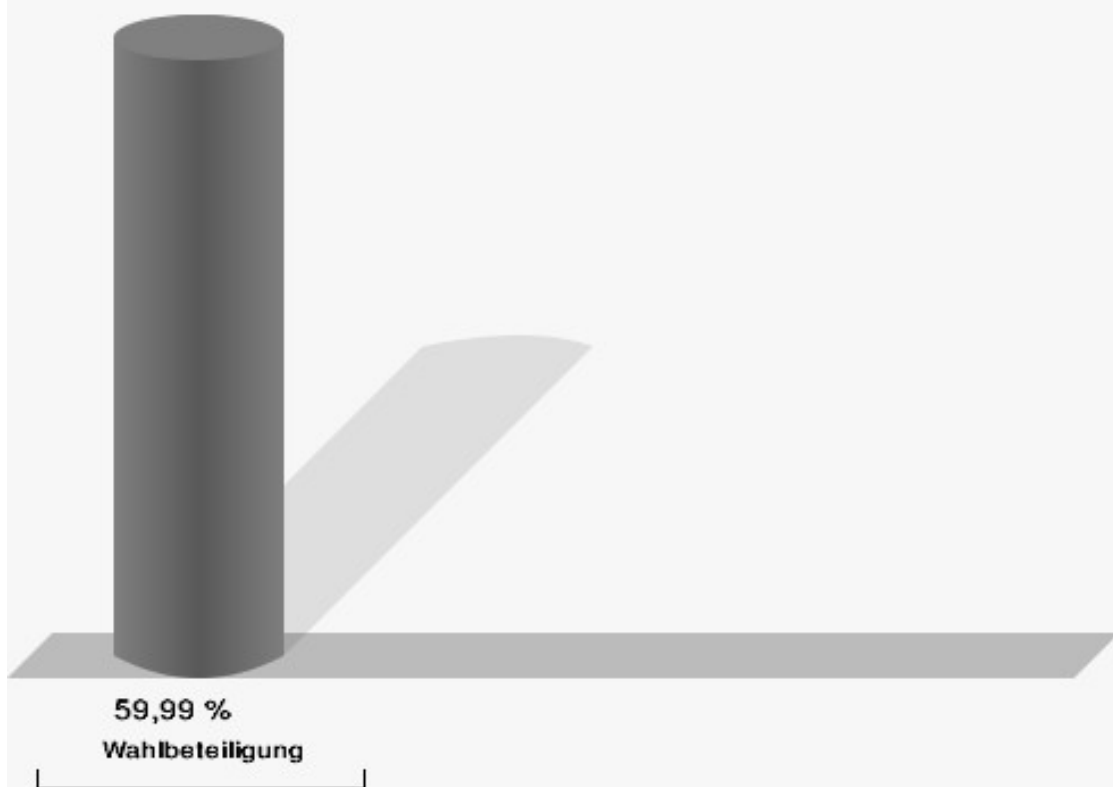
CSU = Christlich-Soziale Union in Bayern e.V.

GRÜNE/AL = BÜNDNIS 90/DIE GRÜNEN - Alternative Liste

FREIE WÄHLER/ÜWG = FREIE WÄHLER Bayern - Überparteiliche Wählergemeinschaft

SPD = Sozialdemokratische Partei Deutschlands

Wahlbeteiligung



16.03.2020 01:34 Uhr - 10 von 11 Schnellmeldungen

Stimmbezirke Buttenheim Alt

	Anzahl	Prozent
CSU	3.910	48,94 %
Johann Kalb, CSU	182	4,65 %
Anneliese Göller, CSU	117	2,99 %
Thomas Silberhorn, CSU	133	3,40 %
Andrea Weigler, CSU	74	1,89 %
Holger Dremel, CSU	121	3,09 %
Wolfgang Möhrlein, CSU	83	2,12 %
Angelika Saffer, CSU	78	1,99 %
Rüdiger Gerst, CSU	71	1,82 %
Johannes Maciejonczyk, CSU	83	2,12 %
Marion Link, CSU	71	1,82 %
Constantin Rudrof, CSU	64	1,64 %
Thomas Söder, CSU	83	2,12 %
Sabina Sitzmann-Simon, CSU	66	1,69 %
Klaus Homann, CSU	99	2,53 %
Jürgen Reinwald, CSU	62	1,59 %
Maria Beck, CSU	71	1,82 %
Johannes Krapp, CSU	64	1,64 %
Volker Dittrich, CSU	66	1,69 %
Gert Lechner, CSU	58	1,48 %
Anja Franz, CSU	58	1,48 %
Wolfgang Desel, CSU	89	2,28 %
Alexander Hummel, CSU	71	1,82 %
Karl-Heinz Wagner, CSU	97	2,48 %
Monika Fries, CSU	54	1,38 %
Hans Beck, CSU	73	1,87 %
Heinrich Thaler, CSU	51	1,30 %
Jakobus Kötzner, CSU	70	1,79 %
Elke Eberl, CSU	65	1,66 %
Tobias Knoblach, CSU	60	1,53 %
Dr. Christian Weghorn, CSU	88	2,25 %
Michael Ullrich, CSU	51	1,30 %
Clarissa Schmitt, CSU	54	1,38 %
Andreas Saal, CSU	54	1,38 %
Georg Hollfelder, CSU	77	1,97 %
Peter Ludwig, CSU	59	1,51 %
Melanie Morgenroth, CSU	50	1,28 %
Roland Kauper, CSU	59	1,51 %

	Anzahl	Prozent
Josef Martin, CSU	58	1,48 %
Johannes Hösch, CSU	49	1,25 %
Dr. Ulrike Köberlein, CSU	54	1,38 %
Holger Schmitt, CSU	48	1,23 %
Oswald Kundmüller, CSU	49	1,25 %
Rudolf Schramm, CSU	49	1,25 %
Anna Schmitt, CSU	49	1,25 %
Stefan Schor, CSU	46	1,18 %
Christian Albrecht, CSU	44	1,13 %
Thomas Motschenbacher, CSU	53	1,36 %
Hans-Jürgen Scheerbaum, CSU	50	1,28 %
Stefanie Stollberger, CSU	44	1,13 %
Thomas Betz, CSU	53	1,36 %
Christian Dorsch, CSU	42	1,07 %
Wolfgang Schrauder, CSU	42	1,07 %
Frank Scheller, CSU	40	1,02 %
Irma Schmitt, CSU	45	1,15 %
Georg Stütz, CSU	39	1,00 %
Julia Deuber, CSU	42	1,07 %
Andreas Göller, CSU	43	1,10 %
Nadja Heinbuch, CSU	38	0,97 %
Christian Wolf, CSU	47	1,20 %
Bernhard Ziegmann, CSU	60	1,53 %
GRÜNE/AL	1.327	16,61 %
Helga Bieberstein, GRÜNE/AL	34	2,56 %
Bernd Fricke, GRÜNE/AL	34	2,56 %
Barbara Müllich, GRÜNE/AL	24	1,81 %
Thomas Ochs, GRÜNE/AL	24	1,81 %
Verena Luche, GRÜNE/AL	24	1,81 %
Klaus Fischer, GRÜNE/AL	21	1,58 %
Nina Westphal-Stein, GRÜNE/AL	22	1,66 %
Albert Deml, GRÜNE/AL	23	1,73 %
Kathrin Zwosta, GRÜNE/AL	21	1,58 %
Werner Böhnlein, GRÜNE/AL	21	1,58 %
Ina Greß, GRÜNE/AL	21	1,58 %
Otto Weiß, GRÜNE/AL	27	2,03 %
Silvia Pfeufer, GRÜNE/AL	21	1,58 %
Stefan Schirlitz, GRÜNE/AL	21	1,58 %
Kreszentia Nüßlein, GRÜNE/AL	21	1,58 %
Tobias Aue, GRÜNE/AL	21	1,58 %

	Anzahl	Prozent
Sandra Bischoff, GRÜNE/AL	24	1,81 %
Ralph Behr, GRÜNE/AL	21	1,58 %
Uta Parisek, GRÜNE/AL	21	1,58 %
Gerhard Förtsch, GRÜNE/AL	21	1,58 %
Anke Kirsch, GRÜNE/AL	21	1,58 %
Stefan Zahner, GRÜNE/AL	21	1,58 %
Ute Sommer, GRÜNE/AL	24	1,81 %
Alfred Schlund, GRÜNE/AL	33	2,49 %
Carmen Lang, GRÜNE/AL	21	1,58 %
Lothar Schneider, GRÜNE/AL	21	1,58 %
Agathe Kocher, GRÜNE/AL	21	1,58 %
Thomas Stahl, GRÜNE/AL	21	1,58 %
Cornelia Mühlhoff-Kempgen, GRÜNE/AL	21	1,58 %
Holger Ameis, GRÜNE/AL	21	1,58 %
Sarah Eisenberger, GRÜNE/AL	21	1,58 %
Joachim Sator, GRÜNE/AL	24	1,81 %
Maria Tadda, GRÜNE/AL	21	1,58 %
Karl Hertel, GRÜNE/AL	21	1,58 %
Dagmar Riegler, GRÜNE/AL	22	1,66 %
Klaus Achatzy, GRÜNE/AL	21	1,58 %
Dr. Doris Wendland, GRÜNE/AL	25	1,88 %
Sebastian Frank, GRÜNE/AL	21	1,58 %
Sibylle Raab, GRÜNE/AL	21	1,58 %
Manfred Pappenberger, GRÜNE/ AL	21	1,58 %
Liane Zwosta-Weigelt, GRÜNE/AL	21	1,58 %
Alfons Schlaug, GRÜNE/AL	21	1,58 %
Margit Schlaug, GRÜNE/AL	21	1,58 %
Gerhard Olesch, GRÜNE/AL	20	1,51 %
Martina Staab, GRÜNE/AL	20	1,51 %
Michael Amon, GRÜNE/AL	29	2,19 %
Lena Polanski, GRÜNE/AL	20	1,51 %
Christian Stängle, GRÜNE/AL	20	1,51 %
Dr. Claudia Musig, GRÜNE/AL	23	1,73 %
Michael Trykowski, GRÜNE/AL	20	1,51 %
Christina Kölking, GRÜNE/AL	20	1,51 %
Markus Schütz, GRÜNE/AL	20	1,51 %
Renate Rühle-Hemm, GRÜNE/AL	21	1,58 %
Gerhard Nunner, GRÜNE/AL	20	1,51 %

	Anzahl	Prozent
Dr. Petra Badke-Schaub, GRÜNE/ AL	21	1,58 %
Hans-Jürgen Mohl, GRÜNE/AL	20	1,51 %
Ursel Baur, GRÜNE/AL	19	1,43 %
Dr. Oliver Dorsch, GRÜNE/AL	21	1,58 %
Kathrin Feeser, GRÜNE/AL	18	1,36 %
Georg Lunz, GRÜNE/AL	22	1,66 %
FREIE WÄHLER/ÜWG	818	10,24 %
Bruno Kellner, FREIE WÄH- LER/ÜWG	32	3,91 %
Josef Thomann, FREIE WÄH- LER/ÜWG	26	3,18 %
Georg Kestler, FREIE WÄH- LER/ÜWG	24	2,93 %
Manfred Modschiedler, FREIE WÄHLER/ÜWG	122	14,91 %
Thilo Wagner, FREIE WÄH- LER/ÜWG	12	1,47 %
Michael Sitzmann, FREIE WÄH- LER/ÜWG	12	1,47 %
Udo Wüst, FREIE WÄHLER/ÜWG	10	1,22 %
Georg Leisgang, FREIE WÄH- LER/ÜWG	9	1,10 %
Verena Scheer, FREIE WÄH- LER/ÜWG	9	1,10 %
Stefan Kabitz, FREIE WÄH- LER/ÜWG	10	1,22 %
Jürgen Gillich, FREIE WÄH- LER/ÜWG	9	1,10 %
Johann Modschiedler, FREIE WÄHLER/ÜWG	105	12,84 %
Margot Scheer, FREIE WÄH- LER/ÜWG	9	1,10 %
Hans Wagner, FREIE WÄH- LER/ÜWG	9	1,10 %
Ludwig Göhl, FREIE WÄH- LER/ÜWG	10	1,22 %
Gerd Porzky, FREIE WÄH- LER/ÜWG	26	3,18 %
Franz Werner, FREIE WÄH- LER/ÜWG	12	1,47 %
Sigrid Oppelt, FREIE WÄH- LER/ÜWG	18	2,20 %
Stefan Mützel, FREIE WÄH- LER/ÜWG	8	0,98 %

	Anzahl	Prozent
Hans-Werner Röthlein, FREIE WÄHLER/ÜWG	11	1,34 %
Leonhard Fischer, FREIE WÄHLER/ÜWG	8	0,98 %
Constance Metzner, FREIE WÄHLER/ÜWG	9	1,10 %
Silvia Pfister, FREIE WÄHLER/ÜWG	8	0,98 %
Bernhard Bickel, FREIE WÄHLER/ÜWG	63	7,70 %
Daniel Vinzens, FREIE WÄHLER/ÜWG	8	0,98 %
Gabi Baureis, FREIE WÄHLER/ÜWG	8	0,98 %
Helmut Hartmann, FREIE WÄHLER/ÜWG	8	0,98 %
Edgar Böhmer, FREIE WÄHLER/ÜWG	17	2,08 %
Christine Fischbach, FREIE WÄHLER/ÜWG	8	0,98 %
Karl-Heinz Just, FREIE WÄHLER/ÜWG	8	0,98 %
Christian Sturm, FREIE WÄHLER/ÜWG	8	0,98 %
Bernhard Milsch, FREIE WÄHLER/ÜWG	8	0,98 %
Robert Nikol, FREIE WÄHLER/ÜWG	8	0,98 %
Hubert Bickel, FREIE WÄHLER/ÜWG	8	0,98 %
Peter Giehl, FREIE WÄHLER/ÜWG	8	0,98 %
Andreas Klarmann, FREIE WÄHLER/ÜWG	15	1,83 %
Barbara Tamm, FREIE WÄHLER/ÜWG	14	1,71 %
Daniel Pflaum, FREIE WÄHLER/ÜWG	7	0,86 %
Reinhold Sauer, FREIE WÄHLER/ÜWG	7	0,86 %
James Boderio, FREIE WÄHLER/ÜWG	6	0,73 %
Julia Schott, FREIE WÄHLER/ÜWG	6	0,73 %
Marion Tröster, FREIE WÄHLER/ÜWG	5	0,61 %
Viktor Weber, FREIE WÄHLER/ÜWG	8	0,98 %

	Anzahl	Prozent
Ralf Micklin, FREIE WÄHLER/ÜWG	5	0,61 %
Stefan Heidenreich, FREIE WÄHLER/ÜWG	5	0,61 %
Thomas Hilgart, FREIE WÄHLER/ÜWG	5	0,61 %
Rainer Just, FREIE WÄHLER/ÜWG	4	0,49 %
Christine Brehm, FREIE WÄHLER/ÜWG	4	0,49 %
Christian Kolb, FREIE WÄHLER/ÜWG	4	0,49 %
Martin Rünagel, FREIE WÄHLER/ÜWG	4	0,49 %
Helmut Antretter, FREIE WÄHLER/ÜWG	4	0,49 %
Michael Bauer, FREIE WÄHLER/ÜWG	4	0,49 %
Anne-Maria Kant, FREIE WÄHLER/ÜWG	4	0,49 %
Dietmar Nerlich, FREIE WÄHLER/ÜWG	7	0,86 %
Roland Schmitt, FREIE WÄHLER/ÜWG	5	0,61 %
Nadja Scheuring, FREIE WÄHLER/ÜWG	4	0,49 %
Winfried Oppawsky, FREIE WÄHLER/ÜWG	4	0,49 %
Benedikt Gunzelmann, FREIE WÄHLER/ÜWG	4	0,49 %
Achim Schrenker, FREIE WÄHLER/ÜWG	8	0,98 %
Franz Spindler, FREIE WÄHLER/ÜWG	7	0,86 %
AfD	623	7,80 %
Florian Köhler, AfD	50	8,03 %
Delbert Alexander, AfD	42	6,74 %
Michael Genniges, AfD	33	5,30 %
Lydia Köhler, AfD	40	6,42 %
Petra Friedrich, AfD	31	4,98 %
Christine Loy-Honer, AfD	30	4,82 %
Timo Köhler, AfD	36	5,78 %
Thomas Rausch, AfD	30	4,82 %
Sabine Menzel, AfD	30	4,82 %
Martin Hentschel, AfD	30	4,82 %

	Anzahl	Prozent
René Schlereth, AfD	36	5,78 %
Manuela Kaiser, AfD	35	5,62 %
Daniel Rauh, AfD	27	4,33 %
Siegfried Weidner, AfD	34	5,46 %
Jürgen Kaiser, AfD	36	5,78 %
Christian Davisson, AfD	24	3,85 %
Dieter Heim, AfD	21	3,37 %
Marc Husli, AfD	18	2,89 %
Jacqueline Kaiser, AfD	22	3,53 %
Karl Strauß-Basel, AfD	18	2,89 %
SPD	771	9,65 %
Andreas Schwarz, SPD	47	6,10 %
Patricia Hanika, SPD	17	2,20 %
Jonas Merzbacher, SPD	19	2,46 %
Christine Jäger, SPD	11	1,43 %
Carsten Joneitis, SPD	32	4,15 %
Erika Jäger, SPD	11	1,43 %
Wolfgang Heyder, SPD	20	2,59 %
Susanne Böhm, SPD	11	1,43 %
Michael Bergrab, SPD	11	1,43 %
Elisabeth Nagengast, SPD	15	1,95 %
Ralph Korschinsky, SPD	11	1,43 %
Janina Gläser, SPD	11	1,43 %
Manfred Deinlein, SPD	11	1,43 %
Michaela Opper, SPD	11	1,43 %
Heinz Jung, SPD	11	1,43 %
Gerd Schneider, SPD	11	1,43 %
Horst Auer, SPD	12	1,56 %
Heiko Nitsche, SPD	11	1,43 %
Uwe Metzner, SPD	11	1,43 %
Heike Bollwien, SPD	11	1,43 %
Stefan Reichold, SPD	10	1,30 %
Peter Großkopf, SPD	10	1,30 %
Gerhard Ellner, SPD	10	1,30 %
Max-Dieter Schneider, SPD	11	1,43 %
Dagmar Raab, SPD	10	1,30 %
Alois Pfohlmann, SPD	10	1,30 %
Martin Dörfler, SPD	28	3,63 %
Claus Reinhardt, SPD	10	1,30 %
Klemens Wölfel, SPD	10	1,30 %

	Anzahl	Prozent
Alexander Porst, SPD	10	1,30 %
Michael Zirr, SPD	10	1,30 %
Stephan Starost, SPD	10	1,30 %
Udo Schamberger, SPD	40	5,19 %
Brigitte Pickel, SPD	10	1,30 %
Oliver Dotterweich, SPD	10	1,30 %
Susanne Bonora, SPD	10	1,30 %
Falko Badura, SPD	10	1,30 %
Rudi Wacker, SPD	10	1,30 %
Angelika Griebel, SPD	11	1,43 %
Tobias Ebert, SPD	13	1,69 %
Eva-Katharina Schmidt, SPD	10	1,30 %
Stefan Schmäling, SPD	10	1,30 %
Christian Eisentraut, SPD	10	1,30 %
Christine Goppert, SPD	10	1,30 %
Stephan Firnstein, SPD	10	1,30 %
Jürgen Schneider, SPD	10	1,30 %
Leander Rademacher, SPD	10	1,30 %
Theo Schnörer, SPD	10	1,30 %
Hildegard Halm-Götz, SPD	10	1,30 %
Bernhard Oppel, SPD	10	1,30 %
Doris Bärnreuther, SPD	10	1,30 %
Simon Scholz-Paulus, SPD	16	2,08 %
Andreas Weidl, SPD	10	1,30 %
Sigrid Behnke-Dewath, SPD	10	1,30 %
Manfred Schrauder, SPD	13	1,69 %
Rainer Herdegen, SPD	10	1,30 %
Andrea Spörlein, SPD	13	1,69 %
Thomas Pregl, SPD	10	1,30 %
Markus Zirkel, SPD	12	1,56 %
Alessia Keller, SPD	9	1,17 %
FDP	214	2,68 %
Dr. Liebhard Löffler, FDP	15	7,01 %
Marco Strube, FDP	13	6,07 %
Edith Beier-Schmidt, FDP	7	3,27 %
Martin Wünsche, FDP	10	4,67 %
Marc Wernicke, FDP	4	1,87 %
Sven Bachmann, FDP	4	1,87 %
Werner Schauer, FDP	4	1,87 %
Sebastian Pflaum, FDP	10	4,67 %

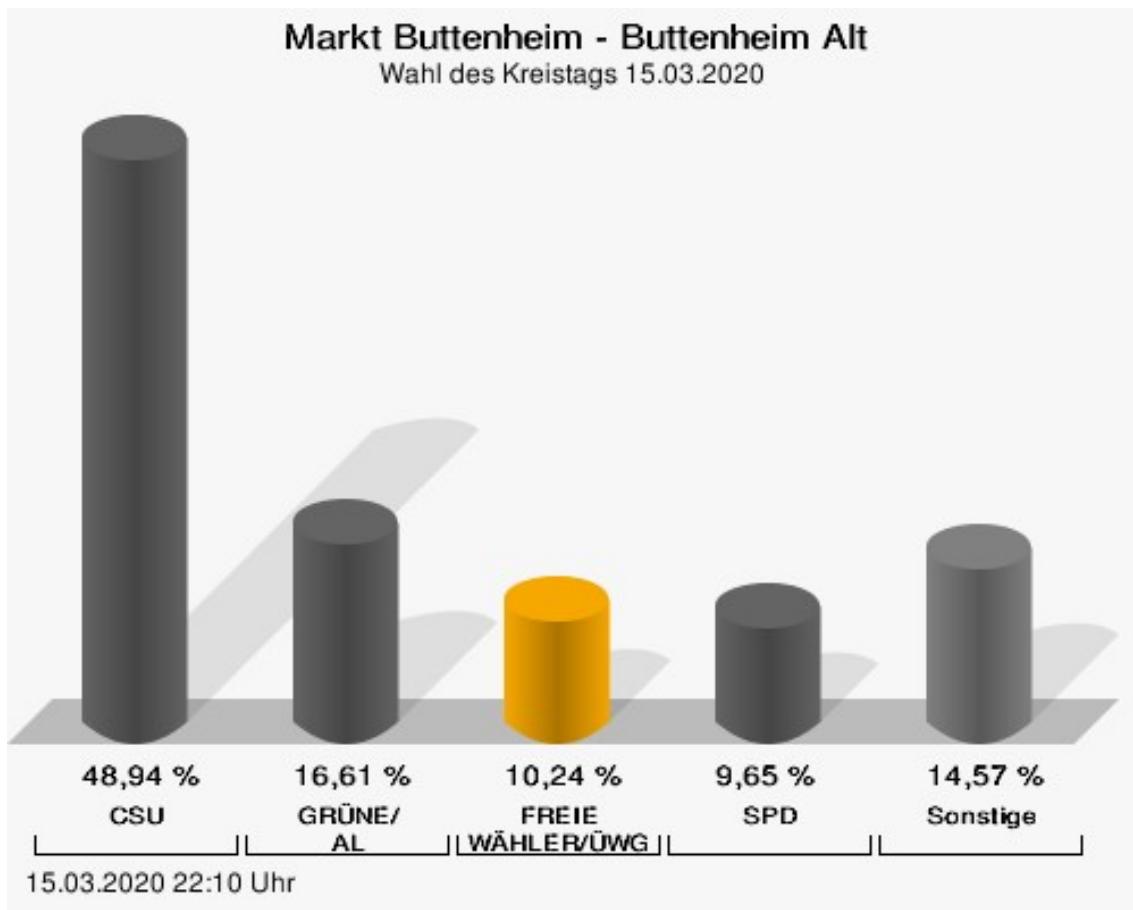
	Anzahl	Prozent
Alfred Horst, FDP	4	1,87 %
Ute Stöckert, FDP	7	3,27 %
Alexander Martin, FDP	8	3,74 %
Dr. Franz Eibl, FDP	2	0,93 %
Dominik Baumüller, FDP	2	0,93 %
Peter Pfister, FDP	2	0,93 %
Dr. Markus Diehl, FDP	5	2,34 %
Ursula Horst, FDP	5	2,34 %
Frank Strube, FDP	2	0,93 %
Stefan Severin, FDP	5	2,34 %
Christiane Metzner, FDP	11	5,14 %
Maximilian Beitz, FDP	2	0,93 %
Martin Wilbers, FDP	2	0,93 %
Nicole Werthmann, FDP	6	2,80 %
Robert Fritsch, FDP	2	0,93 %
Dennis Wagner, FDP	2	0,93 %
Silke Lukoschek, FDP	5	2,34 %
Dr. Ulrich-Arthur Birk, FDP	2	0,93 %
Stefan Müller, FDP	2	0,93 %
Marius Hippler, FDP	2	0,93 %
Marcus Münch, FDP	2	0,93 %
Angelina Villanello, FDP	5	2,34 %
Dameon-Erick Reck, FDP	2	0,93 %
Thomas Kaminski, FDP	2	0,93 %
Markus Werthmann, FDP	5	2,34 %
Lukas Pflaum, FDP	2	0,93 %
Robin Cyrnik, FDP	2	0,93 %
Gerhild Wünsche, FDP	5	2,34 %
Christopher Horst, FDP	2	0,93 %
Oliver Just, FDP	2	0,93 %
Katrin Strube, FDP	5	2,34 %
Fabian Seelmann, FDP	5	2,34 %
Tobias Lorz, FDP	2	0,93 %
Lena Ruß, FDP	5	2,34 %
Michael Hasler, FDP	2	0,93 %
Markus Borsutzky, FDP	2	0,93 %
Maximilian Eichhorn, FDP	2	0,93 %
Simona Marcinkute, FDP	5	2,34 %
Joachim Stumpf, FDP	5	2,34 %
Sebastian Amft, FDP	2	0,93 %

	Anzahl	Prozent
Christof Ruderich, FDP	5	2,34 %
BBL	183	2,29 %
Sigrid Reinfelder, BBL	10	5,46 %
Georg Hollet, BBL	7	3,83 %
Regina Wohlpart, BBL	4	2,19 %
Johann Pfister, BBL	1	0,55 %
Gisela Hofmann, BBL	4	2,19 %
Ekkehard Hojer, BBL	1	0,55 %
Angelika Morgenroth, BBL	1	0,55 %
Herbert Diller, BBL	1	0,55 %
Tobias Roppelt, BBL	1	0,55 %
Alexander Pfister, BBL	4	2,19 %
Alfons Distler, BBL	1	0,55 %
Armin Postler, BBL	1	0,55 %
Johann Wichert, BBL	4	2,19 %
Pius Schmelzer, BBL	1	0,55 %
Dr. Reinhold Muckelbauer, BBL	4	2,19 %
Mario Wolff, BBL	4	2,19 %
Otto Schobert, BBL	1	0,55 %
Peter Deusel, BBL	1	0,55 %
Andreas Schonath, BBL	1	0,55 %
Michael Lindner, BBL	1	0,55 %
Michael Bayer, BBL	1	0,55 %
Michael Mohr, BBL	4	2,19 %
Claudia Büttner, BBL	1	0,55 %
Johannes Polenz, BBL	1	0,55 %
Nina Fleischer, BBL	1	0,55 %
Christian Hansel, BBL	1	0,55 %
Gisela Oeckler, BBL	1	0,55 %
Michael Senger, BBL	1	0,55 %
Hubertus Günster, BBL	1	0,55 %
Markus Sippel, BBL	1	0,55 %
Doris Roppelt, BBL	22	12,02 %
Joachim Nehr, BBL	1	0,55 %
Stefan Huttner, BBL	1	0,55 %
Roland Pickel, BBL	1	0,55 %
Markus Niemetz, BBL	1	0,55 %
Hubert Ebitsch, BBL	1	0,55 %
Michael Reichert, BBL	1	0,55 %
Birgit Wicht, BBL	1	0,55 %

	Anzahl	Prozent
Bernd Bayer, BBL	1	0,55 %
Oliver Fromm, BBL	1	0,55 %
Raimund Werner, BBL	1	0,55 %
Helmut Schleicher, BBL	1	0,55 %
Ludwig Wolf, BBL	1	0,55 %
Heinrich Schubert, BBL	1	0,55 %
Joachim Bickel, BBL	1	0,55 %
Uwe Vollmuth, BBL	1	0,55 %
Peter Fleischmann, BBL	31	16,94 %
Tobias Hofmann, BBL	1	0,55 %
Irene Ehrbar, BBL	3	1,64 %
Peter Schlund, BBL	37	20,22 %
Hans-Jürgen Baum, BBL	1	0,55 %
Dieter Hahn, BBL	1	0,55 %
Peter Strohmer, BBL	1	0,55 %
Markus Seuling, BBL	1	0,55 %
Peter Mohr, BBL	1	0,55 %
Patrick Schäfer, BBL	1	0,55 %
Stefan Lechner, BBL	1	0,55 %
Volker Pflaum, BBL	1	0,55 %
Klaus Zeck, BBL	0	0,00 %
Martin Mattausch, BBL	0	0,00 %
ÖDP/Parteilfreie	15	0,19 %
Tobias Sieling, ÖDP/Parteilfreie	3	20,00 %
Susanne Beck, ÖDP/Parteilfreie	3	20,00 %
Raphael Grimm, ÖDP/Parteilfreie	0	0,00 %
Ursula Mainbauer, ÖDP/Parteilfreie	0	0,00 %
Dr. Werner Zirkel, ÖDP/Parteilfreie	0	0,00 %
Claudia Beuer-Dworazik, ÖDP/Parteilfreie	0	0,00 %
Martin Knab, ÖDP/Parteilfreie	3	20,00 %
Eva Pachale, ÖDP/Parteilfreie	0	0,00 %
Sabine Senger, ÖDP/Parteilfreie	0	0,00 %
Dr. Matthias Pfeufer, ÖDP/Parteilfreie	0	0,00 %
Matthias Rosenzweig, ÖDP/Parteilfreie	0	0,00 %
Lysann Völkl, ÖDP/Parteilfreie	0	0,00 %
Hans Deuerling, ÖDP/Parteilfreie	0	0,00 %
Carol Zirkel, ÖDP/Parteilfreie	0	0,00 %

	Anzahl	Prozent
Herbert Beck, ÖDP/Parteifreie	0	0,00 %
Gabriela Gröger, ÖDP/Parteifreie	0	0,00 %
Andreas Herl, ÖDP/Parteifreie	0	0,00 %
Diana Sieling, ÖDP/Parteifreie	0	0,00 %
Matthias Regiment, ÖDP/Parteifreie	0	0,00 %
Melanie Stöcklein, ÖDP/Parteifreie	0	0,00 %
Albin Dorsch, ÖDP/Parteifreie	0	0,00 %
Cornelia Lehmbecker, ÖDP/Parteifreie	3	20,00 %
Gottfried Baer, ÖDP/Parteifreie	0	0,00 %
Maria Grimm, ÖDP/Parteifreie	0	0,00 %
Fritz Grania, ÖDP/Parteifreie	0	0,00 %
Dr. Thea Stäudel, ÖDP/Parteifreie	0	0,00 %
Dr. Eckhard Pachale, ÖDP/Parteifreie	0	0,00 %
Hedwig Dworazik, ÖDP/Parteifreie	0	0,00 %
Simon Kavouras, ÖDP/Parteifreie	0	0,00 %
Dietmar Dworazik, ÖDP/Parteifreie	0	0,00 %
Otto Knodel, ÖDP/Parteifreie	0	0,00 %
Robert Wagner, ÖDP/Parteifreie	0	0,00 %
Wolfgang Wohlleber, ÖDP/Parteifreie	0	0,00 %
Bernd Zwönitzer, ÖDP/Parteifreie	3	20,00 %
Christian Genslein, ÖDP/Parteifreie	0	0,00 %
Hans Forster, ÖDP/Parteifreie	0	0,00 %
Patrick Dworazik, ÖDP/Parteifreie	0	0,00 %
Alexander Eck, ÖDP/Parteifreie	0	0,00 %
Michael Fischer-Dederra, ÖDP/Parteifreie	0	0,00 %
DIE LINKE/OL	129	1,61 %
Joseph Höpfner, DIE LINKE/OL	6	4,65 %
Margit Dürrnagel, DIE LINKE/OL	6	4,65 %
Michael Betz, DIE LINKE/OL	9	6,98 %
Cornelia Thielmann, DIE LINKE/OL	6	4,65 %
Felix Schymura, DIE LINKE/OL	6	4,65 %
Rosika Knaus, DIE LINKE/OL	6	4,65 %
Christian Steinrück, DIE LINKE/OL	6	4,65 %
Martina Carrión, DIE LINKE/OL	6	4,65 %
Bernd Rumpel, DIE LINKE/OL	6	4,65 %

	Anzahl	Prozent
Brigitte Heim, DIE LINKE/OL	6	4,65 %
Stephan Knaus, DIE LINKE/OL	6	4,65 %
Marco Riethig, DIE LINKE/OL	9	6,98 %
Waldemar Amon, DIE LINKE/OL	6	4,65 %
Gerhard Meyer, DIE LINKE/OL	6	4,65 %
Markus Reitmann, DIE LINKE/OL	6	4,65 %
Horst Margner, DIE LINKE/OL	6	4,65 %
Christian Epifani, DIE LINKE/OL	6	4,65 %
Sven Haubenreich, DIE LINKE/OL	9	6,98 %
André Lösel, DIE LINKE/OL	4	3,10 %
Vadim Kiselevic, DIE LINKE/OL	4	3,10 %
Stefan Weinzierl, DIE LINKE/OL	4	3,10 %




CSU = Christlich-Soziale Union in Bayern e.V.

GRÜNE/AL = BÜNDNIS 90/DIE GRÜNEN - Alternative Liste

FREIE WÄHLER/ÜWG = FREIE WÄHLER Bayern - Überparteiliche Wählergemeinschaft

SPD = Sozialdemokratische Partei Deutschlands

Wahlbeteiligung



Buttenheim Neu

	Anzahl	Prozent
CSU	3.897	45,26 %
Johann Kalb, CSU	196	5,03 %
Anneliese Göller, CSU	107	2,75 %
Thomas Silberhorn, CSU	122	3,13 %
Andrea Weigler, CSU	78	2,00 %
Holger Dremel, CSU	110	2,82 %
Wolfgang Möhrlein, CSU	76	1,95 %
Angelika Saffer, CSU	77	1,98 %
Rüdiger Gerst, CSU	67	1,72 %
Johannes Maciejonczyk, CSU	73	1,87 %
Marion Link, CSU	66	1,69 %
Constantin Rudrof, CSU	71	1,82 %
Thomas Söder, CSU	80	2,05 %
Sabina Sitzmann-Simon, CSU	59	1,51 %
Klaus Homann, CSU	104	2,67 %
Jürgen Reinwald, CSU	58	1,49 %
Maria Beck, CSU	69	1,77 %
Johannes Krapp, CSU	57	1,46 %
Volker Dittrich, CSU	59	1,51 %
Gert Lechner, CSU	59	1,51 %
Anja Franz, CSU	65	1,67 %
Wolfgang Desel, CSU	72	1,85 %
Alexander Hummel, CSU	68	1,74 %
Karl-Heinz Wagner, CSU	113	2,90 %
Monika Fries, CSU	56	1,44 %
Hans Beck, CSU	63	1,62 %
Heinrich Thaler, CSU	59	1,51 %
Jakobus Kötzner, CSU	58	1,49 %
Elke Eberl, CSU	82	2,10 %
Tobias Knoblach, CSU	57	1,46 %
Dr. Christian Weghorn, CSU	80	2,05 %
Michael Ullrich, CSU	54	1,39 %
Clarissa Schmitt, CSU	54	1,39 %
Andreas Saal, CSU	60	1,54 %
Georg Hollfelder, CSU	54	1,39 %
Peter Ludwig, CSU	60	1,54 %
Melanie Morgenroth, CSU	55	1,41 %
Roland Kauper, CSU	55	1,41 %
Josef Martin, CSU	51	1,31 %

	Anzahl	Prozent
Johannes Hösch, CSU	54	1,39 %
Dr. Ulrike Köberlein, CSU	54	1,39 %
Holger Schmitt, CSU	51	1,31 %
Oswald Kundmüller, CSU	54	1,39 %
Rudolf Schramm, CSU	53	1,36 %
Anna Schmitt, CSU	49	1,26 %
Stefan Schor, CSU	63	1,62 %
Christian Albrecht, CSU	55	1,41 %
Thomas Motschenbacher, CSU	55	1,41 %
Hans-Jürgen Scheerbaum, CSU	51	1,31 %
Stefanie Stollberger, CSU	51	1,31 %
Thomas Betz, CSU	52	1,33 %
Christian Dorsch, CSU	48	1,23 %
Wolfgang Schrauder, CSU	53	1,36 %
Frank Scheller, CSU	42	1,08 %
Irma Schmitt, CSU	42	1,08 %
Georg Stütz, CSU	41	1,05 %
Julia Deuber, CSU	47	1,21 %
Andreas Göller, CSU	56	1,44 %
Nadja Heinbuch, CSU	42	1,08 %
Christian Wolf, CSU	42	1,08 %
Bernhard Ziegmann, CSU	38	0,98 %
GRÜNE/AL	1.713	19,89 %
Helga Bieberstein, GRÜNE/AL	70	4,09 %
Bernd Fricke, GRÜNE/AL	77	4,50 %
Barbara Müllich, GRÜNE/AL	32	1,87 %
Thomas Ochs, GRÜNE/AL	40	2,34 %
Verena Luche, GRÜNE/AL	35	2,04 %
Klaus Fischer, GRÜNE/AL	32	1,87 %
Nina Westphal-Stein, GRÜNE/AL	32	1,87 %
Albert Deml, GRÜNE/AL	34	1,98 %
Kathrin Zwosta, GRÜNE/AL	35	2,04 %
Werner Böhnlein, GRÜNE/AL	29	1,69 %
Ina Greß, GRÜNE/AL	29	1,69 %
Otto Weiß, GRÜNE/AL	29	1,69 %
Silvia Pfeufer, GRÜNE/AL	32	1,87 %
Stefan Schirlitz, GRÜNE/AL	24	1,40 %
Kreszentia Nüßlein, GRÜNE/AL	27	1,58 %
Tobias Aue, GRÜNE/AL	30	1,75 %
Sandra Bischoff, GRÜNE/AL	32	1,87 %

	Anzahl	Prozent
Ralph Behr, GRÜNE/AL	24	1,40 %
Uta Parisek, GRÜNE/AL	24	1,40 %
Gerhard Förtsch, GRÜNE/AL	27	1,58 %
Anke Kirsch, GRÜNE/AL	24	1,40 %
Stefan Zahner, GRÜNE/AL	27	1,58 %
Ute Sommer, GRÜNE/AL	25	1,46 %
Alfred Schlund, GRÜNE/AL	96	5,60 %
Carmen Lang, GRÜNE/AL	24	1,40 %
Lothar Schneider, GRÜNE/AL	35	2,04 %
Agathe Kocher, GRÜNE/AL	24	1,40 %
Thomas Stahl, GRÜNE/AL	23	1,34 %
Cornelia Mühlhoff-Kempgen, GRÜNE/AL	26	1,52 %
Holger Ameis, GRÜNE/AL	23	1,34 %
Sarah Eisenberger, GRÜNE/AL	23	1,34 %
Joachim Sator, GRÜNE/AL	26	1,52 %
Maria Tadda, GRÜNE/AL	27	1,58 %
Karl Hertel, GRÜNE/AL	23	1,34 %
Dagmar Riegler, GRÜNE/AL	26	1,52 %
Klaus Achatzy, GRÜNE/AL	22	1,28 %
Dr. Doris Wendland, GRÜNE/AL	22	1,28 %
Sebastian Frank, GRÜNE/AL	24	1,40 %
Sibylle Raab, GRÜNE/AL	27	1,58 %
Manfred Pappenberger, GRÜNE/ AL	21	1,23 %
Liane Zwosta-Weigelt, GRÜNE/AL	21	1,23 %
Alfons Schlaug, GRÜNE/AL	22	1,28 %
Margit Schlaug, GRÜNE/AL	21	1,23 %
Gerhard Olesch, GRÜNE/AL	21	1,23 %
Martina Staab, GRÜNE/AL	21	1,23 %
Michael Amon, GRÜNE/AL	49	2,86 %
Lena Polanski, GRÜNE/AL	21	1,23 %
Christian Stängle, GRÜNE/AL	24	1,40 %
Dr. Claudia Musig, GRÜNE/AL	21	1,23 %
Michael Trykowski, GRÜNE/AL	21	1,23 %
Christina Kölking, GRÜNE/AL	21	1,23 %
Markus Schütz, GRÜNE/AL	20	1,17 %
Renate Rühle-Hemm, GRÜNE/AL	23	1,34 %
Gerhard Nunner, GRÜNE/AL	20	1,17 %
Dr. Petra Badke-Schaub, GRÜNE/ AL	23	1,34 %

	Anzahl	Prozent
Hans-Jürgen Mohl, GRÜNE/AL	19	1,11 %
Ursel Baur, GRÜNE/AL	19	1,11 %
Dr. Oliver Dorsch, GRÜNE/AL	18	1,05 %
Kathrin Feeser, GRÜNE/AL	25	1,46 %
Georg Lunz, GRÜNE/AL	21	1,23 %
FREIE WÄHLER/ÜWG	980	11,38 %
Bruno Kellner, FREIE WÄHLER/ÜWG	44	4,49 %
Josef Thomann, FREIE WÄHLER/ÜWG	36	3,67 %
Georg Kestler, FREIE WÄHLER/ÜWG	29	2,96 %
Manfred Modschiedler, FREIE WÄHLER/ÜWG	130	13,27 %
Thilo Wagner, FREIE WÄHLER/ÜWG	25	2,55 %
Michael Sitzmann, FREIE WÄHLER/ÜWG	15	1,53 %
Udo Wüst, FREIE WÄHLER/ÜWG	13	1,33 %
Georg Leisgang, FREIE WÄHLER/ÜWG	12	1,22 %
Verena Scheer, FREIE WÄHLER/ÜWG	19	1,94 %
Stefan Kabitz, FREIE WÄHLER/ÜWG	17	1,73 %
Jürgen Gillich, FREIE WÄHLER/ÜWG	10	1,02 %
Johann Modschiedler, FREIE WÄHLER/ÜWG	89	9,08 %
Margot Scheer, FREIE WÄHLER/ÜWG	13	1,33 %
Hans Wagner, FREIE WÄHLER/ÜWG	10	1,02 %
Ludwig Göhl, FREIE WÄHLER/ÜWG	10	1,02 %
Gerd Porzky, FREIE WÄHLER/ÜWG	23	2,35 %
Franz Werner, FREIE WÄHLER/ÜWG	13	1,33 %
Sigrid Oppelt, FREIE WÄHLER/ÜWG	33	3,37 %
Stefan Mützel, FREIE WÄHLER/ÜWG	12	1,22 %
Hans-Werner Röthlein, FREIE WÄHLER/ÜWG	9	0,92 %

	Anzahl	Prozent
Leonhard Fischer, FREIE WÄHLER/ÜWG	9	0,92 %
Constance Metzner, FREIE WÄHLER/ÜWG	9	0,92 %
Silvia Pfister, FREIE WÄHLER/ÜWG	9	0,92 %
Bernhard Bickel, FREIE WÄHLER/ÜWG	82	8,37 %
Daniel Vinzens, FREIE WÄHLER/ÜWG	9	0,92 %
Gabi Baureis, FREIE WÄHLER/ÜWG	9	0,92 %
Helmut Hartmann, FREIE WÄHLER/ÜWG	9	0,92 %
Edgar Böhmer, FREIE WÄHLER/ÜWG	9	0,92 %
Christine Fischbach, FREIE WÄHLER/ÜWG	9	0,92 %
Karl-Heinz Just, FREIE WÄHLER/ÜWG	8	0,82 %
Christian Sturm, FREIE WÄHLER/ÜWG	9	0,92 %
Bernhard Milsch, FREIE WÄHLER/ÜWG	8	0,82 %
Robert Nikol, FREIE WÄHLER/ÜWG	11	1,12 %
Hubert Bickel, FREIE WÄHLER/ÜWG	8	0,82 %
Peter Giehl, FREIE WÄHLER/ÜWG	8	0,82 %
Andreas Klarmann, FREIE WÄHLER/ÜWG	8	0,82 %
Barbara Tamm, FREIE WÄHLER/ÜWG	14	1,43 %
Daniel Pflaum, FREIE WÄHLER/ÜWG	8	0,82 %
Reinhold Sauer, FREIE WÄHLER/ÜWG	11	1,12 %
James Boderer, FREIE WÄHLER/ÜWG	8	0,82 %
Julia Schott, FREIE WÄHLER/ÜWG	8	0,82 %
Marion Tröster, FREIE WÄHLER/ÜWG	9	0,92 %
Viktor Weber, FREIE WÄHLER/ÜWG	8	0,82 %
Ralf Micklin, FREIE WÄHLER/ÜWG	11	1,12 %

	Anzahl	Prozent
Stefan Heidenreich, FREIE WÄHLER/ÜWG	8	0,82 %
Thomas Hilgart, FREIE WÄHLER/ÜWG	20	2,04 %
Rainer Just, FREIE WÄHLER/ÜWG	8	0,82 %
Christine Brehm, FREIE WÄHLER/ÜWG	8	0,82 %
Christian Kolb, FREIE WÄHLER/ÜWG	7	0,71 %
Martin Rünagel, FREIE WÄHLER/ÜWG	10	1,02 %
Helmut Antretter, FREIE WÄHLER/ÜWG	6	0,61 %
Michael Bauer, FREIE WÄHLER/ÜWG	6	0,61 %
Anne-Maria Kant, FREIE WÄHLER/ÜWG	16	1,63 %
Dietmar Nerlich, FREIE WÄHLER/ÜWG	8	0,82 %
Roland Schmitt, FREIE WÄHLER/ÜWG	5	0,51 %
Nadja Scheuring, FREIE WÄHLER/ÜWG	5	0,51 %
Winfried Oppawsky, FREIE WÄHLER/ÜWG	5	0,51 %
Benedikt Gunzelmann, FREIE WÄHLER/ÜWG	5	0,51 %
Achim Schrenker, FREIE WÄHLER/ÜWG	5	0,51 %
Franz Spindler, FREIE WÄHLER/ÜWG	5	0,51 %
AfD	397	4,61 %
Florian Köhler, AfD	31	7,81 %
Delbert Alexander, AfD	18	4,53 %
Michael Genniges, AfD	18	4,53 %
Lydia Köhler, AfD	24	6,05 %
Petra Friedrich, AfD	21	5,29 %
Christine Loy-Honer, AfD	24	6,05 %
Timo Köhler, AfD	21	5,29 %
Thomas Rausch, AfD	21	5,29 %
Sabine Menzel, AfD	18	4,53 %
Martin Hentschel, AfD	19	4,79 %
René Schlereth, AfD	21	5,29 %
Manuela Kaiser, AfD	19	4,79 %

	Anzahl	Prozent
Daniel Rauh, AfD	18	4,53 %
Siegfried Weidner, AfD	24	6,05 %
Jürgen Kaiser, AfD	19	4,79 %
Christian Davisson, AfD	21	5,29 %
Dieter Heim, AfD	18	4,53 %
Marc Husli, AfD	15	3,78 %
Jacqueline Kaiser, AfD	15	3,78 %
Karl Strauß-Basel, AfD	12	3,02 %
SPD	931	10,81 %
Andreas Schwarz, SPD	89	9,56 %
Patricia Hanika, SPD	25	2,69 %
Jonas Merzbacher, SPD	47	5,05 %
Christine Jäger, SPD	24	2,58 %
Carsten Joneitis, SPD	21	2,26 %
Erika Jäger, SPD	16	1,72 %
Wolfgang Heyder, SPD	22	2,36 %
Susanne Böhm, SPD	16	1,72 %
Michael Bergrab, SPD	15	1,61 %
Elisabeth Nagengast, SPD	20	2,15 %
Ralph Korschinsky, SPD	15	1,61 %
Janina Gläser, SPD	12	1,29 %
Manfred Deinlein, SPD	12	1,29 %
Michaela Opperl, SPD	12	1,29 %
Heinz Jung, SPD	20	2,15 %
Gerd Schneider, SPD	12	1,29 %
Horst Auer, SPD	25	2,69 %
Heiko Nitsche, SPD	12	1,29 %
Uwe Metzner, SPD	12	1,29 %
Heike Bollwien, SPD	12	1,29 %
Stefan Reichold, SPD	11	1,18 %
Peter Großkopf, SPD	11	1,18 %
Gerhard Ellner, SPD	14	1,50 %
Max-Dieter Schneider, SPD	11	1,18 %
Dagmar Raab, SPD	11	1,18 %
Alois Pfohlmann, SPD	11	1,18 %
Martin Dörfler, SPD	56	6,02 %
Claus Reinhardt, SPD	11	1,18 %
Klemens Wölfel, SPD	11	1,18 %
Alexander Porst, SPD	11	1,18 %
Michael Zirr, SPD	11	1,18 %

	Anzahl	Prozent
Stephan Starost, SPD	13	1,40 %
Udo Schamberger, SPD	41	4,40 %
Brigitte Pickel, SPD	10	1,07 %
Oliver Dotterweich, SPD	10	1,07 %
Susanne Bonora, SPD	10	1,07 %
Falko Badura, SPD	10	1,07 %
Rudi Wacker, SPD	10	1,07 %
Angelika Griebel, SPD	16	1,72 %
Tobias Ebert, SPD	9	0,97 %
Eva-Katharina Schmidt, SPD	9	0,97 %
Stefan Schmäling, SPD	9	0,97 %
Christian Eisentraut, SPD	9	0,97 %
Christine Goppert, SPD	9	0,97 %
Stephan Firnstein, SPD	9	0,97 %
Jürgen Schneider, SPD	9	0,97 %
Leander Rademacher, SPD	9	0,97 %
Theo Schnörer, SPD	10	1,07 %
Hildegard Halm-Götz, SPD	9	0,97 %
Bernhard Oppel, SPD	9	0,97 %
Doris Bärnreuther, SPD	9	0,97 %
Simon Scholz-Paulus, SPD	35	3,76 %
Andreas Weidl, SPD	8	0,86 %
Sigrid Behnke-Dewath, SPD	8	0,86 %
Manfred Schrauder, SPD	7	0,75 %
Rainer Herdegen, SPD	6	0,64 %
Andrea Spörlein, SPD	11	1,18 %
Thomas Pregl, SPD	9	0,97 %
Markus Zirkel, SPD	5	0,54 %
Alessia Keller, SPD	5	0,54 %
FDP	348	4,04 %
Dr. Liebhard Löffler, FDP	27	7,76 %
Marco Strube, FDP	16	4,60 %
Edith Beier-Schmidt, FDP	10	2,87 %
Martin Wünsche, FDP	16	4,60 %
Marc Wernicke, FDP	10	2,87 %
Sven Bachmann, FDP	10	2,87 %
Werner Schauer, FDP	10	2,87 %
Sebastian Pflaum, FDP	10	2,87 %
Alfred Horst, FDP	10	2,87 %
Ute Stöckert, FDP	10	2,87 %

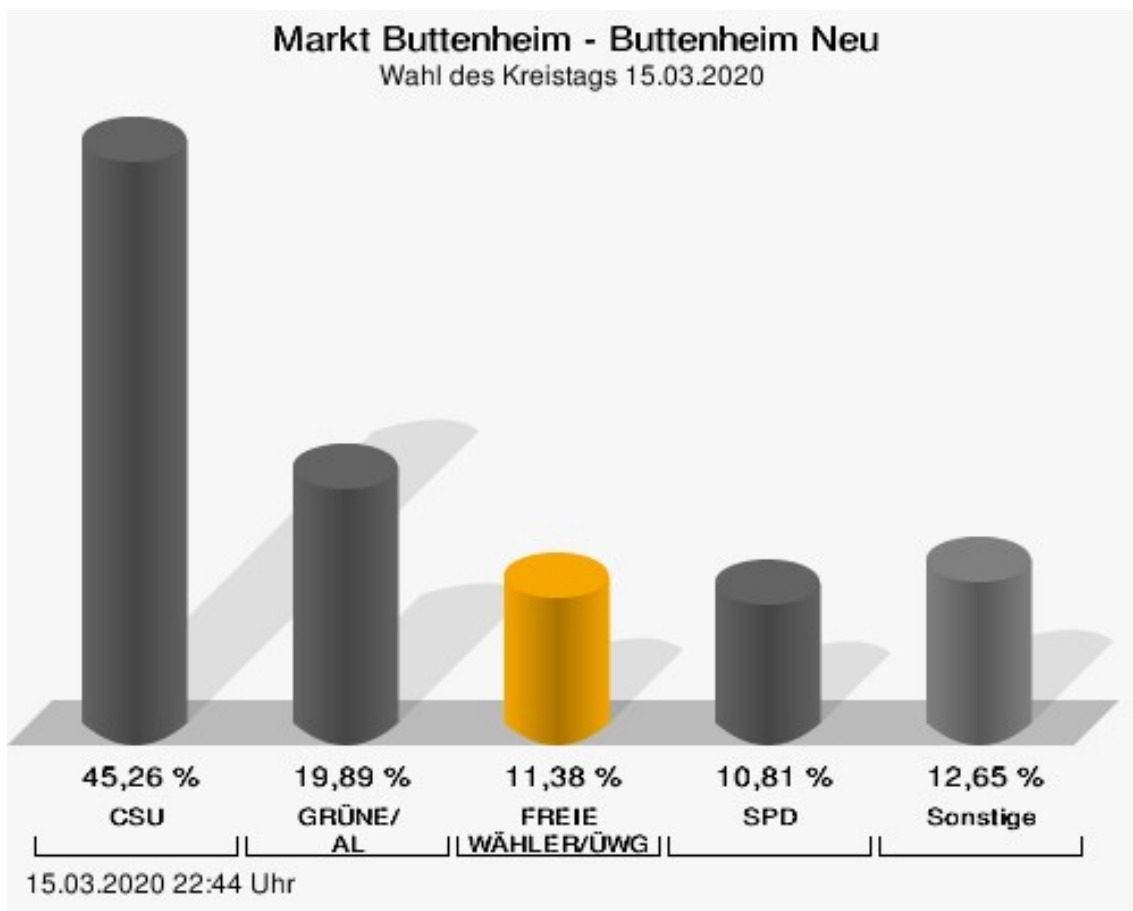
	Anzahl	Prozent
Alexander Martin, FDP	6	1,72 %
Dr. Franz Eibl, FDP	5	1,44 %
Dominik Baumüller, FDP	5	1,44 %
Peter Pfister, FDP	5	1,44 %
Dr. Markus Diehl, FDP	5	1,44 %
Ursula Horst, FDP	6	1,72 %
Frank Strube, FDP	11	3,16 %
Stefan Severin, FDP	5	1,44 %
Christiane Metzner, FDP	5	1,44 %
Maximilian Beitz, FDP	5	1,44 %
Martin Wilbers, FDP	5	1,44 %
Nicole Werthmann, FDP	7	2,01 %
Robert Fritsch, FDP	5	1,44 %
Dennis Wagner, FDP	5	1,44 %
Silke Lukoschek, FDP	5	1,44 %
Dr. Ulrich-Arthur Birk, FDP	5	1,44 %
Stefan Müller, FDP	5	1,44 %
Marius Hippler, FDP	5	1,44 %
Marcus Münch, FDP	5	1,44 %
Angelina Villanello, FDP	8	2,30 %
Dameon-Erick Reck, FDP	5	1,44 %
Thomas Kaminski, FDP	5	1,44 %
Markus Werthmann, FDP	5	1,44 %
Lukas Pflaum, FDP	5	1,44 %
Robin Cyrnik, FDP	5	1,44 %
Gerhild Wünsche, FDP	9	2,59 %
Christopher Horst, FDP	5	1,44 %
Oliver Just, FDP	5	1,44 %
Katrin Strube, FDP	11	3,16 %
Fabian Seelmann, FDP	5	1,44 %
Tobias Lorz, FDP	5	1,44 %
Lena Ruß, FDP	6	1,72 %
Michael Hasler, FDP	5	1,44 %
Markus Borsutzky, FDP	5	1,44 %
Maximilian Eichhorn, FDP	5	1,44 %
Simona Marcinkute, FDP	5	1,44 %
Joachim Stumpf, FDP	5	1,44 %
Sebastian Amft, FDP	5	1,44 %
Christof Ruderich, FDP	5	1,44 %
BBL	218	2,53 %

	Anzahl	Prozent
Sigrid Reinfelder, BBL	13	5,96 %
Georg Hollet, BBL	7	3,21 %
Regina Wohlpart, BBL	4	1,83 %
Johann Pfister, BBL	12	5,50 %
Gisela Hofmann, BBL	7	3,21 %
Ekkehard Hojer, BBL	1	0,46 %
Angelika Morgenroth, BBL	1	0,46 %
Herbert Diller, BBL	4	1,83 %
Tobias Roppelt, BBL	1	0,46 %
Alexander Pfister, BBL	2	0,92 %
Alfons Distler, BBL	1	0,46 %
Armin Postler, BBL	1	0,46 %
Johann Wichert, BBL	8	3,67 %
Pius Schmelzer, BBL	1	0,46 %
Dr. Reinhold Muckelbauer, BBL	4	1,83 %
Mario Wolff, BBL	2	0,92 %
Otto Schobert, BBL	1	0,46 %
Peter Deusel, BBL	1	0,46 %
Andreas Schonath, BBL	1	0,46 %
Michael Lindner, BBL	4	1,83 %
Michael Bayer, BBL	1	0,46 %
Michael Mohr, BBL	1	0,46 %
Claudia Büttner, BBL	1	0,46 %
Johannes Polenz, BBL	1	0,46 %
Nina Fleischer, BBL	2	0,92 %
Christian Hansel, BBL	1	0,46 %
Gisela Oeckler, BBL	1	0,46 %
Michael Senger, BBL	1	0,46 %
Hubertus Günster, BBL	1	0,46 %
Markus Sippel, BBL	1	0,46 %
Doris Roppelt, BBL	10	4,59 %
Joachim Nehr, BBL	1	0,46 %
Stefan Huttner, BBL	1	0,46 %
Roland Pickel, BBL	1	0,46 %
Markus Niemetz, BBL	1	0,46 %
Hubert Ebitsch, BBL	4	1,83 %
Michael Reichert, BBL	1	0,46 %
Birgit Wicht, BBL	1	0,46 %
Bernd Bayer, BBL	1	0,46 %
Oliver Fromm, BBL	2	0,92 %

	Anzahl	Prozent
Raimund Werner, BBL	1	0,46 %
Helmut Schleicher, BBL	1	0,46 %
Ludwig Wolf, BBL	1	0,46 %
Heinrich Schubert, BBL	1	0,46 %
Joachim Bickel, BBL	2	0,92 %
Uwe Vollmuth, BBL	1	0,46 %
Peter Fleischmann, BBL	35	16,06 %
Tobias Hofmann, BBL	1	0,46 %
Irene Ehrbar, BBL	1	0,46 %
Peter Schlund, BBL	50	22,94 %
Hans-Jürgen Baum, BBL	1	0,46 %
Dieter Hahn, BBL	1	0,46 %
Peter Strohmer, BBL	1	0,46 %
Markus Seuling, BBL	1	0,46 %
Peter Mohr, BBL	1	0,46 %
Patrick Schäfer, BBL	1	0,46 %
Stefan Lechner, BBL	4	1,83 %
Volker Pflaum, BBL	1	0,46 %
Klaus Zeck, BBL	1	0,46 %
Martin Mattausch, BBL	2	0,92 %
ÖDP/Parteifreie	26	0,30 %
Tobias Sieling, ÖDP/Parteifreie	9	34,62 %
Susanne Beck, ÖDP/Parteifreie	3	11,54 %
Raphael Grimm, ÖDP/Parteifreie	6	23,08 %
Ursula Mainbauer, ÖDP/Parteifreie	0	0,00 %
Dr. Werner Zirkel, ÖDP/Parteifreie	0	0,00 %
Claudia Beuer-Dworazik, ÖDP/Parteifreie	0	0,00 %
Martin Knab, ÖDP/Parteifreie	0	0,00 %
Eva Pachale, ÖDP/Parteifreie	0	0,00 %
Sabine Senger, ÖDP/Parteifreie	0	0,00 %
Dr. Matthias Pfeufer, ÖDP/Parteifreie	0	0,00 %
Matthias Rosenzweig, ÖDP/Parteifreie	6	23,08 %
Lysann Völkl, ÖDP/Parteifreie	0	0,00 %
Hans Deuerling, ÖDP/Parteifreie	0	0,00 %
Carol Zirkel, ÖDP/Parteifreie	0	0,00 %
Herbert Beck, ÖDP/Parteifreie	0	0,00 %
Gabriela Gröger, ÖDP/Parteifreie	0	0,00 %

	Anzahl	Prozent
Andreas Herl, ÖDP/Parteifreie	0	0,00 %
Diana Sieling, ÖDP/Parteifreie	0	0,00 %
Matthias Regiment, ÖDP/Parteifreie	0	0,00 %
Melanie Stöcklein, ÖDP/Parteifreie	0	0,00 %
Albin Dorsch, ÖDP/Parteifreie	0	0,00 %
Cornelia Lehmbecker, ÖDP/Parteifreie	0	0,00 %
Gottfried Baer, ÖDP/Parteifreie	0	0,00 %
Maria Grimm, ÖDP/Parteifreie	0	0,00 %
Fritz Grania, ÖDP/Parteifreie	0	0,00 %
Dr. Thea Stäudel, ÖDP/Parteifreie	0	0,00 %
Dr. Eckhard Pachale, ÖDP/Parteifreie	1	3,85 %
Hedwig Dworazik, ÖDP/Parteifreie	0	0,00 %
Simon Kavouras, ÖDP/Parteifreie	1	3,85 %
Dietmar Dworazik, ÖDP/Parteifreie	0	0,00 %
Otto Knodel, ÖDP/Parteifreie	0	0,00 %
Robert Wagner, ÖDP/Parteifreie	0	0,00 %
Wolfgang Wohlleber, ÖDP/Parteifreie	0	0,00 %
Bernd Zwönitzer, ÖDP/Parteifreie	0	0,00 %
Christian Genslein, ÖDP/Parteifreie	0	0,00 %
Hans Forster, ÖDP/Parteifreie	0	0,00 %
Patrick Dworazik, ÖDP/Parteifreie	0	0,00 %
Alexander Eck, ÖDP/Parteifreie	0	0,00 %
Michael Fischer-Dederra, ÖDP/Parteifreie	0	0,00 %
DIE LINKE/OL	101	1,17 %
Joseph Höpfner, DIE LINKE/OL	6	5,94 %
Margit Dürrnagel, DIE LINKE/OL	6	5,94 %
Michael Betz, DIE LINKE/OL	6	5,94 %
Cornelia Thielmann, DIE LINKE/OL	9	8,91 %
Felix Schymura, DIE LINKE/OL	6	5,94 %
Rosika Knaus, DIE LINKE/OL	6	5,94 %
Christian Steinrück, DIE LINKE/OL	9	8,91 %
Martina Carrión, DIE LINKE/OL	6	5,94 %
Bernd Rumpel, DIE LINKE/OL	6	5,94 %
Brigitte Heim, DIE LINKE/OL	6	5,94 %
Stephan Knaus, DIE LINKE/OL	7	6,93 %

	Anzahl	Prozent
Marco Riethig, DIE LINKE/OL	3	2,97 %
Waldemar Amon, DIE LINKE/OL	4	3,96 %
Gerhard Meyer, DIE LINKE/OL	3	2,97 %
Markus Reitmann, DIE LINKE/OL	3	2,97 %
Horst Margner, DIE LINKE/OL	3	2,97 %
Christian Epifani, DIE LINKE/OL	3	2,97 %
Sven Haubenreich, DIE LINKE/OL	3	2,97 %
André Lösel, DIE LINKE/OL	2	1,98 %
Vadim Kiselevic, DIE LINKE/OL	2	1,98 %
Stefan Weinzierl, DIE LINKE/OL	2	1,98 %




CSU = Christlich-Soziale Union in Bayern e.V.

GRÜNE/AL = BÜNDNIS 90/DIE GRÜNEN - Alternative Liste

FREIE WÄHLER/ÜWG = FREIE WÄHLER Bayern - Überparteiliche Wählergemeinschaft

SPD = Sozialdemokratische Partei Deutschlands

Wahlbeteiligung



Ketschendorf

	Anzahl	Prozent
CSU	1.527	45,76 %
Johann Kalb, CSU	68	4,45 %
Anneliese Göller, CSU	53	3,47 %
Thomas Silberhorn, CSU	53	3,47 %
Andrea Weigler, CSU	24	1,57 %
Holger Dremel, CSU	41	2,69 %
Wolfgang Möhrlein, CSU	30	1,96 %
Angelika Saffer, CSU	33	2,16 %
Rüdiger Gerst, CSU	23	1,51 %
Johannes Maciejonczyk, CSU	21	1,38 %
Marion Link, CSU	32	2,10 %
Constantin Rudrof, CSU	24	1,57 %
Thomas Söder, CSU	32	2,10 %
Sabina Sitzmann-Simon, CSU	21	1,38 %
Klaus Homann, CSU	42	2,75 %
Jürgen Reinwald, CSU	21	1,38 %
Maria Beck, CSU	22	1,44 %
Johannes Krapp, CSU	21	1,38 %
Volker Dittrich, CSU	21	1,38 %
Gert Lechner, CSU	21	1,38 %
Anja Franz, CSU	24	1,57 %
Wolfgang Desel, CSU	31	2,03 %
Alexander Hummel, CSU	24	1,57 %
Karl-Heinz Wagner, CSU	36	2,36 %
Monika Fries, CSU	20	1,31 %
Hans Beck, CSU	23	1,51 %
Heinrich Thaler, CSU	20	1,31 %
Jakobus Kötzner, CSU	26	1,70 %
Elke Eberl, CSU	38	2,49 %
Tobias Knoblach, CSU	20	1,31 %
Dr. Christian Weghorn, CSU	31	2,03 %
Michael Ullrich, CSU	20	1,31 %
Clarissa Schmitt, CSU	20	1,31 %
Andreas Saal, CSU	27	1,77 %
Georg Hollfelder, CSU	32	2,10 %
Peter Ludwig, CSU	23	1,51 %
Melanie Morgenroth, CSU	20	1,31 %
Roland Kauper, CSU	23	1,51 %
Josef Martin, CSU	20	1,31 %

	Anzahl	Prozent
Johannes Hösch, CSU	24	1,57 %
Dr. Ulrike Köberlein, CSU	20	1,31 %
Holger Schmitt, CSU	20	1,31 %
Oswald Kundmüller, CSU	20	1,31 %
Rudolf Schramm, CSU	23	1,51 %
Anna Schmitt, CSU	20	1,31 %
Stefan Schor, CSU	27	1,77 %
Christian Albrecht, CSU	20	1,31 %
Thomas Motschenbacher, CSU	24	1,57 %
Hans-Jürgen Scheerbaum, CSU	20	1,31 %
Stefanie Stollberger, CSU	19	1,24 %
Thomas Betz, CSU	28	1,83 %
Christian Dorsch, CSU	18	1,18 %
Wolfgang Schrauder, CSU	17	1,11 %
Frank Scheller, CSU	17	1,11 %
Irma Schmitt, CSU	17	1,11 %
Georg Stütz, CSU	17	1,11 %
Julia Deuber, CSU	20	1,31 %
Andreas Göller, CSU	20	1,31 %
Nadja Heinbuch, CSU	17	1,11 %
Christian Wolf, CSU	16	1,05 %
Bernhard Ziegmann, CSU	22	1,44 %
GRÜNE/AL	678	20,32 %
Helga Bieberstein, GRÜNE/AL	11	1,62 %
Bernd Fricke, GRÜNE/AL	11	1,62 %
Barbara Müllich, GRÜNE/AL	11	1,62 %
Thomas Ochs, GRÜNE/AL	11	1,62 %
Verena Luche, GRÜNE/AL	11	1,62 %
Klaus Fischer, GRÜNE/AL	11	1,62 %
Nina Westphal-Stein, GRÜNE/AL	11	1,62 %
Albert Deml, GRÜNE/AL	11	1,62 %
Kathrin Zwosta, GRÜNE/AL	11	1,62 %
Werner Böhnlein, GRÜNE/AL	11	1,62 %
Ina Greß, GRÜNE/AL	11	1,62 %
Otto Weiß, GRÜNE/AL	11	1,62 %
Silvia Pfeufer, GRÜNE/AL	11	1,62 %
Stefan Schirlitz, GRÜNE/AL	11	1,62 %
Kreszentia Nüßlein, GRÜNE/AL	11	1,62 %
Tobias Aue, GRÜNE/AL	11	1,62 %
Sandra Bischoff, GRÜNE/AL	11	1,62 %

	Anzahl	Prozent
Ralph Behr, GRÜNE/AL	11	1,62 %
Uta Parisek, GRÜNE/AL	11	1,62 %
Gerhard Förtsch, GRÜNE/AL	11	1,62 %
Anke Kirsch, GRÜNE/AL	11	1,62 %
Stefan Zahner, GRÜNE/AL	11	1,62 %
Ute Sommer, GRÜNE/AL	11	1,62 %
Alfred Schlund, GRÜNE/AL	22	3,24 %
Carmen Lang, GRÜNE/AL	11	1,62 %
Lothar Schneider, GRÜNE/AL	11	1,62 %
Agathe Kocher, GRÜNE/AL	11	1,62 %
Thomas Stahl, GRÜNE/AL	11	1,62 %
Cornelia Mühlhoff-Kempgen, GRÜNE/AL	11	1,62 %
Holger Ameis, GRÜNE/AL	11	1,62 %
Sarah Eisenberger, GRÜNE/AL	11	1,62 %
Joachim Sator, GRÜNE/AL	11	1,62 %
Maria Tadda, GRÜNE/AL	11	1,62 %
Karl Hertel, GRÜNE/AL	11	1,62 %
Dagmar Riegler, GRÜNE/AL	11	1,62 %
Klaus Achatzy, GRÜNE/AL	11	1,62 %
Dr. Doris Wendland, GRÜNE/AL	11	1,62 %
Sebastian Frank, GRÜNE/AL	13	1,92 %
Sibylle Raab, GRÜNE/AL	11	1,62 %
Manfred Pappenberger, GRÜNE/ AL	11	1,62 %
Liane Zwosta-Weigelt, GRÜNE/AL	11	1,62 %
Alfons Schlaug, GRÜNE/AL	11	1,62 %
Margit Schlaug, GRÜNE/AL	11	1,62 %
Gerhard Olesch, GRÜNE/AL	11	1,62 %
Martina Staab, GRÜNE/AL	11	1,62 %
Michael Amon, GRÜNE/AL	11	1,62 %
Lena Polanski, GRÜNE/AL	11	1,62 %
Christian Stängle, GRÜNE/AL	11	1,62 %
Dr. Claudia Musig, GRÜNE/AL	17	2,51 %
Michael Trykowski, GRÜNE/AL	11	1,62 %
Christina Kölking, GRÜNE/AL	11	1,62 %
Markus Schütz, GRÜNE/AL	11	1,62 %
Renate Rühle-Hemm, GRÜNE/AL	11	1,62 %
Gerhard Nunner, GRÜNE/AL	11	1,62 %
Dr. Petra Badke-Schaub, GRÜNE/ AL	11	1,62 %

	Anzahl	Prozent
Hans-Jürgen Mohl, GRÜNE/AL	11	1,62 %
Ursel Baur, GRÜNE/AL	10	1,47 %
Dr. Oliver Dorsch, GRÜNE/AL	10	1,47 %
Kathrin Feeser, GRÜNE/AL	13	1,92 %
Georg Lunz, GRÜNE/AL	10	1,47 %
FREIE WÄHLER/ÜWG	469	14,05 %
Bruno Kellner, FREIE WÄHLER/ÜWG	5	1,07 %
Josef Thomann, FREIE WÄHLER/ÜWG	5	1,07 %
Georg Kestler, FREIE WÄHLER/ÜWG	18	3,84 %
Manfred Modschiedler, FREIE WÄHLER/ÜWG	32	6,82 %
Thilo Wagner, FREIE WÄHLER/ÜWG	5	1,07 %
Michael Sitzmann, FREIE WÄHLER/ÜWG	5	1,07 %
Udo Wüst, FREIE WÄHLER/ÜWG	9	1,92 %
Georg Leisgang, FREIE WÄHLER/ÜWG	5	1,07 %
Verena Scheer, FREIE WÄHLER/ÜWG	5	1,07 %
Stefan Kabitz, FREIE WÄHLER/ÜWG	5	1,07 %
Jürgen Gillich, FREIE WÄHLER/ÜWG	5	1,07 %
Johann Modschiedler, FREIE WÄHLER/ÜWG	38	8,10 %
Margot Scheer, FREIE WÄHLER/ÜWG	5	1,07 %
Hans Wagner, FREIE WÄHLER/ÜWG	5	1,07 %
Ludwig Göhl, FREIE WÄHLER/ÜWG	5	1,07 %
Gerd Porzky, FREIE WÄHLER/ÜWG	17	3,62 %
Franz Werner, FREIE WÄHLER/ÜWG	5	1,07 %
Sigrid Oppelt, FREIE WÄHLER/ÜWG	24	5,12 %
Stefan Mützel, FREIE WÄHLER/ÜWG	11	2,35 %
Hans-Werner Röthlein, FREIE WÄHLER/ÜWG	9	1,92 %

	Anzahl	Prozent
Leonhard Fischer, FREIE WÄHLER/ÜWG	5	1,07 %
Constance Metzner, FREIE WÄHLER/ÜWG	5	1,07 %
Silvia Pfister, FREIE WÄHLER/ÜWG	5	1,07 %
Bernhard Bickel, FREIE WÄHLER/ÜWG	30	6,40 %
Daniel Vinzens, FREIE WÄHLER/ÜWG	5	1,07 %
Gabi Baureis, FREIE WÄHLER/ÜWG	5	1,07 %
Helmut Hartmann, FREIE WÄHLER/ÜWG	5	1,07 %
Edgar Böhmer, FREIE WÄHLER/ÜWG	11	2,35 %
Christine Fischbach, FREIE WÄHLER/ÜWG	5	1,07 %
Karl-Heinz Just, FREIE WÄHLER/ÜWG	5	1,07 %
Christian Sturm, FREIE WÄHLER/ÜWG	5	1,07 %
Bernhard Milsch, FREIE WÄHLER/ÜWG	5	1,07 %
Robert Nikol, FREIE WÄHLER/ÜWG	8	1,71 %
Hubert Bickel, FREIE WÄHLER/ÜWG	5	1,07 %
Peter Giehl, FREIE WÄHLER/ÜWG	5	1,07 %
Andreas Klarmann, FREIE WÄHLER/ÜWG	8	1,71 %
Barbara Tamm, FREIE WÄHLER/ÜWG	5	1,07 %
Daniel Pflaum, FREIE WÄHLER/ÜWG	5	1,07 %
Reinhold Sauer, FREIE WÄHLER/ÜWG	5	1,07 %
James Boderer, FREIE WÄHLER/ÜWG	5	1,07 %
Julia Schott, FREIE WÄHLER/ÜWG	5	1,07 %
Marion Tröster, FREIE WÄHLER/ÜWG	5	1,07 %
Viktor Weber, FREIE WÄHLER/ÜWG	5	1,07 %
Ralf Micklin, FREIE WÄHLER/ÜWG	11	2,35 %

	Anzahl	Prozent
Stefan Heidenreich, FREIE WÄHLER/ÜWG	5	1,07 %
Thomas Hilgart, FREIE WÄHLER/ÜWG	8	1,71 %
Rainer Just, FREIE WÄHLER/ÜWG	5	1,07 %
Christine Brehm, FREIE WÄHLER/ÜWG	5	1,07 %
Christian Kolb, FREIE WÄHLER/ÜWG	5	1,07 %
Martin Rünagel, FREIE WÄHLER/ÜWG	5	1,07 %
Helmut Antretter, FREIE WÄHLER/ÜWG	5	1,07 %
Michael Bauer, FREIE WÄHLER/ÜWG	5	1,07 %
Anne-Maria Kant, FREIE WÄHLER/ÜWG	8	1,71 %
Dietmar Nerlich, FREIE WÄHLER/ÜWG	5	1,07 %
Roland Schmitt, FREIE WÄHLER/ÜWG	5	1,07 %
Nadja Scheuring, FREIE WÄHLER/ÜWG	5	1,07 %
Winfried Oppawsky, FREIE WÄHLER/ÜWG	8	1,71 %
Benedikt Gunzelmann, FREIE WÄHLER/ÜWG	5	1,07 %
Achim Schrenker, FREIE WÄHLER/ÜWG	5	1,07 %
Franz Spindler, FREIE WÄHLER/ÜWG	4	0,85 %
AfD	298	8,93 %
Florian Köhler, AfD	21	7,05 %
Delbert Alexander, AfD	18	6,04 %
Michael Genniges, AfD	18	6,04 %
Lydia Köhler, AfD	21	7,05 %
Petra Friedrich, AfD	15	5,03 %
Christine Loy-Honer, AfD	15	5,03 %
Timo Köhler, AfD	21	7,05 %
Thomas Rausch, AfD	15	5,03 %
Sabine Menzel, AfD	15	5,03 %
Martin Hentschel, AfD	14	4,70 %
René Schlereth, AfD	15	5,03 %
Manuela Kaiser, AfD	12	4,03 %

	Anzahl	Prozent
Daniel Rauh, AfD	15	5,03 %
Siegfried Weidner, AfD	12	4,03 %
Jürgen Kaiser, AfD	12	4,03 %
Christian Davisson, AfD	12	4,03 %
Dieter Heim, AfD	12	4,03 %
Marc Husli, AfD	11	3,69 %
Jacqueline Kaiser, AfD	12	4,03 %
Karl Strauß-Basel, AfD	12	4,03 %
SPD	186	5,57 %
Andreas Schwarz, SPD	16	8,60 %
Patricia Hanika, SPD	2	1,08 %
Jonas Merzbacher, SPD	4	2,15 %
Christine Jäger, SPD	4	2,15 %
Carsten Joneitis, SPD	8	4,30 %
Erika Jäger, SPD	2	1,08 %
Wolfgang Heyder, SPD	11	5,91 %
Susanne Böhm, SPD	2	1,08 %
Michael Bergrab, SPD	2	1,08 %
Elisabeth Nagengast, SPD	11	5,91 %
Ralph Korschinsky, SPD	2	1,08 %
Janina Gläser, SPD	2	1,08 %
Manfred Deinlein, SPD	2	1,08 %
Michaela Opper, SPD	2	1,08 %
Heinz Jung, SPD	8	4,30 %
Gerd Schneider, SPD	5	2,69 %
Horst Auer, SPD	11	5,91 %
Heiko Nitsche, SPD	2	1,08 %
Uwe Metzner, SPD	2	1,08 %
Heike Bollwien, SPD	2	1,08 %
Stefan Reichold, SPD	2	1,08 %
Peter Großkopf, SPD	2	1,08 %
Gerhard Ellner, SPD	2	1,08 %
Max-Dieter Schneider, SPD	2	1,08 %
Dagmar Raab, SPD	2	1,08 %
Alois Pfohlmann, SPD	2	1,08 %
Martin Dörfler, SPD	2	1,08 %
Claus Reinhardt, SPD	2	1,08 %
Klemens Wölfel, SPD	2	1,08 %
Alexander Porst, SPD	2	1,08 %
Michael Zirr, SPD	2	1,08 %

	Anzahl	Prozent
Stephan Starost, SPD	2	1,08 %
Udo Schamberger, SPD	8	4,30 %
Brigitte Pickel, SPD	2	1,08 %
Oliver Dotterweich, SPD	5	2,69 %
Susanne Bonora, SPD	2	1,08 %
Falko Badura, SPD	2	1,08 %
Rudi Wacker, SPD	2	1,08 %
Angelika Griebel, SPD	2	1,08 %
Tobias Ebert, SPD	2	1,08 %
Eva-Katharina Schmidt, SPD	2	1,08 %
Stefan Schmäling, SPD	2	1,08 %
Christian Eisentraut, SPD	2	1,08 %
Christine Goppert, SPD	2	1,08 %
Stephan Firnstein, SPD	2	1,08 %
Jürgen Schneider, SPD	2	1,08 %
Leander Rademacher, SPD	2	1,08 %
Theo Schnörer, SPD	2	1,08 %
Hildegard Halm-Götz, SPD	2	1,08 %
Bernhard Oppel, SPD	2	1,08 %
Doris Bärnreuther, SPD	2	1,08 %
Simon Scholz-Paulus, SPD	5	2,69 %
Andreas Weidl, SPD	2	1,08 %
Sigrid Behnke-Dewath, SPD	2	1,08 %
Manfred Schrauder, SPD	1	0,54 %
Rainer Herdegen, SPD	1	0,54 %
Andrea Spörlein, SPD	1	0,54 %
Thomas Pregl, SPD	1	0,54 %
Markus Zirkel, SPD	1	0,54 %
Alessia Keller, SPD	1	0,54 %
FDP	78	2,34 %
Dr. Liebhard Löffler, FDP	3	3,85 %
Marco Strube, FDP	2	2,56 %
Edith Beier-Schmidt, FDP	2	2,56 %
Martin Wünsche, FDP	8	10,26 %
Marc Wernicke, FDP	2	2,56 %
Sven Bachmann, FDP	2	2,56 %
Werner Schauer, FDP	2	2,56 %
Sebastian Pflaum, FDP	5	6,41 %
Alfred Horst, FDP	2	2,56 %
Ute Stöckert, FDP	2	2,56 %

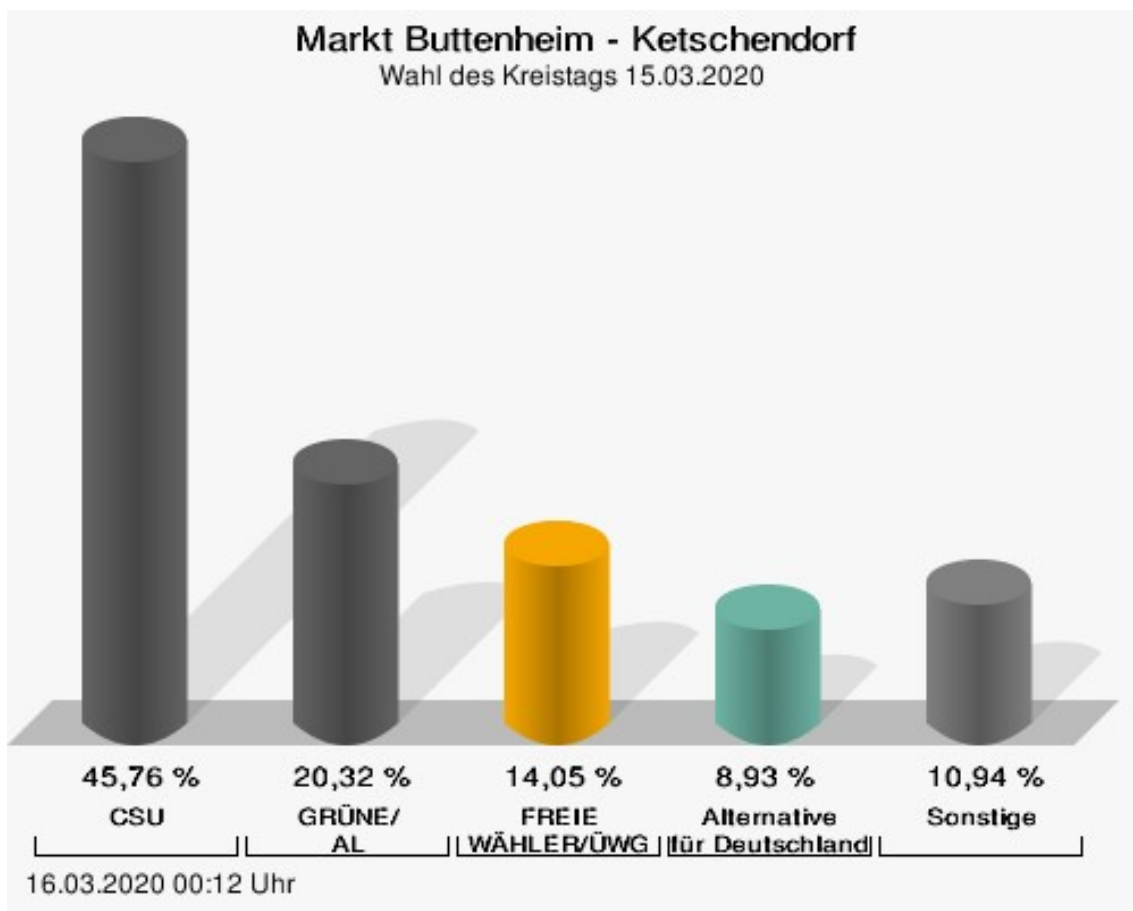
	Anzahl	Prozent
Alexander Martin, FDP	1	1,28 %
Dr. Franz Eibl, FDP	1	1,28 %
Dominik Baumüller, FDP	4	5,13 %
Peter Pfister, FDP	4	5,13 %
Dr. Markus Diehl, FDP	1	1,28 %
Ursula Horst, FDP	1	1,28 %
Frank Strube, FDP	1	1,28 %
Stefan Severin, FDP	1	1,28 %
Christiane Metzner, FDP	1	1,28 %
Maximilian Beitz, FDP	1	1,28 %
Martin Wilbers, FDP	1	1,28 %
Nicole Werthmann, FDP	1	1,28 %
Robert Fritsch, FDP	1	1,28 %
Dennis Wagner, FDP	1	1,28 %
Silke Lukoschek, FDP	1	1,28 %
Dr. Ulrich-Arthur Birk, FDP	1	1,28 %
Stefan Müller, FDP	1	1,28 %
Marius Hippler, FDP	1	1,28 %
Marcus Münch, FDP	1	1,28 %
Angelina Villanello, FDP	1	1,28 %
Dameon-Erick Reck, FDP	1	1,28 %
Thomas Kaminski, FDP	1	1,28 %
Markus Werthmann, FDP	1	1,28 %
Lukas Pflaum, FDP	1	1,28 %
Robin Cyrnik, FDP	1	1,28 %
Gerhild Wünsche, FDP	1	1,28 %
Christopher Horst, FDP	1	1,28 %
Oliver Just, FDP	1	1,28 %
Katrin Strube, FDP	1	1,28 %
Fabian Seelmann, FDP	1	1,28 %
Tobias Lorz, FDP	1	1,28 %
Lena Ruß, FDP	4	5,13 %
Michael Hasler, FDP	1	1,28 %
Markus Borsutzky, FDP	1	1,28 %
Maximilian Eichhorn, FDP	1	1,28 %
Simona Marcinkute, FDP	1	1,28 %
Joachim Stumpf, FDP	1	1,28 %
Sebastian Amft, FDP	1	1,28 %
Christof Ruderich, FDP	1	1,28 %
BBL	85	2,55 %

	Anzahl	Prozent
Sigrid Reinfelder, BBL	0	0,00 %
Georg Hollet, BBL	0	0,00 %
Regina Wohlpart, BBL	0	0,00 %
Johann Pfister, BBL	0	0,00 %
Gisela Hofmann, BBL	0	0,00 %
Ekkehard Hojer, BBL	0	0,00 %
Angelika Morgenroth, BBL	3	3,53 %
Herbert Diller, BBL	0	0,00 %
Tobias Roppelt, BBL	0	0,00 %
Alexander Pfister, BBL	0	0,00 %
Alfons Distler, BBL	0	0,00 %
Armin Postler, BBL	0	0,00 %
Johann Wichert, BBL	6	7,06 %
Pius Schmelzer, BBL	0	0,00 %
Dr. Reinhold Muckelbauer, BBL	0	0,00 %
Mario Wolff, BBL	0	0,00 %
Otto Schobert, BBL	0	0,00 %
Peter Deusel, BBL	0	0,00 %
Andreas Schonath, BBL	0	0,00 %
Michael Lindner, BBL	0	0,00 %
Michael Bayer, BBL	0	0,00 %
Michael Mohr, BBL	0	0,00 %
Claudia Büttner, BBL	0	0,00 %
Johannes Polenz, BBL	0	0,00 %
Nina Fleischer, BBL	0	0,00 %
Christian Hansel, BBL	0	0,00 %
Gisela Oeckler, BBL	0	0,00 %
Michael Senger, BBL	0	0,00 %
Hubertus Günster, BBL	0	0,00 %
Markus Sippel, BBL	0	0,00 %
Doris Roppelt, BBL	21	24,71 %
Joachim Nehr, BBL	0	0,00 %
Stefan Huttner, BBL	0	0,00 %
Roland Pickel, BBL	0	0,00 %
Markus Niemetz, BBL	3	3,53 %
Hubert Ebitsch, BBL	0	0,00 %
Michael Reichert, BBL	3	3,53 %
Birgit Wicht, BBL	0	0,00 %
Bernd Bayer, BBL	0	0,00 %
Oliver Fromm, BBL	0	0,00 %

	Anzahl	Prozent
Raimund Werner, BBL	0	0,00 %
Helmut Schleicher, BBL	0	0,00 %
Ludwig Wolf, BBL	0	0,00 %
Heinrich Schubert, BBL	0	0,00 %
Joachim Bickel, BBL	0	0,00 %
Uwe Vollmuth, BBL	0	0,00 %
Peter Fleischmann, BBL	24	28,24 %
Tobias Hofmann, BBL	0	0,00 %
Irene Ehrbar, BBL	0	0,00 %
Peter Schlund, BBL	25	29,41 %
Hans-Jürgen Baum, BBL	0	0,00 %
Dieter Hahn, BBL	0	0,00 %
Peter Strohmer, BBL	0	0,00 %
Markus Seuling, BBL	0	0,00 %
Peter Mohr, BBL	0	0,00 %
Patrick Schäfer, BBL	0	0,00 %
Stefan Lechner, BBL	0	0,00 %
Volker Pflaum, BBL	0	0,00 %
Klaus Zeck, BBL	0	0,00 %
Martin Mattausch, BBL	0	0,00 %
ÖDP/Parteilfreie	0	0,00 %
Tobias Sieling, ÖDP/Parteilfreie	0	---
Susanne Beck, ÖDP/Parteilfreie	0	---
Raphael Grimm, ÖDP/Parteilfreie	0	---
Ursula Mainbauer, ÖDP/Parteilfreie	0	---
Dr. Werner Zirkel, ÖDP/Parteilfreie	0	---
Claudia Beuer-Dworazik, ÖDP/Parteilfreie	0	---
Martin Knab, ÖDP/Parteilfreie	0	---
Eva Pachale, ÖDP/Parteilfreie	0	---
Sabine Senger, ÖDP/Parteilfreie	0	---
Dr. Matthias Pfeufer, ÖDP/Parteilfreie	0	---
Matthias Rosenzweig, ÖDP/Parteilfreie	0	---
Lysann Völkl, ÖDP/Parteilfreie	0	---
Hans Deuerling, ÖDP/Parteilfreie	0	---
Carol Zirkel, ÖDP/Parteilfreie	0	---
Herbert Beck, ÖDP/Parteilfreie	0	---
Gabriela Gröger, ÖDP/Parteilfreie	0	---

	Anzahl	Prozent
Andreas Herl, ÖDP/Parteilfreie	0	---
Diana Sieling, ÖDP/Parteilfreie	0	---
Matthias Regiment, ÖDP/Parteilfreie	0	---
Melanie Stöcklein, ÖDP/Parteilfreie	0	---
Albin Dorsch, ÖDP/Parteilfreie	0	---
Cornelia Lehmbecker, ÖDP/Parteilfreie	0	---
Gottfried Baer, ÖDP/Parteilfreie	0	---
Maria Grimm, ÖDP/Parteilfreie	0	---
Fritz Grania, ÖDP/Parteilfreie	0	---
Dr. Thea Stäudel, ÖDP/Parteilfreie	0	---
Dr. Eckhard Pachale, ÖDP/Parteilfreie	0	---
Hedwig Dworazik, ÖDP/Parteilfreie	0	---
Simon Kavouras, ÖDP/Parteilfreie	0	---
Dietmar Dworazik, ÖDP/Parteilfreie	0	---
Otto Knodel, ÖDP/Parteilfreie	0	---
Robert Wagner, ÖDP/Parteilfreie	0	---
Wolfgang Wohlleber, ÖDP/Parteilfreie	0	---
Bernd Zwönitzer, ÖDP/Parteilfreie	0	---
Christian Genslein, ÖDP/Parteilfreie	0	---
Hans Forster, ÖDP/Parteilfreie	0	---
Patrick Dworazik, ÖDP/Parteilfreie	0	---
Alexander Eck, ÖDP/Parteilfreie	0	---
Michael Fischer-Dederra, ÖDP/Parteilfreie	0	---
DIE LINKE/OL	16	0,48 %
Joseph Höpfner, DIE LINKE/OL	3	18,75 %
Margit Dürrnagel, DIE LINKE/OL	0	0,00 %
Michael Betz, DIE LINKE/OL	0	0,00 %
Cornelia Thielmann, DIE LINKE/OL	0	0,00 %
Felix Schymura, DIE LINKE/OL	0	0,00 %
Rosika Knaus, DIE LINKE/OL	0	0,00 %
Christian Steinrück, DIE LINKE/OL	0	0,00 %
Martina Carrión, DIE LINKE/OL	0	0,00 %
Bernd Rumpel, DIE LINKE/OL	0	0,00 %
Brigitte Heim, DIE LINKE/OL	0	0,00 %
Stephan Knaus, DIE LINKE/OL	4	25,00 %

	Anzahl	Prozent
Marco Riethig, DIE LINKE/OL	3	18,75 %
Waldemar Amon, DIE LINKE/OL	0	0,00 %
Gerhard Meyer, DIE LINKE/OL	0	0,00 %
Markus Reitmann, DIE LINKE/OL	3	18,75 %
Horst Margner, DIE LINKE/OL	0	0,00 %
Christian Epifani, DIE LINKE/OL	3	18,75 %
Sven Haubenreich, DIE LINKE/OL	0	0,00 %
André Lösel, DIE LINKE/OL	0	0,00 %
Vadim Kiselevic, DIE LINKE/OL	0	0,00 %
Stefan Weinzierl, DIE LINKE/OL	0	0,00 %

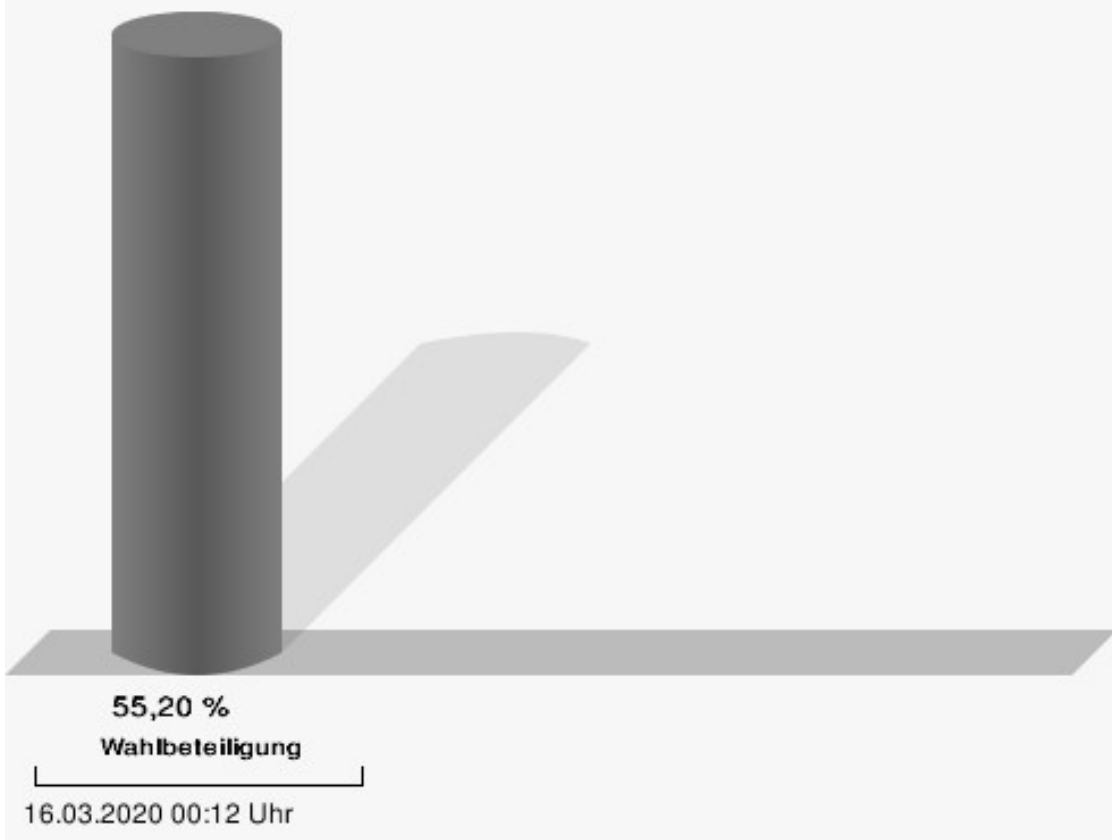


CSU = Christlich-Soziale Union in Bayern e.V.

GRÜNE/AL = BÜNDNIS 90/DIE GRÜNEN - Alternative Liste

FREIE WÄHLER/ÜWG = FREIE WÄHLER Bayern - Überparteiliche Wählergemeinschaft

Wahlbeteiligung



Dreuschendorf

	Anzahl	Prozent
CSU	2.205	45,28 %
Johann Kalb, CSU	114	5,17 %
Anneliese Göller, CSU	63	2,86 %
Thomas Silberhorn, CSU	61	2,77 %
Andrea Weigler, CSU	37	1,68 %
Holger Dremel, CSU	56	2,54 %
Wolfgang Möhrlein, CSU	47	2,13 %
Angelika Saffer, CSU	36	1,63 %
Rüdiger Gerst, CSU	40	1,81 %
Johannes Maciejonczyk, CSU	39	1,77 %
Marion Link, CSU	37	1,68 %
Constantin Rudrof, CSU	36	1,63 %
Thomas Söder, CSU	37	1,68 %
Sabina Sitzmann-Simon, CSU	34	1,54 %
Klaus Homann, CSU	64	2,90 %
Jürgen Reinwald, CSU	31	1,41 %
Maria Beck, CSU	39	1,77 %
Johannes Krapp, CSU	36	1,63 %
Volker Dittrich, CSU	30	1,36 %
Gert Lechner, CSU	30	1,36 %
Anja Franz, CSU	33	1,50 %
Wolfgang Desel, CSU	42	1,90 %
Alexander Hummel, CSU	36	1,63 %
Karl-Heinz Wagner, CSU	48	2,18 %
Monika Fries, CSU	33	1,50 %
Hans Beck, CSU	42	1,90 %
Heinrich Thaler, CSU	30	1,36 %
Jakobus Kötzner, CSU	42	1,90 %
Elke Eberl, CSU	39	1,77 %
Tobias Knoblach, CSU	30	1,36 %
Dr. Christian Weghorn, CSU	53	2,40 %
Michael Ullrich, CSU	30	1,36 %
Clarissa Schmitt, CSU	36	1,63 %
Andreas Saal, CSU	32	1,45 %
Georg Hollfelder, CSU	36	1,63 %
Peter Ludwig, CSU	36	1,63 %
Melanie Morgenroth, CSU	36	1,63 %
Roland Kauper, CSU	30	1,36 %
Josef Martin, CSU	30	1,36 %

	Anzahl	Prozent
Johannes Hösch, CSU	32	1,45 %
Dr. Ulrike Köberlein, CSU	31	1,41 %
Holger Schmitt, CSU	28	1,27 %
Oswald Kundmüller, CSU	37	1,68 %
Rudolf Schramm, CSU	28	1,27 %
Anna Schmitt, CSU	33	1,50 %
Stefan Schor, CSU	27	1,22 %
Christian Albrecht, CSU	27	1,22 %
Thomas Motschenbacher, CSU	30	1,36 %
Hans-Jürgen Scheerbaum, CSU	27	1,22 %
Stefanie Stollberger, CSU	36	1,63 %
Thomas Betz, CSU	30	1,36 %
Christian Dorsch, CSU	27	1,22 %
Wolfgang Schrauder, CSU	26	1,18 %
Frank Scheller, CSU	25	1,13 %
Irma Schmitt, CSU	31	1,41 %
Georg Stütz, CSU	25	1,13 %
Julia Deuber, CSU	28	1,27 %
Andreas Göller, CSU	31	1,41 %
Nadja Heinbuch, CSU	28	1,27 %
Christian Wolf, CSU	24	1,09 %
Bernhard Ziegmann, CSU	33	1,50 %
GRÜNE/AL	798	16,39 %
Helga Bieberstein, GRÜNE/AL	17	2,13 %
Bernd Fricke, GRÜNE/AL	20	2,51 %
Barbara Müllich, GRÜNE/AL	20	2,51 %
Thomas Ochs, GRÜNE/AL	14	1,75 %
Verena Luche, GRÜNE/AL	17	2,13 %
Klaus Fischer, GRÜNE/AL	17	2,13 %
Nina Westphal-Stein, GRÜNE/AL	14	1,75 %
Albert Deml, GRÜNE/AL	20	2,51 %
Kathrin Zwosta, GRÜNE/AL	14	1,75 %
Werner Böhnlein, GRÜNE/AL	14	1,75 %
Ina Greß, GRÜNE/AL	14	1,75 %
Otto Weiß, GRÜNE/AL	14	1,75 %
Silvia Pfeufer, GRÜNE/AL	17	2,13 %
Stefan Schirlitz, GRÜNE/AL	14	1,75 %
Kreszentia Nüßlein, GRÜNE/AL	14	1,75 %
Tobias Aue, GRÜNE/AL	14	1,75 %
Sandra Bischoff, GRÜNE/AL	14	1,75 %

	Anzahl	Prozent
Ralph Behr, GRÜNE/AL	14	1,75 %
Uta Parisek, GRÜNE/AL	11	1,38 %
Gerhard Förtsch, GRÜNE/AL	11	1,38 %
Anke Kirsch, GRÜNE/AL	11	1,38 %
Stefan Zahner, GRÜNE/AL	14	1,75 %
Ute Sommer, GRÜNE/AL	11	1,38 %
Alfred Schlund, GRÜNE/AL	26	3,26 %
Carmen Lang, GRÜNE/AL	11	1,38 %
Lothar Schneider, GRÜNE/AL	17	2,13 %
Agathe Kocher, GRÜNE/AL	11	1,38 %
Thomas Stahl, GRÜNE/AL	11	1,38 %
Cornelia Mühlhoff-Kempgen, GRÜNE/AL	11	1,38 %
Holger Ameis, GRÜNE/AL	11	1,38 %
Sarah Eisenberger, GRÜNE/AL	14	1,75 %
Joachim Sator, GRÜNE/AL	11	1,38 %
Maria Tadda, GRÜNE/AL	11	1,38 %
Karl Hertel, GRÜNE/AL	11	1,38 %
Dagmar Riegler, GRÜNE/AL	11	1,38 %
Klaus Achatzy, GRÜNE/AL	11	1,38 %
Dr. Doris Wendland, GRÜNE/AL	11	1,38 %
Sebastian Frank, GRÜNE/AL	14	1,75 %
Sibylle Raab, GRÜNE/AL	14	1,75 %
Manfred Pappenberger, GRÜNE/ AL	11	1,38 %
Liane Zwosta-Weigelt, GRÜNE/AL	11	1,38 %
Alfons Schlaug, GRÜNE/AL	11	1,38 %
Margit Schlaug, GRÜNE/AL	11	1,38 %
Gerhard Olesch, GRÜNE/AL	11	1,38 %
Martina Staab, GRÜNE/AL	11	1,38 %
Michael Amon, GRÜNE/AL	17	2,13 %
Lena Polanski, GRÜNE/AL	11	1,38 %
Christian Stängle, GRÜNE/AL	11	1,38 %
Dr. Claudia Musig, GRÜNE/AL	11	1,38 %
Michael Trykowski, GRÜNE/AL	14	1,75 %
Christina Kölking, GRÜNE/AL	11	1,38 %
Markus Schütz, GRÜNE/AL	11	1,38 %
Renate Rühle-Hemm, GRÜNE/AL	14	1,75 %
Gerhard Nunner, GRÜNE/AL	11	1,38 %
Dr. Petra Badke-Schaub, GRÜNE/ AL	14	1,75 %

	Anzahl	Prozent
Hans-Jürgen Mohl, GRÜNE/AL	11	1,38 %
Ursel Baur, GRÜNE/AL	11	1,38 %
Dr. Oliver Dorsch, GRÜNE/AL	11	1,38 %
Kathrin Feeser, GRÜNE/AL	14	1,75 %
Georg Lunz, GRÜNE/AL	14	1,75 %
FREIE WÄHLER/ÜWG	666	13,68 %
Bruno Kellner, FREIE WÄHLER/ÜWG	23	3,45 %
Josef Thomann, FREIE WÄHLER/ÜWG	17	2,55 %
Georg Kestler, FREIE WÄHLER/ÜWG	20	3,00 %
Manfred Modschiedler, FREIE WÄHLER/ÜWG	62	9,31 %
Thilo Wagner, FREIE WÄHLER/ÜWG	14	2,10 %
Michael Sitzmann, FREIE WÄHLER/ÜWG	13	1,95 %
Udo Wüst, FREIE WÄHLER/ÜWG	14	2,10 %
Georg Leisgang, FREIE WÄHLER/ÜWG	8	1,20 %
Verena Scheer, FREIE WÄHLER/ÜWG	11	1,65 %
Stefan Kabitz, FREIE WÄHLER/ÜWG	8	1,20 %
Jürgen Gillich, FREIE WÄHLER/ÜWG	8	1,20 %
Johann Modschiedler, FREIE WÄHLER/ÜWG	62	9,31 %
Margot Scheer, FREIE WÄHLER/ÜWG	8	1,20 %
Hans Wagner, FREIE WÄHLER/ÜWG	8	1,20 %
Ludwig Göhl, FREIE WÄHLER/ÜWG	8	1,20 %
Gerd Porzky, FREIE WÄHLER/ÜWG	26	3,90 %
Franz Werner, FREIE WÄHLER/ÜWG	8	1,20 %
Sigrid Oppelt, FREIE WÄHLER/ÜWG	16	2,40 %
Stefan Mützel, FREIE WÄHLER/ÜWG	8	1,20 %
Hans-Werner Röthlein, FREIE WÄHLER/ÜWG	8	1,20 %

	Anzahl	Prozent
Leonhard Fischer, FREIE WÄHLER/ÜWG	8	1,20 %
Constance Metzner, FREIE WÄHLER/ÜWG	8	1,20 %
Silvia Pfister, FREIE WÄHLER/ÜWG	8	1,20 %
Bernhard Bickel, FREIE WÄHLER/ÜWG	44	6,61 %
Daniel Vinzens, FREIE WÄHLER/ÜWG	8	1,20 %
Gabi Baureis, FREIE WÄHLER/ÜWG	8	1,20 %
Helmut Hartmann, FREIE WÄHLER/ÜWG	8	1,20 %
Edgar Böhmer, FREIE WÄHLER/ÜWG	8	1,20 %
Christine Fischbach, FREIE WÄHLER/ÜWG	8	1,20 %
Karl-Heinz Just, FREIE WÄHLER/ÜWG	8	1,20 %
Christian Sturm, FREIE WÄHLER/ÜWG	8	1,20 %
Bernhard Milsch, FREIE WÄHLER/ÜWG	8	1,20 %
Robert Nikol, FREIE WÄHLER/ÜWG	8	1,20 %
Hubert Bickel, FREIE WÄHLER/ÜWG	8	1,20 %
Peter Giehl, FREIE WÄHLER/ÜWG	8	1,20 %
Andreas Klarmann, FREIE WÄHLER/ÜWG	14	2,10 %
Barbara Tamm, FREIE WÄHLER/ÜWG	8	1,20 %
Daniel Pflaum, FREIE WÄHLER/ÜWG	8	1,20 %
Reinhold Sauer, FREIE WÄHLER/ÜWG	8	1,20 %
James Boderer, FREIE WÄHLER/ÜWG	7	1,05 %
Julia Schott, FREIE WÄHLER/ÜWG	7	1,05 %
Marion Tröster, FREIE WÄHLER/ÜWG	7	1,05 %
Viktor Weber, FREIE WÄHLER/ÜWG	6	0,90 %
Ralf Micklin, FREIE WÄHLER/ÜWG	9	1,35 %

	Anzahl	Prozent
Stefan Heidenreich, FREIE WÄHLER/ÜWG	6	0,90 %
Thomas Hilgart, FREIE WÄHLER/ÜWG	6	0,90 %
Rainer Just, FREIE WÄHLER/ÜWG	6	0,90 %
Christine Brehm, FREIE WÄHLER/ÜWG	6	0,90 %
Christian Kolb, FREIE WÄHLER/ÜWG	6	0,90 %
Martin Rünagel, FREIE WÄHLER/ÜWG	6	0,90 %
Helmut Antretter, FREIE WÄHLER/ÜWG	6	0,90 %
Michael Bauer, FREIE WÄHLER/ÜWG	6	0,90 %
Anne-Maria Kant, FREIE WÄHLER/ÜWG	6	0,90 %
Dietmar Nerlich, FREIE WÄHLER/ÜWG	5	0,75 %
Roland Schmitt, FREIE WÄHLER/ÜWG	4	0,60 %
Nadja Scheuring, FREIE WÄHLER/ÜWG	4	0,60 %
Winfried Oppawsky, FREIE WÄHLER/ÜWG	4	0,60 %
Benedikt Gunzelmann, FREIE WÄHLER/ÜWG	4	0,60 %
Achim Schrenker, FREIE WÄHLER/ÜWG	7	1,05 %
Franz Spindler, FREIE WÄHLER/ÜWG	4	0,60 %
AfD	366	7,52 %
Florian Köhler, AfD	18	4,92 %
Delbert Alexander, AfD	18	4,92 %
Michael Genniges, AfD	18	4,92 %
Lydia Köhler, AfD	21	5,74 %
Petra Friedrich, AfD	18	4,92 %
Christine Loy-Honer, AfD	18	4,92 %
Timo Köhler, AfD	21	5,74 %
Thomas Rausch, AfD	18	4,92 %
Sabine Menzel, AfD	18	4,92 %
Martin Hentschel, AfD	18	4,92 %
René Schlereth, AfD	18	4,92 %
Manuela Kaiser, AfD	18	4,92 %

	Anzahl	Prozent
Daniel Rauh, AfD	18	4,92 %
Siegfried Weidner, AfD	18	4,92 %
Jürgen Kaiser, AfD	18	4,92 %
Christian Davisson, AfD	18	4,92 %
Dieter Heim, AfD	21	5,74 %
Marc Husli, AfD	18	4,92 %
Jacqueline Kaiser, AfD	18	4,92 %
Karl Strauß-Basel, AfD	15	4,10 %
SPD	589	12,09 %
Andreas Schwarz, SPD	31	5,26 %
Patricia Hanika, SPD	11	1,87 %
Jonas Merzbacher, SPD	11	1,87 %
Christine Jäger, SPD	9	1,53 %
Carsten Joneitis, SPD	20	3,40 %
Erika Jäger, SPD	9	1,53 %
Wolfgang Heyder, SPD	9	1,53 %
Susanne Böhm, SPD	9	1,53 %
Michael Bergrab, SPD	9	1,53 %
Elisabeth Nagengast, SPD	9	1,53 %
Ralph Korschinsky, SPD	9	1,53 %
Janina Gläser, SPD	9	1,53 %
Manfred Deinlein, SPD	11	1,87 %
Michaela Opper, SPD	9	1,53 %
Heinz Jung, SPD	9	1,53 %
Gerd Schneider, SPD	9	1,53 %
Horst Auer, SPD	13	2,21 %
Heiko Nitsche, SPD	9	1,53 %
Uwe Metzner, SPD	9	1,53 %
Heike Bollwien, SPD	9	1,53 %
Stefan Reichold, SPD	12	2,04 %
Peter Großkopf, SPD	9	1,53 %
Gerhard Ellner, SPD	9	1,53 %
Max-Dieter Schneider, SPD	9	1,53 %
Dagmar Raab, SPD	9	1,53 %
Alois Pfohlmann, SPD	9	1,53 %
Martin Dörfler, SPD	19	3,23 %
Claus Reinhardt, SPD	9	1,53 %
Klemens Wölfel, SPD	9	1,53 %
Alexander Porst, SPD	9	1,53 %
Michael Zirr, SPD	9	1,53 %

	Anzahl	Prozent
Stephan Starost, SPD	9	1,53 %
Udo Schamberger, SPD	21	3,57 %
Brigitte Pickel, SPD	9	1,53 %
Oliver Dotterweich, SPD	9	1,53 %
Susanne Bonora, SPD	9	1,53 %
Falko Badura, SPD	9	1,53 %
Rudi Wacker, SPD	9	1,53 %
Angelika Griebel, SPD	10	1,70 %
Tobias Ebert, SPD	9	1,53 %
Eva-Katharina Schmidt, SPD	12	2,04 %
Stefan Schmäling, SPD	10	1,70 %
Christian Eisentraut, SPD	11	1,87 %
Christine Goppert, SPD	8	1,36 %
Stephan Firnstein, SPD	8	1,36 %
Jürgen Schneider, SPD	8	1,36 %
Leander Rademacher, SPD	8	1,36 %
Theo Schnörer, SPD	7	1,19 %
Hildegard Halm-Götz, SPD	7	1,19 %
Bernhard Oppel, SPD	7	1,19 %
Doris Bärnreuther, SPD	7	1,19 %
Simon Scholz-Paulus, SPD	20	3,40 %
Andreas Weidl, SPD	6	1,02 %
Sigrid Behnke-Dewath, SPD	5	0,85 %
Manfred Schrauder, SPD	5	0,85 %
Rainer Herdegen, SPD	5	0,85 %
Andrea Spörlein, SPD	8	1,36 %
Thomas Pregl, SPD	5	0,85 %
Markus Zirkel, SPD	8	1,36 %
Alessia Keller, SPD	5	0,85 %
FDP	81	1,66 %
Dr. Liebhard Löffler, FDP	3	3,70 %
Marco Strube, FDP	5	6,17 %
Edith Beier-Schmidt, FDP	2	2,47 %
Martin Wünsche, FDP	5	6,17 %
Marc Wernicke, FDP	2	2,47 %
Sven Bachmann, FDP	2	2,47 %
Werner Schauer, FDP	2	2,47 %
Sebastian Pflaum, FDP	2	2,47 %
Alfred Horst, FDP	2	2,47 %
Ute Stöckert, FDP	2	2,47 %

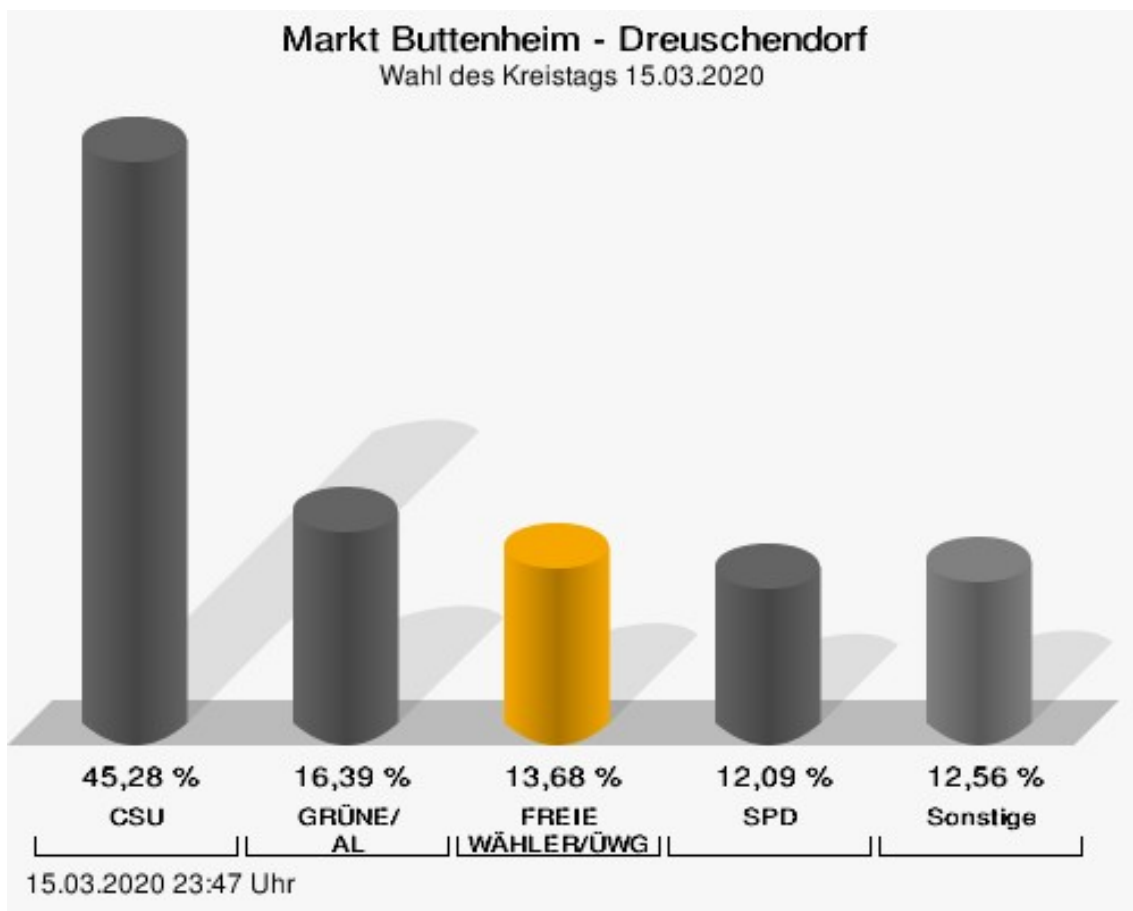
	Anzahl	Prozent
Alexander Martin, FDP	4	4,94 %
Dr. Franz Eibl, FDP	1	1,23 %
Dominik Baumüller, FDP	1	1,23 %
Peter Pfister, FDP	1	1,23 %
Dr. Markus Diehl, FDP	4	4,94 %
Ursula Horst, FDP	1	1,23 %
Frank Strube, FDP	1	1,23 %
Stefan Severin, FDP	1	1,23 %
Christiane Metzner, FDP	1	1,23 %
Maximilian Beitz, FDP	1	1,23 %
Martin Wilbers, FDP	1	1,23 %
Nicole Werthmann, FDP	1	1,23 %
Robert Fritsch, FDP	1	1,23 %
Dennis Wagner, FDP	1	1,23 %
Silke Lukoschek, FDP	1	1,23 %
Dr. Ulrich-Arthur Birk, FDP	1	1,23 %
Stefan Müller, FDP	1	1,23 %
Marius Hippler, FDP	1	1,23 %
Marcus Münch, FDP	1	1,23 %
Angelina Villanello, FDP	1	1,23 %
Dameon-Erick Reck, FDP	4	4,94 %
Thomas Kaminski, FDP	4	4,94 %
Markus Werthmann, FDP	4	4,94 %
Lukas Pflaum, FDP	1	1,23 %
Robin Cyrnik, FDP	1	1,23 %
Gerhild Wünsche, FDP	1	1,23 %
Christopher Horst, FDP	1	1,23 %
Oliver Just, FDP	1	1,23 %
Katrin Strube, FDP	1	1,23 %
Fabian Seelmann, FDP	1	1,23 %
Tobias Lorz, FDP	1	1,23 %
Lena Ruß, FDP	1	1,23 %
Michael Hasler, FDP	1	1,23 %
Markus Borsutzky, FDP	1	1,23 %
Maximilian Eichhorn, FDP	1	1,23 %
Simona Marcinkute, FDP	1	1,23 %
Joachim Stumpf, FDP	1	1,23 %
Sebastian Amft, FDP	1	1,23 %
Christof Ruderich, FDP	1	1,23 %
BBL	42	0,86 %

	Anzahl	Prozent
Sigrid Reinfelder, BBL	0	0,00 %
Georg Hollet, BBL	0	0,00 %
Regina Wohlpart, BBL	0	0,00 %
Johann Pfister, BBL	0	0,00 %
Gisela Hofmann, BBL	0	0,00 %
Ekkehard Hojer, BBL	0	0,00 %
Angelika Morgenroth, BBL	0	0,00 %
Herbert Diller, BBL	0	0,00 %
Tobias Roppelt, BBL	0	0,00 %
Alexander Pfister, BBL	0	0,00 %
Alfons Distler, BBL	0	0,00 %
Armin Postler, BBL	3	7,14 %
Johann Wichert, BBL	3	7,14 %
Pius Schmelzer, BBL	0	0,00 %
Dr. Reinhold Muckelbauer, BBL	3	7,14 %
Mario Wolff, BBL	0	0,00 %
Otto Schobert, BBL	0	0,00 %
Peter Deusel, BBL	0	0,00 %
Andreas Schonath, BBL	0	0,00 %
Michael Lindner, BBL	0	0,00 %
Michael Bayer, BBL	0	0,00 %
Michael Mohr, BBL	0	0,00 %
Claudia Büttner, BBL	0	0,00 %
Johannes Polenz, BBL	0	0,00 %
Nina Fleischer, BBL	0	0,00 %
Christian Hansel, BBL	0	0,00 %
Gisela Oeckler, BBL	0	0,00 %
Michael Senger, BBL	0	0,00 %
Hubertus Günster, BBL	0	0,00 %
Markus Sippel, BBL	0	0,00 %
Doris Roppelt, BBL	3	7,14 %
Joachim Nehr, BBL	0	0,00 %
Stefan Huttner, BBL	0	0,00 %
Roland Pickel, BBL	0	0,00 %
Markus Niemetz, BBL	0	0,00 %
Hubert Ebitsch, BBL	0	0,00 %
Michael Reichert, BBL	0	0,00 %
Birgit Wicht, BBL	0	0,00 %
Bernd Bayer, BBL	0	0,00 %
Oliver Fromm, BBL	0	0,00 %

	Anzahl	Prozent
Raimund Werner, BBL	0	0,00 %
Helmut Schleicher, BBL	0	0,00 %
Ludwig Wolf, BBL	0	0,00 %
Heinrich Schubert, BBL	0	0,00 %
Joachim Bickel, BBL	0	0,00 %
Uwe Vollmuth, BBL	0	0,00 %
Peter Fleischmann, BBL	15	35,71 %
Tobias Hofmann, BBL	0	0,00 %
Irene Ehrbar, BBL	0	0,00 %
Peter Schlund, BBL	15	35,71 %
Hans-Jürgen Baum, BBL	0	0,00 %
Dieter Hahn, BBL	0	0,00 %
Peter Strohmer, BBL	0	0,00 %
Markus Seuling, BBL	0	0,00 %
Peter Mohr, BBL	0	0,00 %
Patrick Schäfer, BBL	0	0,00 %
Stefan Lechner, BBL	0	0,00 %
Volker Pflaum, BBL	0	0,00 %
Klaus Zeck, BBL	0	0,00 %
Martin Mattausch, BBL	0	0,00 %
ÖDP/Parteilfreie	63	1,29 %
Tobias Sieling, ÖDP/Parteilfreie	3	4,76 %
Susanne Beck, ÖDP/Parteilfreie	3	4,76 %
Raphael Grimm, ÖDP/Parteilfreie	3	4,76 %
Ursula Mainbauer, ÖDP/Parteilfreie	3	4,76 %
Dr. Werner Zirkel, ÖDP/Parteilfreie	3	4,76 %
Claudia Beuer-Dworazik, ÖDP/Parteilfreie	3	4,76 %
Martin Knab, ÖDP/Parteilfreie	3	4,76 %
Eva Pachale, ÖDP/Parteilfreie	3	4,76 %
Sabine Senger, ÖDP/Parteilfreie	3	4,76 %
Dr. Matthias Pfeufer, ÖDP/Parteilfreie	6	9,52 %
Matthias Rosenzweig, ÖDP/Parteilfreie	2	3,17 %
Lysann Völkl, ÖDP/Parteilfreie	1	1,59 %
Hans Deuerling, ÖDP/Parteilfreie	1	1,59 %
Carol Zirkel, ÖDP/Parteilfreie	1	1,59 %
Herbert Beck, ÖDP/Parteilfreie	1	1,59 %
Gabriela Gröger, ÖDP/Parteilfreie	1	1,59 %

	Anzahl	Prozent
Andreas Herl, ÖDP/Parteifreie	1	1,59 %
Diana Sieling, ÖDP/Parteifreie	1	1,59 %
Matthias Regiment, ÖDP/Parteifreie	1	1,59 %
Melanie Stöcklein, ÖDP/Parteifreie	1	1,59 %
Albin Dorsch, ÖDP/Parteifreie	1	1,59 %
Cornelia Lehmbecker, ÖDP/Parteifreie	1	1,59 %
Gottfried Baer, ÖDP/Parteifreie	1	1,59 %
Maria Grimm, ÖDP/Parteifreie	1	1,59 %
Fritz Grania, ÖDP/Parteifreie	1	1,59 %
Dr. Thea Stäudel, ÖDP/Parteifreie	1	1,59 %
Dr. Eckhard Pachale, ÖDP/Parteifreie	1	1,59 %
Hedwig Dworazik, ÖDP/Parteifreie	1	1,59 %
Simon Kavouras, ÖDP/Parteifreie	1	1,59 %
Dietmar Dworazik, ÖDP/Parteifreie	1	1,59 %
Otto Knodel, ÖDP/Parteifreie	1	1,59 %
Robert Wagner, ÖDP/Parteifreie	1	1,59 %
Wolfgang Wohlleber, ÖDP/Parteifreie	1	1,59 %
Bernd Zwönitzer, ÖDP/Parteifreie	1	1,59 %
Christian Genslein, ÖDP/Parteifreie	1	1,59 %
Hans Forster, ÖDP/Parteifreie	1	1,59 %
Patrick Dworazik, ÖDP/Parteifreie	1	1,59 %
Alexander Eck, ÖDP/Parteifreie	1	1,59 %
Michael Fischer-Dederra, ÖDP/Parteifreie	1	1,59 %
DIE LINKE/OL	60	1,23 %
Joseph Höpfner, DIE LINKE/OL	3	5,00 %
Margit Dürrnagel, DIE LINKE/OL	3	5,00 %
Michael Betz, DIE LINKE/OL	3	5,00 %
Cornelia Thielmann, DIE LINKE/OL	3	5,00 %
Felix Schymura, DIE LINKE/OL	3	5,00 %
Rosika Knaus, DIE LINKE/OL	3	5,00 %
Christian Steinrück, DIE LINKE/OL	3	5,00 %
Martina Carrión, DIE LINKE/OL	3	5,00 %
Bernd Rumpel, DIE LINKE/OL	3	5,00 %
Brigitte Heim, DIE LINKE/OL	3	5,00 %
Stephan Knaus, DIE LINKE/OL	3	5,00 %

	Anzahl	Prozent
Marco Riethig, DIE LINKE/OL	3	5,00 %
Waldemar Amon, DIE LINKE/OL	3	5,00 %
Gerhard Meyer, DIE LINKE/OL	3	5,00 %
Markus Reitmann, DIE LINKE/OL	3	5,00 %
Horst Margner, DIE LINKE/OL	3	5,00 %
Christian Epifani, DIE LINKE/OL	3	5,00 %
Sven Haubenreich, DIE LINKE/OL	3	5,00 %
André Lösel, DIE LINKE/OL	2	3,33 %
Vadim Kiselevic, DIE LINKE/OL	2	3,33 %
Stefan Weinzierl, DIE LINKE/OL	2	3,33 %




CSU = Christlich-Soziale Union in Bayern e.V.

GRÜNE/AL = BÜNDNIS 90/DIE GRÜNEN - Alternative Liste

FREIE WÄHLER/ÜWG = FREIE WÄHLER Bayern - Überparteiliche Wählergemeinschaft

SPD = Sozialdemokratische Partei Deutschlands

Wahlbeteiligung



Gunzendorf

	Anzahl	Prozent
CSU	3.547	46,34 %
Johann Kalb, CSU	162	4,57 %
Anneliese Göller, CSU	74	2,09 %
Thomas Silberhorn, CSU	99	2,79 %
Andrea Weigler, CSU	61	1,72 %
Holger Dremel, CSU	76	2,14 %
Wolfgang Möhrlein, CSU	63	1,78 %
Angelika Saffer, CSU	82	2,31 %
Rüdiger Gerst, CSU	63	1,78 %
Johannes Maciejonczyk, CSU	73	2,06 %
Marion Link, CSU	59	1,66 %
Constantin Rudrof, CSU	76	2,14 %
Thomas Söder, CSU	64	1,80 %
Sabina Sitzmann-Simon, CSU	60	1,69 %
Klaus Homann, CSU	90	2,54 %
Jürgen Reinwald, CSU	59	1,66 %
Maria Beck, CSU	64	1,80 %
Johannes Krapp, CSU	65	1,83 %
Volker Dittrich, CSU	59	1,66 %
Gert Lechner, CSU	59	1,66 %
Anja Franz, CSU	59	1,66 %
Wolfgang Desel, CSU	65	1,83 %
Alexander Hummel, CSU	61	1,72 %
Karl-Heinz Wagner, CSU	91	2,57 %
Monika Fries, CSU	59	1,66 %
Hans Beck, CSU	59	1,66 %
Heinrich Thaler, CSU	61	1,72 %
Jakobus Kötzner, CSU	62	1,75 %
Elke Eberl, CSU	65	1,83 %
Tobias Knoblach, CSU	57	1,61 %
Dr. Christian Weghorn, CSU	66	1,86 %
Michael Ullrich, CSU	57	1,61 %
Clarissa Schmitt, CSU	60	1,69 %
Andreas Saal, CSU	59	1,66 %
Georg Hollfelder, CSU	56	1,58 %
Peter Ludwig, CSU	54	1,52 %
Melanie Morgenroth, CSU	58	1,64 %
Roland Kauper, CSU	52	1,47 %
Josef Martin, CSU	52	1,47 %

	Anzahl	Prozent
Johannes Hösch, CSU	57	1,61 %
Dr. Ulrike Köberlein, CSU	53	1,49 %
Holger Schmitt, CSU	52	1,47 %
Oswald Kundmüller, CSU	49	1,38 %
Rudolf Schramm, CSU	49	1,38 %
Anna Schmitt, CSU	55	1,55 %
Stefan Schor, CSU	51	1,44 %
Christian Albrecht, CSU	47	1,33 %
Thomas Motschenbacher, CSU	47	1,33 %
Hans-Jürgen Scheerbaum, CSU	47	1,33 %
Stefanie Stollberger, CSU	47	1,33 %
Thomas Betz, CSU	50	1,41 %
Christian Dorsch, CSU	44	1,24 %
Wolfgang Schrauder, CSU	43	1,21 %
Frank Scheller, CSU	41	1,16 %
Irma Schmitt, CSU	40	1,13 %
Georg Stütz, CSU	38	1,07 %
Julia Deuber, CSU	37	1,04 %
Andreas Göller, CSU	42	1,18 %
Nadja Heinbuch, CSU	33	0,93 %
Christian Wolf, CSU	29	0,82 %
Bernhard Ziegmann, CSU	35	0,99 %
GRÜNE/AL	1.415	18,49 %
Helga Bieberstein, GRÜNE/AL	43	3,04 %
Bernd Fricke, GRÜNE/AL	33	2,33 %
Barbara Müllich, GRÜNE/AL	27	1,91 %
Thomas Ochs, GRÜNE/AL	24	1,70 %
Verena Luche, GRÜNE/AL	24	1,70 %
Klaus Fischer, GRÜNE/AL	27	1,91 %
Nina Westphal-Stein, GRÜNE/AL	26	1,84 %
Albert Deml, GRÜNE/AL	31	2,19 %
Kathrin Zwosta, GRÜNE/AL	21	1,48 %
Werner Böhnlein, GRÜNE/AL	24	1,70 %
Ina Greß, GRÜNE/AL	21	1,48 %
Otto Weiß, GRÜNE/AL	24	1,70 %
Silvia Pfeufer, GRÜNE/AL	29	2,05 %
Stefan Schirlitz, GRÜNE/AL	21	1,48 %
Kreszentia Nüßlein, GRÜNE/AL	21	1,48 %
Tobias Aue, GRÜNE/AL	24	1,70 %
Sandra Bischoff, GRÜNE/AL	34	2,40 %

	Anzahl	Prozent
Ralph Behr, GRÜNE/AL	25	1,77 %
Uta Parisek, GRÜNE/AL	22	1,55 %
Gerhard Förtsch, GRÜNE/AL	24	1,70 %
Anke Kirsch, GRÜNE/AL	21	1,48 %
Stefan Zahner, GRÜNE/AL	21	1,48 %
Ute Sommer, GRÜNE/AL	24	1,70 %
Alfred Schlund, GRÜNE/AL	54	3,82 %
Carmen Lang, GRÜNE/AL	21	1,48 %
Lothar Schneider, GRÜNE/AL	30	2,12 %
Agathe Kocher, GRÜNE/AL	22	1,55 %
Thomas Stahl, GRÜNE/AL	21	1,48 %
Cornelia Mühlhoff-Kempgen, GRÜNE/AL	21	1,48 %
Holger Ameis, GRÜNE/AL	30	2,12 %
Sarah Eisenberger, GRÜNE/AL	30	2,12 %
Joachim Sator, GRÜNE/AL	21	1,48 %
Maria Tadda, GRÜNE/AL	21	1,48 %
Karl Hertel, GRÜNE/AL	21	1,48 %
Dagmar Riegler, GRÜNE/AL	19	1,34 %
Klaus Achatzy, GRÜNE/AL	19	1,34 %
Dr. Doris Wendland, GRÜNE/AL	22	1,55 %
Sebastian Frank, GRÜNE/AL	25	1,77 %
Sibylle Raab, GRÜNE/AL	25	1,77 %
Manfred Pappenberger, GRÜNE/ AL	21	1,48 %
Liane Zwosta-Weigelt, GRÜNE/AL	22	1,55 %
Alfons Schlaug, GRÜNE/AL	18	1,27 %
Margit Schlaug, GRÜNE/AL	18	1,27 %
Gerhard Olesch, GRÜNE/AL	18	1,27 %
Martina Staab, GRÜNE/AL	21	1,48 %
Michael Amon, GRÜNE/AL	27	1,91 %
Lena Polanski, GRÜNE/AL	24	1,70 %
Christian Stängle, GRÜNE/AL	18	1,27 %
Dr. Claudia Musig, GRÜNE/AL	24	1,70 %
Michael Trykowski, GRÜNE/AL	21	1,48 %
Christina Kölking, GRÜNE/AL	18	1,27 %
Markus Schütz, GRÜNE/AL	18	1,27 %
Renate Rühle-Hemm, GRÜNE/AL	18	1,27 %
Gerhard Nunner, GRÜNE/AL	18	1,27 %
Dr. Petra Badke-Schaub, GRÜNE/ AL	19	1,34 %

	Anzahl	Prozent
Hans-Jürgen Mohl, GRÜNE/AL	19	1,34 %
Ursel Baur, GRÜNE/AL	16	1,13 %
Dr. Oliver Dorsch, GRÜNE/AL	25	1,77 %
Kathrin Feeser, GRÜNE/AL	24	1,70 %
Georg Lunz, GRÜNE/AL	15	1,06 %
FREIE WÄHLER/ÜWG	853	11,14 %
Bruno Kellner, FREIE WÄHLER/ÜWG	16	1,88 %
Josef Thomann, FREIE WÄHLER/ÜWG	13	1,52 %
Georg Kestler, FREIE WÄHLER/ÜWG	26	3,05 %
Manfred Modschiedler, FREIE WÄHLER/ÜWG	83	9,73 %
Thilo Wagner, FREIE WÄHLER/ÜWG	13	1,52 %
Michael Sitzmann, FREIE WÄHLER/ÜWG	13	1,52 %
Udo Wüst, FREIE WÄHLER/ÜWG	17	1,99 %
Georg Leisgang, FREIE WÄHLER/ÜWG	16	1,88 %
Verena Scheer, FREIE WÄHLER/ÜWG	13	1,52 %
Stefan Kabitz, FREIE WÄHLER/ÜWG	16	1,88 %
Jürgen Gillich, FREIE WÄHLER/ÜWG	16	1,88 %
Johann Modschiedler, FREIE WÄHLER/ÜWG	66	7,74 %
Margot Scheer, FREIE WÄHLER/ÜWG	13	1,52 %
Hans Wagner, FREIE WÄHLER/ÜWG	13	1,52 %
Ludwig Göhl, FREIE WÄHLER/ÜWG	13	1,52 %
Gerd Porzky, FREIE WÄHLER/ÜWG	23	2,70 %
Franz Werner, FREIE WÄHLER/ÜWG	13	1,52 %
Sigrid Oppelt, FREIE WÄHLER/ÜWG	23	2,70 %
Stefan Mützel, FREIE WÄHLER/ÜWG	13	1,52 %
Hans-Werner Röthlein, FREIE WÄHLER/ÜWG	13	1,52 %

	Anzahl	Prozent
Leonhard Fischer, FREIE WÄHLER/ÜWG	10	1,17 %
Constance Metzner, FREIE WÄHLER/ÜWG	16	1,88 %
Silvia Pfister, FREIE WÄHLER/ÜWG	10	1,17 %
Bernhard Bickel, FREIE WÄHLER/ÜWG	53	6,21 %
Daniel Vinzens, FREIE WÄHLER/ÜWG	10	1,17 %
Gabi Baureis, FREIE WÄHLER/ÜWG	10	1,17 %
Helmut Hartmann, FREIE WÄHLER/ÜWG	10	1,17 %
Edgar Böhmer, FREIE WÄHLER/ÜWG	15	1,76 %
Christine Fischbach, FREIE WÄHLER/ÜWG	9	1,06 %
Karl-Heinz Just, FREIE WÄHLER/ÜWG	9	1,06 %
Christian Sturm, FREIE WÄHLER/ÜWG	9	1,06 %
Bernhard Milsch, FREIE WÄHLER/ÜWG	9	1,06 %
Robert Nikol, FREIE WÄHLER/ÜWG	9	1,06 %
Hubert Bickel, FREIE WÄHLER/ÜWG	9	1,06 %
Peter Giehl, FREIE WÄHLER/ÜWG	9	1,06 %
Andreas Klarmann, FREIE WÄHLER/ÜWG	9	1,06 %
Barbara Tamm, FREIE WÄHLER/ÜWG	10	1,17 %
Daniel Pflaum, FREIE WÄHLER/ÜWG	12	1,41 %
Reinhold Sauer, FREIE WÄHLER/ÜWG	9	1,06 %
James Boderer, FREIE WÄHLER/ÜWG	9	1,06 %
Julia Schott, FREIE WÄHLER/ÜWG	12	1,41 %
Marion Tröster, FREIE WÄHLER/ÜWG	9	1,06 %
Viktor Weber, FREIE WÄHLER/ÜWG	9	1,06 %
Ralf Micklin, FREIE WÄHLER/ÜWG	10	1,17 %

	Anzahl	Prozent
Stefan Heidenreich, FREIE WÄHLER/ÜWG	9	1,06 %
Thomas Hilgart, FREIE WÄHLER/ÜWG	11	1,29 %
Rainer Just, FREIE WÄHLER/ÜWG	8	0,94 %
Christine Brehm, FREIE WÄHLER/ÜWG	8	0,94 %
Christian Kolb, FREIE WÄHLER/ÜWG	8	0,94 %
Martin Rünagel, FREIE WÄHLER/ÜWG	8	0,94 %
Helmut Antretter, FREIE WÄHLER/ÜWG	8	0,94 %
Michael Bauer, FREIE WÄHLER/ÜWG	8	0,94 %
Anne-Maria Kant, FREIE WÄHLER/ÜWG	8	0,94 %
Dietmar Nerlich, FREIE WÄHLER/ÜWG	8	0,94 %
Roland Schmitt, FREIE WÄHLER/ÜWG	8	0,94 %
Nadja Scheuring, FREIE WÄHLER/ÜWG	8	0,94 %
Winfried Oppawsky, FREIE WÄHLER/ÜWG	8	0,94 %
Benedikt Gunzelmann, FREIE WÄHLER/ÜWG	8	0,94 %
Achim Schrenker, FREIE WÄHLER/ÜWG	11	1,29 %
Franz Spindler, FREIE WÄHLER/ÜWG	8	0,94 %
AfD	558	7,29 %
Florian Köhler, AfD	33	5,91 %
Delbert Alexander, AfD	27	4,84 %
Michael Genniges, AfD	27	4,84 %
Lydia Köhler, AfD	30	5,38 %
Petra Friedrich, AfD	27	4,84 %
Christine Loy-Honer, AfD	27	4,84 %
Timo Köhler, AfD	27	4,84 %
Thomas Rausch, AfD	27	4,84 %
Sabine Menzel, AfD	27	4,84 %
Martin Hentschel, AfD	27	4,84 %
René Schlereth, AfD	27	4,84 %
Manuela Kaiser, AfD	30	5,38 %

	Anzahl	Prozent
Daniel Rauh, AfD	33	5,91 %
Siegfried Weidner, AfD	27	4,84 %
Jürgen Kaiser, AfD	30	5,38 %
Christian Davisson, AfD	27	4,84 %
Dieter Heim, AfD	27	4,84 %
Marc Husli, AfD	27	4,84 %
Jacqueline Kaiser, AfD	27	4,84 %
Karl Strauß-Basel, AfD	24	4,30 %
SPD	406	5,30 %
Andreas Schwarz, SPD	31	7,64 %
Patricia Hanika, SPD	5	1,23 %
Jonas Merzbacher, SPD	11	2,71 %
Christine Jäger, SPD	5	1,23 %
Carsten Joneitis, SPD	8	1,97 %
Erika Jäger, SPD	7	1,72 %
Wolfgang Heyder, SPD	14	3,45 %
Susanne Böhm, SPD	5	1,23 %
Michael Bergrab, SPD	5	1,23 %
Elisabeth Nagengast, SPD	14	3,45 %
Ralph Korschinsky, SPD	5	1,23 %
Janina Gläser, SPD	5	1,23 %
Manfred Deinlein, SPD	5	1,23 %
Michaela Opper, SPD	5	1,23 %
Heinz Jung, SPD	5	1,23 %
Gerd Schneider, SPD	5	1,23 %
Horst Auer, SPD	12	2,96 %
Heiko Nitsche, SPD	5	1,23 %
Uwe Metzner, SPD	5	1,23 %
Heike Bollwien, SPD	5	1,23 %
Stefan Reichold, SPD	28	6,90 %
Peter Großkopf, SPD	5	1,23 %
Gerhard Ellner, SPD	5	1,23 %
Max-Dieter Schneider, SPD	5	1,23 %
Dagmar Raab, SPD	5	1,23 %
Alois Pfohlmann, SPD	5	1,23 %
Martin Dörfler, SPD	22	5,42 %
Claus Reinhardt, SPD	5	1,23 %
Klemens Wölfel, SPD	5	1,23 %
Alexander Porst, SPD	5	1,23 %
Michael Zirr, SPD	5	1,23 %

	Anzahl	Prozent
Stephan Starost, SPD	5	1,23 %
Udo Schamberger, SPD	21	5,17 %
Brigitte Pickel, SPD	5	1,23 %
Oliver Dotterweich, SPD	5	1,23 %
Susanne Bonora, SPD	5	1,23 %
Falko Badura, SPD	4	0,99 %
Rudi Wacker, SPD	4	0,99 %
Angelika Griebel, SPD	7	1,72 %
Tobias Ebert, SPD	4	0,99 %
Eva-Katharina Schmidt, SPD	4	0,99 %
Stefan Schmäling, SPD	4	0,99 %
Christian Eisentraut, SPD	4	0,99 %
Christine Goppert, SPD	4	0,99 %
Stephan Firnstein, SPD	4	0,99 %
Jürgen Schneider, SPD	4	0,99 %
Leander Rademacher, SPD	4	0,99 %
Theo Schnörer, SPD	4	0,99 %
Hildegard Halm-Götz, SPD	4	0,99 %
Bernhard Oppel, SPD	4	0,99 %
Doris Bärnreuther, SPD	4	0,99 %
Simon Scholz-Paulus, SPD	12	2,96 %
Andreas Weidl, SPD	4	0,99 %
Sigrid Behnke-Dewath, SPD	4	0,99 %
Manfred Schrauder, SPD	4	0,99 %
Rainer Herdegen, SPD	4	0,99 %
Andrea Spörlein, SPD	4	0,99 %
Thomas Pregl, SPD	4	0,99 %
Markus Zirkel, SPD	4	0,99 %
Alessia Keller, SPD	5	1,23 %
FDP	208	2,72 %
Dr. Liebhard Löffler, FDP	9	4,33 %
Marco Strube, FDP	11	5,29 %
Edith Beier-Schmidt, FDP	9	4,33 %
Martin Wünsche, FDP	6	2,88 %
Marc Wernicke, FDP	6	2,88 %
Sven Bachmann, FDP	6	2,88 %
Werner Schauer, FDP	6	2,88 %
Sebastian Pflaum, FDP	6	2,88 %
Alfred Horst, FDP	6	2,88 %
Ute Stöckert, FDP	6	2,88 %

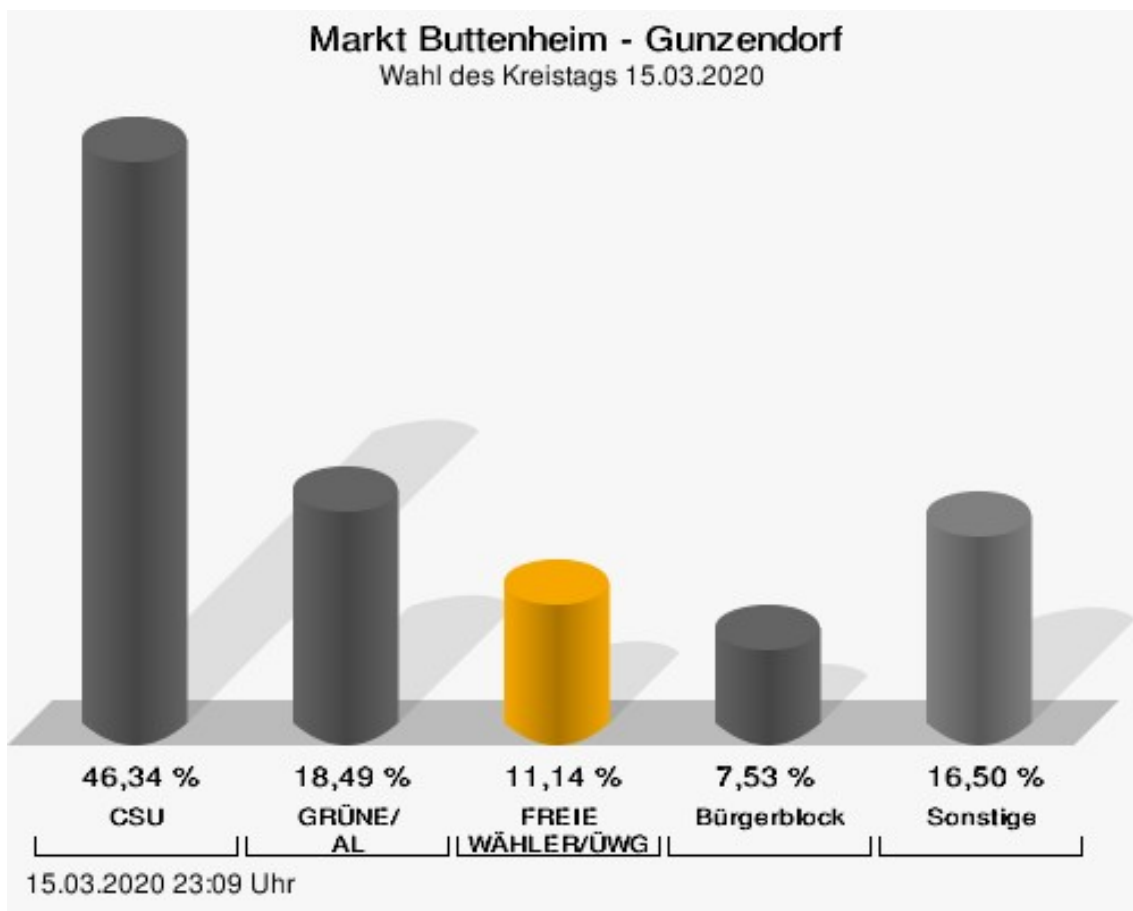
	Anzahl	Prozent
Alexander Martin, FDP	6	2,88 %
Dr. Franz Eibl, FDP	3	1,44 %
Dominik Baumüller, FDP	3	1,44 %
Peter Pfister, FDP	3	1,44 %
Dr. Markus Diehl, FDP	7	3,37 %
Ursula Horst, FDP	6	2,88 %
Frank Strube, FDP	4	1,92 %
Stefan Severin, FDP	3	1,44 %
Christiane Metzner, FDP	6	2,88 %
Maximilian Beitz, FDP	3	1,44 %
Martin Wilbers, FDP	3	1,44 %
Nicole Werthmann, FDP	7	3,37 %
Robert Fritsch, FDP	3	1,44 %
Dennis Wagner, FDP	3	1,44 %
Silke Lukoschek, FDP	3	1,44 %
Dr. Ulrich-Arthur Birk, FDP	3	1,44 %
Stefan Müller, FDP	3	1,44 %
Marius Hippler, FDP	3	1,44 %
Marcus Münch, FDP	3	1,44 %
Angelina Villanello, FDP	3	1,44 %
Dameon-Erick Reck, FDP	7	3,37 %
Thomas Kaminski, FDP	3	1,44 %
Markus Werthmann, FDP	4	1,92 %
Lukas Pflaum, FDP	3	1,44 %
Robin Cyrnik, FDP	3	1,44 %
Gerhild Wünsche, FDP	3	1,44 %
Christopher Horst, FDP	6	2,88 %
Oliver Just, FDP	3	1,44 %
Katrin Strube, FDP	4	1,92 %
Fabian Seelmann, FDP	3	1,44 %
Tobias Lorz, FDP	3	1,44 %
Lena Ruß, FDP	3	1,44 %
Michael Hasler, FDP	3	1,44 %
Markus Borsutzky, FDP	2	0,96 %
Maximilian Eichhorn, FDP	2	0,96 %
Simona Marcinkute, FDP	3	1,44 %
Joachim Stumpf, FDP	1	0,48 %
Sebastian Amft, FDP	1	0,48 %
Christof Ruderich, FDP	2	0,96 %
BBL	576	7,53 %

	Anzahl	Prozent
Sigrid Reinfelder, BBL	10	1,74 %
Georg Hollet, BBL	7	1,22 %
Regina Wohlpart, BBL	7	1,22 %
Johann Pfister, BBL	7	1,22 %
Gisela Hofmann, BBL	10	1,74 %
Ekkehard Hojer, BBL	7	1,22 %
Angelika Morgenroth, BBL	10	1,74 %
Herbert Diller, BBL	7	1,22 %
Tobias Roppelt, BBL	7	1,22 %
Alexander Pfister, BBL	7	1,22 %
Alfons Distler, BBL	7	1,22 %
Armin Postler, BBL	7	1,22 %
Johann Wichert, BBL	13	2,26 %
Pius Schmelzer, BBL	10	1,74 %
Dr. Reinhold Muckelbauer, BBL	7	1,22 %
Mario Wolff, BBL	7	1,22 %
Otto Schobert, BBL	7	1,22 %
Peter Deusel, BBL	7	1,22 %
Andreas Schonath, BBL	7	1,22 %
Michael Lindner, BBL	7	1,22 %
Michael Bayer, BBL	7	1,22 %
Michael Mohr, BBL	7	1,22 %
Claudia Büttner, BBL	10	1,74 %
Johannes Polenz, BBL	7	1,22 %
Nina Fleischer, BBL	7	1,22 %
Christian Hansel, BBL	7	1,22 %
Gisela Oeckler, BBL	7	1,22 %
Michael Senger, BBL	7	1,22 %
Hubertus Günster, BBL	7	1,22 %
Markus Sippel, BBL	7	1,22 %
Doris Roppelt, BBL	16	2,78 %
Joachim Nehr, BBL	10	1,74 %
Stefan Huttner, BBL	7	1,22 %
Roland Pickel, BBL	7	1,22 %
Markus Niemetz, BBL	7	1,22 %
Hubert Ebitsch, BBL	7	1,22 %
Michael Reichert, BBL	7	1,22 %
Birgit Wicht, BBL	7	1,22 %
Bernd Bayer, BBL	7	1,22 %
Oliver Fromm, BBL	7	1,22 %

	Anzahl	Prozent
Raimund Werner, BBL	7	1,22 %
Helmut Schleicher, BBL	7	1,22 %
Ludwig Wolf, BBL	7	1,22 %
Heinrich Schubert, BBL	7	1,22 %
Joachim Bickel, BBL	7	1,22 %
Uwe Vollmuth, BBL	7	1,22 %
Peter Fleischmann, BBL	96	16,67 %
Tobias Hofmann, BBL	7	1,22 %
Irene Ehrbar, BBL	7	1,22 %
Peter Schlund, BBL	55	9,55 %
Hans-Jürgen Baum, BBL	7	1,22 %
Dieter Hahn, BBL	7	1,22 %
Peter Strohmer, BBL	7	1,22 %
Markus Seuling, BBL	7	1,22 %
Peter Mohr, BBL	10	1,74 %
Patrick Schäfer, BBL	6	1,04 %
Stefan Lechner, BBL	4	0,69 %
Volker Pflaum, BBL	4	0,69 %
Klaus Zeck, BBL	2	0,35 %
Martin Mattausch, BBL	2	0,35 %
ÖDP/Parteifreie	28	0,37 %
Tobias Sieling, ÖDP/Parteifreie	3	10,71 %
Susanne Beck, ÖDP/Parteifreie	3	10,71 %
Raphael Grimm, ÖDP/Parteifreie	3	10,71 %
Ursula Mainbauer, ÖDP/Parteifreie	3	10,71 %
Dr. Werner Zirkel, ÖDP/Parteifreie	0	0,00 %
Claudia Beuer-Dworazik, ÖDP/Parteifreie	0	0,00 %
Martin Knab, ÖDP/Parteifreie	6	21,43 %
Eva Pachale, ÖDP/Parteifreie	1	3,57 %
Sabine Senger, ÖDP/Parteifreie	0	0,00 %
Dr. Matthias Pfeufer, ÖDP/Parteifreie	0	0,00 %
Matthias Rosenzweig, ÖDP/Parteifreie	0	0,00 %
Lysann Völkl, ÖDP/Parteifreie	0	0,00 %
Hans Deuerling, ÖDP/Parteifreie	3	10,71 %
Carol Zirkel, ÖDP/Parteifreie	0	0,00 %
Herbert Beck, ÖDP/Parteifreie	0	0,00 %
Gabriela Gröger, ÖDP/Parteifreie	0	0,00 %

	Anzahl	Prozent
Andreas Herl, ÖDP/Parteifreie	0	0,00 %
Diana Sieling, ÖDP/Parteifreie	3	10,71 %
Matthias Regiment, ÖDP/Parteifreie	0	0,00 %
Melanie Stöcklein, ÖDP/Parteifreie	3	10,71 %
Albin Dorsch, ÖDP/Parteifreie	0	0,00 %
Cornelia Lehmbecker, ÖDP/Parteifreie	0	0,00 %
Gottfried Baer, ÖDP/Parteifreie	0	0,00 %
Maria Grimm, ÖDP/Parteifreie	0	0,00 %
Fritz Grania, ÖDP/Parteifreie	0	0,00 %
Dr. Thea Stäudel, ÖDP/Parteifreie	0	0,00 %
Dr. Eckhard Pachale, ÖDP/Parteifreie	0	0,00 %
Hedwig Dworazik, ÖDP/Parteifreie	0	0,00 %
Simon Kavouras, ÖDP/Parteifreie	0	0,00 %
Dietmar Dworazik, ÖDP/Parteifreie	0	0,00 %
Otto Knodel, ÖDP/Parteifreie	0	0,00 %
Robert Wagner, ÖDP/Parteifreie	0	0,00 %
Wolfgang Wohlleber, ÖDP/Parteifreie	0	0,00 %
Bernd Zwönitzer, ÖDP/Parteifreie	0	0,00 %
Christian Genslein, ÖDP/Parteifreie	0	0,00 %
Hans Forster, ÖDP/Parteifreie	0	0,00 %
Patrick Dworazik, ÖDP/Parteifreie	0	0,00 %
Alexander Eck, ÖDP/Parteifreie	0	0,00 %
Michael Fischer-Dederra, ÖDP/Parteifreie	0	0,00 %
DIE LINKE/OL	63	0,82 %
Joseph Höpfner, DIE LINKE/OL	3	4,76 %
Margit Dürrnagel, DIE LINKE/OL	3	4,76 %
Michael Betz, DIE LINKE/OL	3	4,76 %
Cornelia Thielmann, DIE LINKE/OL	3	4,76 %
Felix Schymura, DIE LINKE/OL	3	4,76 %
Rosika Knaus, DIE LINKE/OL	3	4,76 %
Christian Steinrück, DIE LINKE/OL	3	4,76 %
Martina Carrión, DIE LINKE/OL	3	4,76 %
Bernd Rumpel, DIE LINKE/OL	3	4,76 %
Brigitte Heim, DIE LINKE/OL	3	4,76 %
Stephan Knaus, DIE LINKE/OL	3	4,76 %

	Anzahl	Prozent
Marco Riethig, DIE LINKE/OL	3	4,76 %
Waldemar Amon, DIE LINKE/OL	3	4,76 %
Gerhard Meyer, DIE LINKE/OL	3	4,76 %
Markus Reitmann, DIE LINKE/OL	3	4,76 %
Horst Margner, DIE LINKE/OL	3	4,76 %
Christian Epifani, DIE LINKE/OL	6	9,52 %
Sven Haubenreich, DIE LINKE/OL	3	4,76 %
André Lösel, DIE LINKE/OL	2	3,17 %
Vadim Kiselevic, DIE LINKE/OL	2	3,17 %
Stefan Weinzierl, DIE LINKE/OL	2	3,17 %

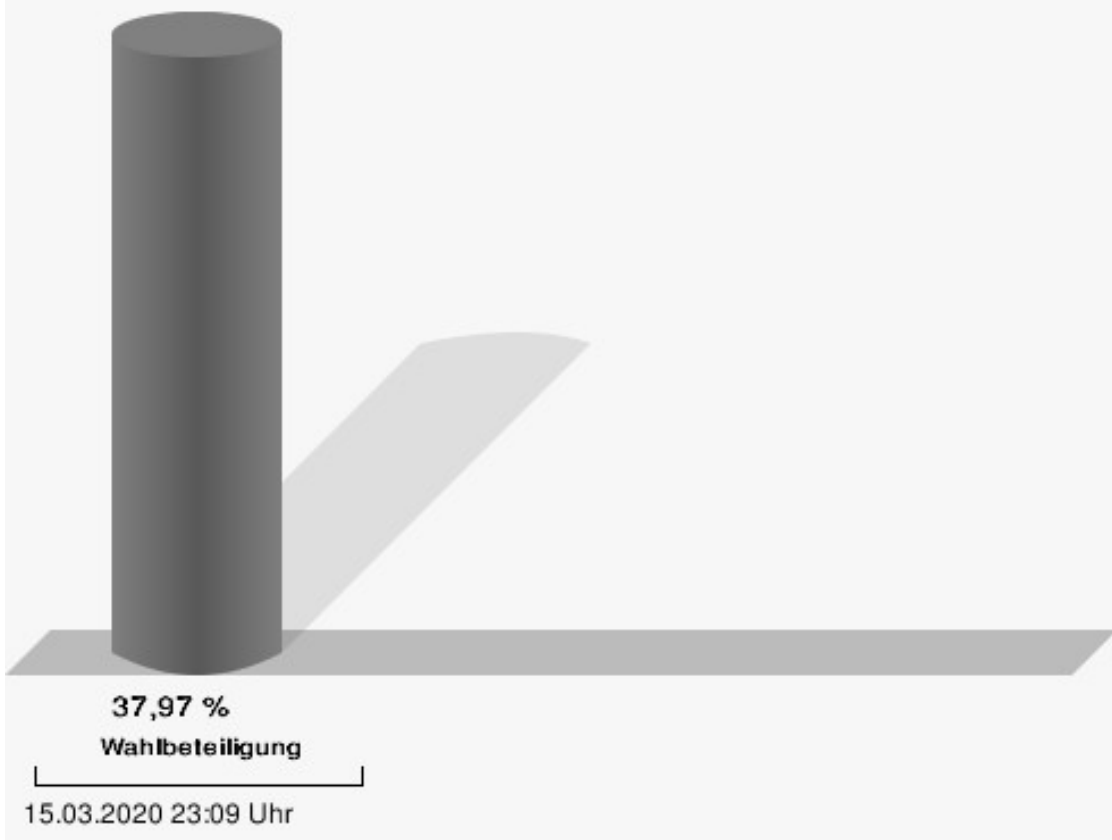


CSU = Christlich-Soziale Union in Bayern e.V.

GRÜNE/AL = BÜNDNIS 90/DIE GRÜNEN - Alternative Liste

FREIE WÄHLER/ÜWG = FREIE WÄHLER Bayern - Überparteiliche Wählergemeinschaft

Wahlbeteiligung



Stackendorf

	Anzahl	Prozent
CSU	1.819	43,45 %
Johann Kalb, CSU	74	4,07 %
Anneliese Göller, CSU	46	2,53 %
Thomas Silberhorn, CSU	51	2,80 %
Andrea Weigler, CSU	33	1,81 %
Holger Dremel, CSU	38	2,09 %
Wolfgang Möhrlein, CSU	38	2,09 %
Angelika Saffer, CSU	36	1,98 %
Rüdiger Gerst, CSU	29	1,59 %
Johannes Maciejonczyk, CSU	33	1,81 %
Marion Link, CSU	33	1,81 %
Constantin Rudrof, CSU	33	1,81 %
Thomas Söder, CSU	32	1,76 %
Sabina Sitzmann-Simon, CSU	29	1,59 %
Klaus Homann, CSU	53	2,91 %
Jürgen Reinwald, CSU	29	1,59 %
Maria Beck, CSU	29	1,59 %
Johannes Krapp, CSU	29	1,59 %
Volker Dittrich, CSU	29	1,59 %
Gert Lechner, CSU	28	1,54 %
Anja Franz, CSU	31	1,70 %
Wolfgang Desel, CSU	44	2,42 %
Alexander Hummel, CSU	28	1,54 %
Karl-Heinz Wagner, CSU	46	2,53 %
Monika Fries, CSU	27	1,48 %
Hans Beck, CSU	30	1,65 %
Heinrich Thaler, CSU	27	1,48 %
Jakobus Kötzner, CSU	37	2,03 %
Elke Eberl, CSU	33	1,81 %
Tobias Knoblach, CSU	29	1,59 %
Dr. Christian Weghorn, CSU	29	1,59 %
Michael Ullrich, CSU	26	1,43 %
Clarissa Schmitt, CSU	26	1,43 %
Andreas Saal, CSU	26	1,43 %
Georg Hollfelder, CSU	26	1,43 %
Peter Ludwig, CSU	26	1,43 %
Melanie Morgenroth, CSU	26	1,43 %
Roland Kauper, CSU	30	1,65 %
Josef Martin, CSU	29	1,59 %

	Anzahl	Prozent
Johannes Hösch, CSU	29	1,59 %
Dr. Ulrike Köberlein, CSU	29	1,59 %
Holger Schmitt, CSU	26	1,43 %
Oswald Kundmüller, CSU	26	1,43 %
Rudolf Schramm, CSU	26	1,43 %
Anna Schmitt, CSU	24	1,32 %
Stefan Schor, CSU	24	1,32 %
Christian Albrecht, CSU	24	1,32 %
Thomas Motschenbacher, CSU	24	1,32 %
Hans-Jürgen Scheerbaum, CSU	22	1,21 %
Stefanie Stollberger, CSU	22	1,21 %
Thomas Betz, CSU	25	1,37 %
Christian Dorsch, CSU	25	1,37 %
Wolfgang Schrauder, CSU	22	1,21 %
Frank Scheller, CSU	22	1,21 %
Irma Schmitt, CSU	26	1,43 %
Georg Stütz, CSU	27	1,48 %
Julia Deuber, CSU	20	1,10 %
Andreas Göller, CSU	28	1,54 %
Nadja Heinbuch, CSU	22	1,21 %
Christian Wolf, CSU	25	1,37 %
Bernhard Ziegmann, CSU	23	1,26 %
GRÜNE/AL	442	10,56 %
Helga Bieberstein, GRÜNE/AL	11	2,49 %
Bernd Fricke, GRÜNE/AL	9	2,04 %
Barbara Müllich, GRÜNE/AL	10	2,26 %
Thomas Ochs, GRÜNE/AL	7	1,58 %
Verena Luche, GRÜNE/AL	8	1,81 %
Klaus Fischer, GRÜNE/AL	9	2,04 %
Nina Westphal-Stein, GRÜNE/AL	9	2,04 %
Albert Deml, GRÜNE/AL	12	2,71 %
Kathrin Zwosta, GRÜNE/AL	10	2,26 %
Werner Böhnlein, GRÜNE/AL	10	2,26 %
Ina Greß, GRÜNE/AL	7	1,58 %
Otto Weiß, GRÜNE/AL	10	2,26 %
Silvia Pfeufer, GRÜNE/AL	7	1,58 %
Stefan Schirlitz, GRÜNE/AL	8	1,81 %
Kreszentia Nüßlein, GRÜNE/AL	7	1,58 %
Tobias Aue, GRÜNE/AL	7	1,58 %
Sandra Bischoff, GRÜNE/AL	9	2,04 %

	Anzahl	Prozent
Ralph Behr, GRÜNE/AL	6	1,36 %
Uta Parisek, GRÜNE/AL	6	1,36 %
Gerhard Förtsch, GRÜNE/AL	6	1,36 %
Anke Kirsch, GRÜNE/AL	9	2,04 %
Stefan Zahner, GRÜNE/AL	9	2,04 %
Ute Sommer, GRÜNE/AL	6	1,36 %
Alfred Schlund, GRÜNE/AL	16	3,62 %
Carmen Lang, GRÜNE/AL	6	1,36 %
Lothar Schneider, GRÜNE/AL	9	2,04 %
Agathe Kocher, GRÜNE/AL	6	1,36 %
Thomas Stahl, GRÜNE/AL	6	1,36 %
Cornelia Mühlhoff-Kempgen, GRÜNE/AL	6	1,36 %
Holger Ameis, GRÜNE/AL	6	1,36 %
Sarah Eisenberger, GRÜNE/AL	6	1,36 %
Joachim Sator, GRÜNE/AL	9	2,04 %
Maria Tadda, GRÜNE/AL	9	2,04 %
Karl Hertel, GRÜNE/AL	6	1,36 %
Dagmar Riegler, GRÜNE/AL	6	1,36 %
Klaus Achatzy, GRÜNE/AL	6	1,36 %
Dr. Doris Wendland, GRÜNE/AL	6	1,36 %
Sebastian Frank, GRÜNE/AL	6	1,36 %
Sibylle Raab, GRÜNE/AL	6	1,36 %
Manfred Pappenberger, GRÜNE/ AL	6	1,36 %
Liane Zwosta-Weigelt, GRÜNE/AL	6	1,36 %
Alfons Schlaug, GRÜNE/AL	6	1,36 %
Margit Schlaug, GRÜNE/AL	6	1,36 %
Gerhard Olesch, GRÜNE/AL	6	1,36 %
Martina Staab, GRÜNE/AL	6	1,36 %
Michael Amon, GRÜNE/AL	6	1,36 %
Lena Polanski, GRÜNE/AL	6	1,36 %
Christian Stängle, GRÜNE/AL	6	1,36 %
Dr. Claudia Musig, GRÜNE/AL	6	1,36 %
Michael Trykowski, GRÜNE/AL	6	1,36 %
Christina Kölking, GRÜNE/AL	6	1,36 %
Markus Schütz, GRÜNE/AL	9	2,04 %
Renate Rühle-Hemm, GRÜNE/AL	6	1,36 %
Gerhard Nunner, GRÜNE/AL	6	1,36 %
Dr. Petra Badke-Schaub, GRÜNE/ AL	6	1,36 %

	Anzahl	Prozent
Hans-Jürgen Mohl, GRÜNE/AL	6	1,36 %
Ursel Baur, GRÜNE/AL	6	1,36 %
Dr. Oliver Dorsch, GRÜNE/AL	6	1,36 %
Kathrin Feeser, GRÜNE/AL	6	1,36 %
Georg Lunz, GRÜNE/AL	12	2,71 %
FREIE WÄHLER/ÜWG	680	16,24 %
Bruno Kellner, FREIE WÄHLER/ÜWG	26	3,82 %
Josef Thomann, FREIE WÄHLER/ÜWG	20	2,94 %
Georg Kestler, FREIE WÄHLER/ÜWG	35	5,15 %
Manfred Modschiedler, FREIE WÄHLER/ÜWG	41	6,03 %
Thilo Wagner, FREIE WÄHLER/ÜWG	11	1,62 %
Michael Sitzmann, FREIE WÄHLER/ÜWG	11	1,62 %
Udo Wüst, FREIE WÄHLER/ÜWG	17	2,50 %
Georg Leisgang, FREIE WÄHLER/ÜWG	14	2,06 %
Verena Scheer, FREIE WÄHLER/ÜWG	11	1,62 %
Stefan Kabitz, FREIE WÄHLER/ÜWG	14	2,06 %
Jürgen Gillich, FREIE WÄHLER/ÜWG	11	1,62 %
Johann Modschiedler, FREIE WÄHLER/ÜWG	35	5,15 %
Margot Scheer, FREIE WÄHLER/ÜWG	8	1,18 %
Hans Wagner, FREIE WÄHLER/ÜWG	8	1,18 %
Ludwig Göhl, FREIE WÄHLER/ÜWG	8	1,18 %
Gerd Porzky, FREIE WÄHLER/ÜWG	12	1,76 %
Franz Werner, FREIE WÄHLER/ÜWG	11	1,62 %
Sigrid Oppelt, FREIE WÄHLER/ÜWG	16	2,35 %
Stefan Mützel, FREIE WÄHLER/ÜWG	8	1,18 %
Hans-Werner Röthlein, FREIE WÄHLER/ÜWG	8	1,18 %

	Anzahl	Prozent
Leonhard Fischer, FREIE WÄHLER/ÜWG	11	1,62 %
Constance Metzner, FREIE WÄHLER/ÜWG	8	1,18 %
Silvia Pfister, FREIE WÄHLER/ÜWG	8	1,18 %
Bernhard Bickel, FREIE WÄHLER/ÜWG	32	4,71 %
Daniel Vinzens, FREIE WÄHLER/ÜWG	8	1,18 %
Gabi Baureis, FREIE WÄHLER/ÜWG	11	1,62 %
Helmut Hartmann, FREIE WÄHLER/ÜWG	8	1,18 %
Edgar Böhmer, FREIE WÄHLER/ÜWG	8	1,18 %
Christine Fischbach, FREIE WÄHLER/ÜWG	8	1,18 %
Karl-Heinz Just, FREIE WÄHLER/ÜWG	8	1,18 %
Christian Sturm, FREIE WÄHLER/ÜWG	8	1,18 %
Bernhard Milsch, FREIE WÄHLER/ÜWG	11	1,62 %
Robert Nikol, FREIE WÄHLER/ÜWG	11	1,62 %
Hubert Bickel, FREIE WÄHLER/ÜWG	11	1,62 %
Peter Giehl, FREIE WÄHLER/ÜWG	8	1,18 %
Andreas Klarmann, FREIE WÄHLER/ÜWG	8	1,18 %
Barbara Tamm, FREIE WÄHLER/ÜWG	11	1,62 %
Daniel Pflaum, FREIE WÄHLER/ÜWG	8	1,18 %
Reinhold Sauer, FREIE WÄHLER/ÜWG	11	1,62 %
James Boderer, FREIE WÄHLER/ÜWG	8	1,18 %
Julia Schott, FREIE WÄHLER/ÜWG	8	1,18 %
Marion Tröster, FREIE WÄHLER/ÜWG	7	1,03 %
Viktor Weber, FREIE WÄHLER/ÜWG	7	1,03 %
Ralf Micklin, FREIE WÄHLER/ÜWG	7	1,03 %

	Anzahl	Prozent
Stefan Heidenreich, FREIE WÄHLER/ÜWG	7	1,03 %
Thomas Hilgart, FREIE WÄHLER/ÜWG	10	1,47 %
Rainer Just, FREIE WÄHLER/ÜWG	7	1,03 %
Christine Brehm, FREIE WÄHLER/ÜWG	7	1,03 %
Christian Kolb, FREIE WÄHLER/ÜWG	7	1,03 %
Martin Rünagel, FREIE WÄHLER/ÜWG	7	1,03 %
Helmut Antretter, FREIE WÄHLER/ÜWG	7	1,03 %
Michael Bauer, FREIE WÄHLER/ÜWG	7	1,03 %
Anne-Maria Kant, FREIE WÄHLER/ÜWG	10	1,47 %
Dietmar Nerlich, FREIE WÄHLER/ÜWG	6	0,88 %
Roland Schmitt, FREIE WÄHLER/ÜWG	6	0,88 %
Nadja Scheuring, FREIE WÄHLER/ÜWG	6	0,88 %
Winfried Oppawsky, FREIE WÄHLER/ÜWG	7	1,03 %
Benedikt Gunzelmann, FREIE WÄHLER/ÜWG	9	1,32 %
Achim Schrenker, FREIE WÄHLER/ÜWG	9	1,32 %
Franz Spindler, FREIE WÄHLER/ÜWG	9	1,32 %
AfD	669	15,98 %
Florian Köhler, AfD	39	5,83 %
Delbert Alexander, AfD	33	4,93 %
Michael Genniges, AfD	33	4,93 %
Lydia Köhler, AfD	33	4,93 %
Petra Friedrich, AfD	33	4,93 %
Christine Loy-Honer, AfD	33	4,93 %
Timo Köhler, AfD	33	4,93 %
Thomas Rausch, AfD	33	4,93 %
Sabine Menzel, AfD	33	4,93 %
Martin Hentschel, AfD	33	4,93 %
René Schlereth, AfD	36	5,38 %
Manuela Kaiser, AfD	36	5,38 %

	Anzahl	Prozent
Daniel Rauh, AfD	33	4,93 %
Siegfried Weidner, AfD	33	4,93 %
Jürgen Kaiser, AfD	33	4,93 %
Christian Davisson, AfD	33	4,93 %
Dieter Heim, AfD	33	4,93 %
Marc Husli, AfD	33	4,93 %
Jacqueline Kaiser, AfD	33	4,93 %
Karl Strauß-Basel, AfD	30	4,48 %
SPD	231	5,52 %
Andreas Schwarz, SPD	20	8,66 %
Patricia Hanika, SPD	5	2,16 %
Jonas Merzbacher, SPD	5	2,16 %
Christine Jäger, SPD	8	3,46 %
Carsten Joneitis, SPD	8	3,46 %
Erika Jäger, SPD	5	2,16 %
Wolfgang Heyder, SPD	8	3,46 %
Susanne Böhm, SPD	5	2,16 %
Michael Bergrab, SPD	5	2,16 %
Elisabeth Nagengast, SPD	8	3,46 %
Ralph Korschinsky, SPD	8	3,46 %
Janina Gläser, SPD	5	2,16 %
Manfred Deinlein, SPD	5	2,16 %
Michaela Opper, SPD	5	2,16 %
Heinz Jung, SPD	5	2,16 %
Gerd Schneider, SPD	5	2,16 %
Horst Auer, SPD	5	2,16 %
Heiko Nitsche, SPD	5	2,16 %
Uwe Metzner, SPD	5	2,16 %
Heike Bollwien, SPD	5	2,16 %
Stefan Reichold, SPD	2	0,87 %
Peter Großkopf, SPD	2	0,87 %
Gerhard Ellner, SPD	2	0,87 %
Max-Dieter Schneider, SPD	2	0,87 %
Dagmar Raab, SPD	2	0,87 %
Alois Pfohlmann, SPD	2	0,87 %
Martin Dörfler, SPD	2	0,87 %
Claus Reinhardt, SPD	2	0,87 %
Klemens Wölfel, SPD	2	0,87 %
Alexander Porst, SPD	2	0,87 %
Michael Zirr, SPD	2	0,87 %

	Anzahl	Prozent
Stephan Starost, SPD	5	2,16 %
Udo Schamberger, SPD	8	3,46 %
Brigitte Pickel, SPD	2	0,87 %
Oliver Dotterweich, SPD	2	0,87 %
Susanne Bonora, SPD	5	2,16 %
Falko Badura, SPD	2	0,87 %
Rudi Wacker, SPD	2	0,87 %
Angelika Griebel, SPD	2	0,87 %
Tobias Ebert, SPD	2	0,87 %
Eva-Katharina Schmidt, SPD	2	0,87 %
Stefan Schmäling, SPD	2	0,87 %
Christian Eisentraut, SPD	2	0,87 %
Christine Goppert, SPD	2	0,87 %
Stephan Firnstein, SPD	2	0,87 %
Jürgen Schneider, SPD	2	0,87 %
Leander Rademacher, SPD	2	0,87 %
Theo Schnörer, SPD	2	0,87 %
Hildegard Halm-Götz, SPD	2	0,87 %
Bernhard Oppel, SPD	2	0,87 %
Doris Bärnreuther, SPD	2	0,87 %
Simon Scholz-Paulus, SPD	5	2,16 %
Andreas Weidl, SPD	2	0,87 %
Sigrid Behnke-Dewath, SPD	2	0,87 %
Manfred Schrauder, SPD	2	0,87 %
Rainer Herdegen, SPD	2	0,87 %
Andrea Spörlein, SPD	5	2,16 %
Thomas Pregl, SPD	2	0,87 %
Markus Zirkel, SPD	5	2,16 %
Alessia Keller, SPD	2	0,87 %
FDP	84	2,01 %
Dr. Liebhard Löffler, FDP	6	7,14 %
Marco Strube, FDP	5	5,95 %
Edith Beier-Schmidt, FDP	2	2,38 %
Martin Wünsche, FDP	2	2,38 %
Marc Wernicke, FDP	2	2,38 %
Sven Bachmann, FDP	2	2,38 %
Werner Schauer, FDP	2	2,38 %
Sebastian Pflaum, FDP	5	5,95 %
Alfred Horst, FDP	2	2,38 %
Ute Stöckert, FDP	2	2,38 %

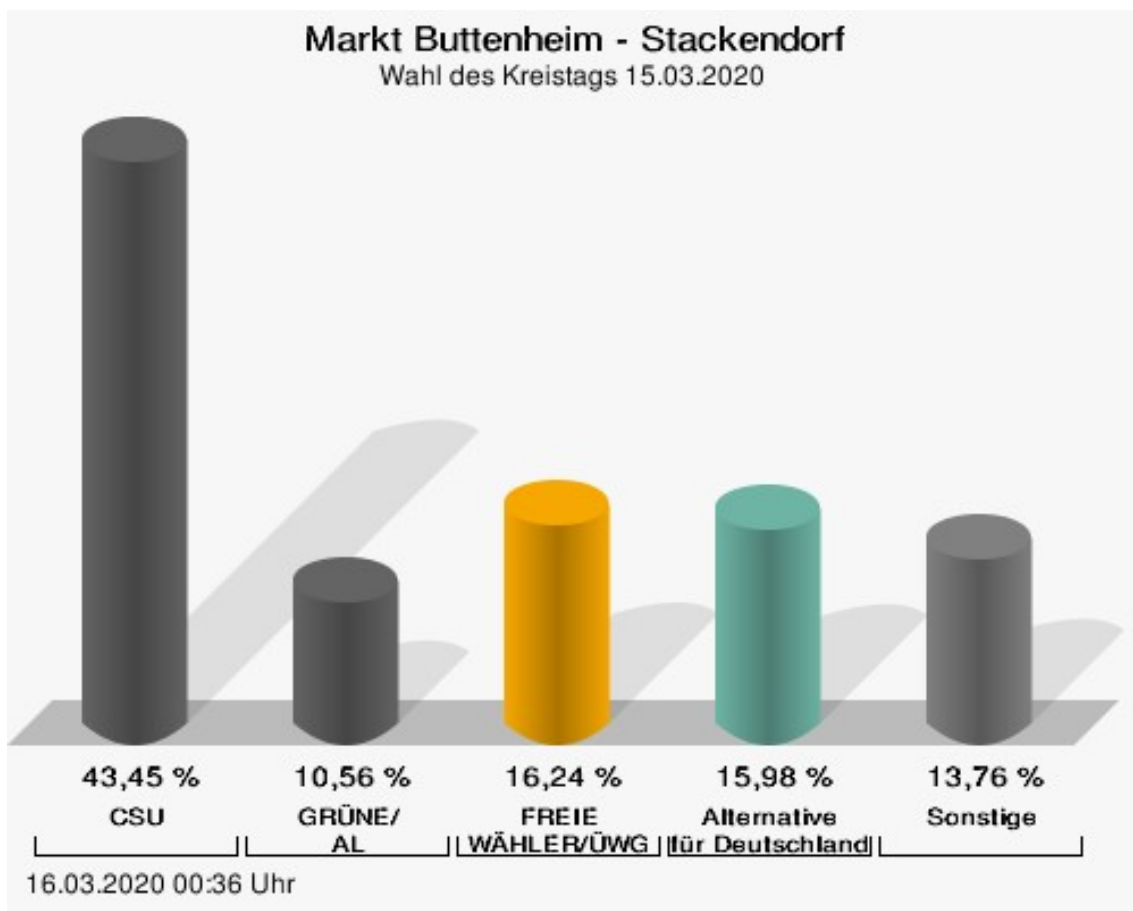
	Anzahl	Prozent
Alexander Martin, FDP	1	1,19 %
Dr. Franz Eibl, FDP	1	1,19 %
Dominik Baumüller, FDP	1	1,19 %
Peter Pfister, FDP	1	1,19 %
Dr. Markus Diehl, FDP	4	4,76 %
Ursula Horst, FDP	1	1,19 %
Frank Strube, FDP	7	8,33 %
Stefan Severin, FDP	1	1,19 %
Christiane Metzner, FDP	1	1,19 %
Maximilian Beitz, FDP	1	1,19 %
Martin Wilbers, FDP	1	1,19 %
Nicole Werthmann, FDP	4	4,76 %
Robert Fritsch, FDP	1	1,19 %
Dennis Wagner, FDP	1	1,19 %
Silke Lukoschek, FDP	1	1,19 %
Dr. Ulrich-Arthur Birk, FDP	1	1,19 %
Stefan Müller, FDP	1	1,19 %
Marius Hippler, FDP	1	1,19 %
Marcus Münch, FDP	1	1,19 %
Angelina Villanello, FDP	1	1,19 %
Dameon-Erick Reck, FDP	1	1,19 %
Thomas Kaminski, FDP	1	1,19 %
Markus Werthmann, FDP	1	1,19 %
Lukas Pflaum, FDP	1	1,19 %
Robin Cyrnik, FDP	1	1,19 %
Gerhild Wünsche, FDP	1	1,19 %
Christopher Horst, FDP	1	1,19 %
Oliver Just, FDP	1	1,19 %
Katrin Strube, FDP	4	4,76 %
Fabian Seelmann, FDP	1	1,19 %
Tobias Lorz, FDP	1	1,19 %
Lena Ruß, FDP	1	1,19 %
Michael Hasler, FDP	1	1,19 %
Markus Borsutzky, FDP	1	1,19 %
Maximilian Eichhorn, FDP	1	1,19 %
Simona Marcinkute, FDP	1	1,19 %
Joachim Stumpf, FDP	1	1,19 %
Sebastian Amft, FDP	1	1,19 %
Christof Ruderich, FDP	1	1,19 %
BBL	126	3,01 %

	Anzahl	Prozent
Sigrid Reinfelder, BBL	1	0,79 %
Georg Hollet, BBL	1	0,79 %
Regina Wohlpart, BBL	1	0,79 %
Johann Pfister, BBL	1	0,79 %
Gisela Hofmann, BBL	1	0,79 %
Ekkehard Hojer, BBL	1	0,79 %
Angelika Morgenroth, BBL	1	0,79 %
Herbert Diller, BBL	4	3,17 %
Tobias Roppelt, BBL	1	0,79 %
Alexander Pfister, BBL	4	3,17 %
Alfons Distler, BBL	1	0,79 %
Armin Postler, BBL	1	0,79 %
Johann Wichert, BBL	1	0,79 %
Pius Schmelzer, BBL	4	3,17 %
Dr. Reinhold Muckelbauer, BBL	1	0,79 %
Mario Wolff, BBL	1	0,79 %
Otto Schobert, BBL	1	0,79 %
Peter Deusel, BBL	1	0,79 %
Andreas Schonath, BBL	1	0,79 %
Michael Lindner, BBL	1	0,79 %
Michael Bayer, BBL	1	0,79 %
Michael Mohr, BBL	1	0,79 %
Claudia Büttner, BBL	1	0,79 %
Johannes Polenz, BBL	1	0,79 %
Nina Fleischer, BBL	1	0,79 %
Christian Hansel, BBL	1	0,79 %
Gisela Oeckler, BBL	1	0,79 %
Michael Senger, BBL	1	0,79 %
Hubertus Günster, BBL	1	0,79 %
Markus Sippel, BBL	1	0,79 %
Doris Roppelt, BBL	13	10,32 %
Joachim Nehr, BBL	1	0,79 %
Stefan Huttner, BBL	1	0,79 %
Roland Pickel, BBL	4	3,17 %
Markus Niemetz, BBL	1	0,79 %
Hubert Ebitsch, BBL	1	0,79 %
Michael Reichert, BBL	1	0,79 %
Birgit Wicht, BBL	1	0,79 %
Bernd Bayer, BBL	1	0,79 %
Oliver Fromm, BBL	1	0,79 %

	Anzahl	Prozent
Raimund Werner, BBL	1	0,79 %
Helmut Schleicher, BBL	1	0,79 %
Ludwig Wolf, BBL	1	0,79 %
Heinrich Schubert, BBL	1	0,79 %
Joachim Bickel, BBL	1	0,79 %
Uwe Vollmuth, BBL	0	0,00 %
Peter Fleischmann, BBL	27	21,43 %
Tobias Hofmann, BBL	0	0,00 %
Irene Ehrbar, BBL	0	0,00 %
Peter Schlund, BBL	30	23,81 %
Hans-Jürgen Baum, BBL	0	0,00 %
Dieter Hahn, BBL	0	0,00 %
Peter Strohmer, BBL	0	0,00 %
Markus Seuling, BBL	0	0,00 %
Peter Mohr, BBL	0	0,00 %
Patrick Schäfer, BBL	0	0,00 %
Stefan Lechner, BBL	0	0,00 %
Volker Pflaum, BBL	0	0,00 %
Klaus Zeck, BBL	0	0,00 %
Martin Mattausch, BBL	0	0,00 %
ÖDP/Parteifreie	60	1,43 %
Tobias Sieling, ÖDP/Parteifreie	6	10,00 %
Susanne Beck, ÖDP/Parteifreie	3	5,00 %
Raphael Grimm, ÖDP/Parteifreie	3	5,00 %
Ursula Mainbauer, ÖDP/Parteifreie	3	5,00 %
Dr. Werner Zirkel, ÖDP/Parteifreie	3	5,00 %
Claudia Beuer-Dworazik, ÖDP/Parteifreie	3	5,00 %
Martin Knab, ÖDP/Parteifreie	3	5,00 %
Eva Pachale, ÖDP/Parteifreie	3	5,00 %
Sabine Senger, ÖDP/Parteifreie	3	5,00 %
Dr. Matthias Pfeufer, ÖDP/Parteifreie	3	5,00 %
Matthias Rosenzweig, ÖDP/Parteifreie	2	3,33 %
Lysann Völkl, ÖDP/Parteifreie	1	1,67 %
Hans Deuerling, ÖDP/Parteifreie	1	1,67 %
Carol Zirkel, ÖDP/Parteifreie	1	1,67 %
Herbert Beck, ÖDP/Parteifreie	1	1,67 %
Gabriela Gröger, ÖDP/Parteifreie	1	1,67 %

	Anzahl	Prozent
Andreas Herl, ÖDP/Parteifreie	1	1,67 %
Diana Sieling, ÖDP/Parteifreie	1	1,67 %
Matthias Regiment, ÖDP/Parteifreie	1	1,67 %
Melanie Stöcklein, ÖDP/Parteifreie	1	1,67 %
Albin Dorsch, ÖDP/Parteifreie	1	1,67 %
Cornelia Lehmbecker, ÖDP/Parteifreie	1	1,67 %
Gottfried Baer, ÖDP/Parteifreie	1	1,67 %
Maria Grimm, ÖDP/Parteifreie	1	1,67 %
Fritz Grania, ÖDP/Parteifreie	1	1,67 %
Dr. Thea Stäudel, ÖDP/Parteifreie	1	1,67 %
Dr. Eckhard Pachale, ÖDP/Parteifreie	1	1,67 %
Hedwig Dworazik, ÖDP/Parteifreie	1	1,67 %
Simon Kavouras, ÖDP/Parteifreie	1	1,67 %
Dietmar Dworazik, ÖDP/Parteifreie	3	5,00 %
Otto Knodel, ÖDP/Parteifreie	1	1,67 %
Robert Wagner, ÖDP/Parteifreie	0	0,00 %
Wolfgang Wohlleber, ÖDP/Parteifreie	0	0,00 %
Bernd Zwönitzer, ÖDP/Parteifreie	0	0,00 %
Christian Genslein, ÖDP/Parteifreie	0	0,00 %
Hans Forster, ÖDP/Parteifreie	0	0,00 %
Patrick Dworazik, ÖDP/Parteifreie	3	5,00 %
Alexander Eck, ÖDP/Parteifreie	0	0,00 %
Michael Fischer-Dederra, ÖDP/Parteifreie	0	0,00 %
DIE LINKE/OL	75	1,79 %
Joseph Höpfner, DIE LINKE/OL	3	4,00 %
Margit Dürrnagel, DIE LINKE/OL	3	4,00 %
Michael Betz, DIE LINKE/OL	3	4,00 %
Cornelia Thielmann, DIE LINKE/OL	3	4,00 %
Felix Schymura, DIE LINKE/OL	3	4,00 %
Rosika Knaus, DIE LINKE/OL	3	4,00 %
Christian Steinrück, DIE LINKE/OL	3	4,00 %
Martina Carrión, DIE LINKE/OL	3	4,00 %
Bernd Rumpel, DIE LINKE/OL	3	4,00 %
Brigitte Heim, DIE LINKE/OL	3	4,00 %
Stephan Knaus, DIE LINKE/OL	3	4,00 %

	Anzahl	Prozent
Marco Riethig, DIE LINKE/OL	6	8,00 %
Waldemar Amon, DIE LINKE/OL	3	4,00 %
Gerhard Meyer, DIE LINKE/OL	3	4,00 %
Markus Reitmann, DIE LINKE/OL	9	12,00 %
Horst Margner, DIE LINKE/OL	3	4,00 %
Christian Epifani, DIE LINKE/OL	9	12,00 %
Sven Haubenreich, DIE LINKE/OL	3	4,00 %
André Lösel, DIE LINKE/OL	2	2,67 %
Vadim Kiselevic, DIE LINKE/OL	2	2,67 %
Stefan Weinzierl, DIE LINKE/OL	2	2,67 %

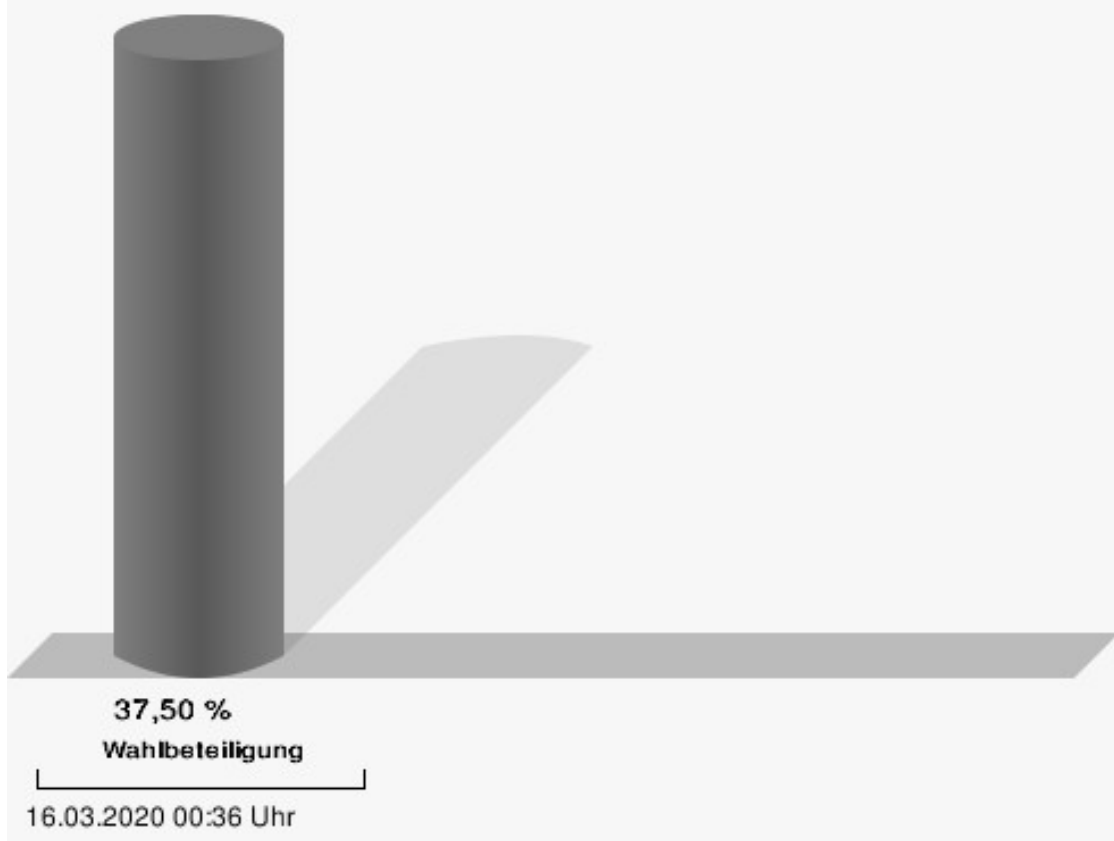


CSU = Christlich-Soziale Union in Bayern e.V.

GRÜNE/AL = BÜNDNIS 90/DIE GRÜNEN - Alternative Liste

FREIE WÄHLER/ÜWG = FREIE WÄHLER Bayern - Überparteiliche Wählergemeinschaft

Wahlbeteiligung



Frankendorf

	Anzahl	Prozent
CSU	1.832	59,42 %
Johann Kalb, CSU	91	4,97 %
Anneliese Göller, CSU	59	3,22 %
Thomas Silberhorn, CSU	54	2,95 %
Andrea Weigler, CSU	32	1,75 %
Holger Dremel, CSU	64	3,49 %
Wolfgang Möhrlein, CSU	36	1,97 %
Angelika Saffer, CSU	35	1,91 %
Rüdiger Gerst, CSU	38	2,07 %
Johannes Maciejonczyk, CSU	34	1,86 %
Marion Link, CSU	44	2,40 %
Constantin Rudrof, CSU	42	2,29 %
Thomas Söder, CSU	37	2,02 %
Sabina Sitzmann-Simon, CSU	34	1,86 %
Klaus Homann, CSU	51	2,78 %
Jürgen Reinwald, CSU	31	1,69 %
Maria Beck, CSU	31	1,69 %
Johannes Krapp, CSU	31	1,69 %
Volker Dittrich, CSU	32	1,75 %
Gert Lechner, CSU	31	1,69 %
Anja Franz, CSU	30	1,64 %
Wolfgang Desel, CSU	32	1,75 %
Alexander Hummel, CSU	33	1,80 %
Karl-Heinz Wagner, CSU	59	3,22 %
Monika Fries, CSU	25	1,36 %
Hans Beck, CSU	28	1,53 %
Heinrich Thaler, CSU	25	1,36 %
Jakobus Kötzner, CSU	28	1,53 %
Elke Eberl, CSU	39	2,13 %
Tobias Knoblach, CSU	25	1,36 %
Dr. Christian Weghorn, CSU	36	1,97 %
Michael Ullrich, CSU	26	1,42 %
Clarissa Schmitt, CSU	26	1,42 %
Andreas Saal, CSU	26	1,42 %
Georg Hollfelder, CSU	34	1,86 %
Peter Ludwig, CSU	26	1,42 %
Melanie Morgenroth, CSU	26	1,42 %
Roland Kauper, CSU	26	1,42 %
Josef Martin, CSU	26	1,42 %

	Anzahl	Prozent
Johannes Hösch, CSU	51	2,78 %
Dr. Ulrike Köberlein, CSU	26	1,42 %
Holger Schmitt, CSU	26	1,42 %
Oswald Kundmüller, CSU	25	1,36 %
Rudolf Schramm, CSU	23	1,26 %
Anna Schmitt, CSU	23	1,26 %
Stefan Schor, CSU	22	1,20 %
Christian Albrecht, CSU	21	1,15 %
Thomas Motschenbacher, CSU	28	1,53 %
Hans-Jürgen Scheerbaum, CSU	20	1,09 %
Stefanie Stollberger, CSU	19	1,04 %
Thomas Betz, CSU	22	1,20 %
Christian Dorsch, CSU	16	0,87 %
Wolfgang Schrauder, CSU	15	0,82 %
Frank Scheller, CSU	14	0,76 %
Irma Schmitt, CSU	14	0,76 %
Georg Stütz, CSU	12	0,66 %
Julia Deuber, CSU	11	0,60 %
Andreas Göller, CSU	17	0,93 %
Nadja Heinbuch, CSU	10	0,55 %
Christian Wolf, CSU	12	0,66 %
Bernhard Ziegmann, CSU	22	1,20 %
GRÜNE/AL	267	8,66 %
Helga Bieberstein, GRÜNE/AL	6	2,25 %
Bernd Fricke, GRÜNE/AL	12	4,49 %
Barbara Müllich, GRÜNE/AL	7	2,62 %
Thomas Ochs, GRÜNE/AL	6	2,25 %
Verena Luche, GRÜNE/AL	3	1,12 %
Klaus Fischer, GRÜNE/AL	6	2,25 %
Nina Westphal-Stein, GRÜNE/AL	3	1,12 %
Albert Deml, GRÜNE/AL	6	2,25 %
Kathrin Zwosta, GRÜNE/AL	3	1,12 %
Werner Böhnlein, GRÜNE/AL	6	2,25 %
Ina Greß, GRÜNE/AL	3	1,12 %
Otto Weiß, GRÜNE/AL	3	1,12 %
Silvia Pfeufer, GRÜNE/AL	9	3,37 %
Stefan Schirlitz, GRÜNE/AL	3	1,12 %
Kreszentia Nüßlein, GRÜNE/AL	3	1,12 %
Tobias Aue, GRÜNE/AL	6	2,25 %
Sandra Bischoff, GRÜNE/AL	6	2,25 %

	Anzahl	Prozent
Ralph Behr, GRÜNE/AL	3	1,12 %
Uta Parisek, GRÜNE/AL	7	2,62 %
Gerhard Förtsch, GRÜNE/AL	3	1,12 %
Anke Kirsch, GRÜNE/AL	6	2,25 %
Stefan Zahner, GRÜNE/AL	3	1,12 %
Ute Sommer, GRÜNE/AL	6	2,25 %
Alfred Schlund, GRÜNE/AL	6	2,25 %
Carmen Lang, GRÜNE/AL	6	2,25 %
Lothar Schneider, GRÜNE/AL	3	1,12 %
Agathe Kocher, GRÜNE/AL	3	1,12 %
Thomas Stahl, GRÜNE/AL	3	1,12 %
Cornelia Mühlhoff-Kempgen, GRÜNE/AL	3	1,12 %
Holger Ameis, GRÜNE/AL	6	2,25 %
Sarah Eisenberger, GRÜNE/AL	6	2,25 %
Joachim Sator, GRÜNE/AL	3	1,12 %
Maria Tadda, GRÜNE/AL	3	1,12 %
Karl Hertel, GRÜNE/AL	3	1,12 %
Dagmar Riegler, GRÜNE/AL	3	1,12 %
Klaus Achatzy, GRÜNE/AL	3	1,12 %
Dr. Doris Wendland, GRÜNE/AL	3	1,12 %
Sebastian Frank, GRÜNE/AL	3	1,12 %
Sibylle Raab, GRÜNE/AL	3	1,12 %
Manfred Pappenberger, GRÜNE/ AL	6	2,25 %
Liane Zwosta-Weigelt, GRÜNE/AL	3	1,12 %
Alfons Schlaug, GRÜNE/AL	3	1,12 %
Margit Schlaug, GRÜNE/AL	3	1,12 %
Gerhard Olesch, GRÜNE/AL	6	2,25 %
Martina Staab, GRÜNE/AL	6	2,25 %
Michael Amon, GRÜNE/AL	6	2,25 %
Lena Polanski, GRÜNE/AL	3	1,12 %
Christian Stängle, GRÜNE/AL	3	1,12 %
Dr. Claudia Musig, GRÜNE/AL	3	1,12 %
Michael Trykowski, GRÜNE/AL	3	1,12 %
Christina Kölking, GRÜNE/AL	6	2,25 %
Markus Schütz, GRÜNE/AL	3	1,12 %
Renate Rühle-Hemm, GRÜNE/AL	6	2,25 %
Gerhard Nunner, GRÜNE/AL	3	1,12 %
Dr. Petra Badke-Schaub, GRÜNE/ AL	3	1,12 %

	Anzahl	Prozent
Hans-Jürgen Mohl, GRÜNE/AL	6	2,25 %
Ursel Baur, GRÜNE/AL	3	1,12 %
Dr. Oliver Dorsch, GRÜNE/AL	3	1,12 %
Kathrin Feeser, GRÜNE/AL	7	2,62 %
Georg Lunz, GRÜNE/AL	3	1,12 %
FREIE WÄHLER/ÜWG	183	5,94 %
Bruno Kellner, FREIE WÄHLER/ÜWG	6	3,28 %
Josef Thomann, FREIE WÄHLER/ÜWG	0	0,00 %
Georg Kestler, FREIE WÄHLER/ÜWG	3	1,64 %
Manfred Modschiedler, FREIE WÄHLER/ÜWG	66	36,07 %
Thilo Wagner, FREIE WÄHLER/ÜWG	3	1,64 %
Michael Sitzmann, FREIE WÄHLER/ÜWG	0	0,00 %
Udo Wüst, FREIE WÄHLER/ÜWG	0	0,00 %
Georg Leisgang, FREIE WÄHLER/ÜWG	0	0,00 %
Verena Scheer, FREIE WÄHLER/ÜWG	0	0,00 %
Stefan Kabitz, FREIE WÄHLER/ÜWG	0	0,00 %
Jürgen Gillich, FREIE WÄHLER/ÜWG	0	0,00 %
Johann Modschiedler, FREIE WÄHLER/ÜWG	48	26,23 %
Margot Scheer, FREIE WÄHLER/ÜWG	0	0,00 %
Hans Wagner, FREIE WÄHLER/ÜWG	0	0,00 %
Ludwig Göhl, FREIE WÄHLER/ÜWG	0	0,00 %
Gerd Porzky, FREIE WÄHLER/ÜWG	15	8,20 %
Franz Werner, FREIE WÄHLER/ÜWG	0	0,00 %
Sigrid Oppelt, FREIE WÄHLER/ÜWG	0	0,00 %
Stefan Mützel, FREIE WÄHLER/ÜWG	0	0,00 %
Hans-Werner Röthlein, FREIE WÄHLER/ÜWG	0	0,00 %

	Anzahl	Prozent
Leonhard Fischer, FREIE WÄHLER/ÜWG	0	0,00 %
Constance Metzner, FREIE WÄHLER/ÜWG	0	0,00 %
Silvia Pfister, FREIE WÄHLER/ÜWG	0	0,00 %
Bernhard Bickel, FREIE WÄHLER/ÜWG	30	16,39 %
Daniel Vinzens, FREIE WÄHLER/ÜWG	0	0,00 %
Gabi Baureis, FREIE WÄHLER/ÜWG	0	0,00 %
Helmut Hartmann, FREIE WÄHLER/ÜWG	0	0,00 %
Edgar Böhmer, FREIE WÄHLER/ÜWG	6	3,28 %
Christine Fischbach, FREIE WÄHLER/ÜWG	0	0,00 %
Karl-Heinz Just, FREIE WÄHLER/ÜWG	0	0,00 %
Christian Sturm, FREIE WÄHLER/ÜWG	0	0,00 %
Bernhard Milsch, FREIE WÄHLER/ÜWG	3	1,64 %
Robert Nikol, FREIE WÄHLER/ÜWG	0	0,00 %
Hubert Bickel, FREIE WÄHLER/ÜWG	0	0,00 %
Peter Giehl, FREIE WÄHLER/ÜWG	0	0,00 %
Andreas Klarmann, FREIE WÄHLER/ÜWG	0	0,00 %
Barbara Tamm, FREIE WÄHLER/ÜWG	0	0,00 %
Daniel Pflaum, FREIE WÄHLER/ÜWG	0	0,00 %
Reinhold Sauer, FREIE WÄHLER/ÜWG	0	0,00 %
James Boderer, FREIE WÄHLER/ÜWG	0	0,00 %
Julia Schott, FREIE WÄHLER/ÜWG	0	0,00 %
Marion Tröster, FREIE WÄHLER/ÜWG	0	0,00 %
Viktor Weber, FREIE WÄHLER/ÜWG	0	0,00 %
Ralf Micklin, FREIE WÄHLER/ÜWG	0	0,00 %

	Anzahl	Prozent
Stefan Heidenreich, FREIE WÄHLER/ÜWG	0	0,00 %
Thomas Hilgart, FREIE WÄHLER/ÜWG	0	0,00 %
Rainer Just, FREIE WÄHLER/ÜWG	0	0,00 %
Christine Brehm, FREIE WÄHLER/ÜWG	0	0,00 %
Christian Kolb, FREIE WÄHLER/ÜWG	0	0,00 %
Martin Rünagel, FREIE WÄHLER/ÜWG	0	0,00 %
Helmut Antretter, FREIE WÄHLER/ÜWG	0	0,00 %
Michael Bauer, FREIE WÄHLER/ÜWG	0	0,00 %
Anne-Maria Kant, FREIE WÄHLER/ÜWG	0	0,00 %
Dietmar Nerlich, FREIE WÄHLER/ÜWG	0	0,00 %
Roland Schmitt, FREIE WÄHLER/ÜWG	0	0,00 %
Nadja Scheuring, FREIE WÄHLER/ÜWG	0	0,00 %
Winfried Oppawsky, FREIE WÄHLER/ÜWG	0	0,00 %
Benedikt Gunzelmann, FREIE WÄHLER/ÜWG	0	0,00 %
Achim Schrenker, FREIE WÄHLER/ÜWG	3	1,64 %
Franz Spindler, FREIE WÄHLER/ÜWG	0	0,00 %
AfD	429	13,92 %
Florian Köhler, AfD	27	6,29 %
Delbert Alexander, AfD	21	4,90 %
Michael Genniges, AfD	21	4,90 %
Lydia Köhler, AfD	24	5,59 %
Petra Friedrich, AfD	21	4,90 %
Christine Loy-Honer, AfD	21	4,90 %
Timo Köhler, AfD	21	4,90 %
Thomas Rausch, AfD	21	4,90 %
Sabine Menzel, AfD	21	4,90 %
Martin Hentschel, AfD	21	4,90 %
René Schlereth, AfD	21	4,90 %
Manuela Kaiser, AfD	21	4,90 %

	Anzahl	Prozent
Daniel Rauh, AfD	21	4,90 %
Siegfried Weidner, AfD	21	4,90 %
Jürgen Kaiser, AfD	21	4,90 %
Christian Davisson, AfD	21	4,90 %
Dieter Heim, AfD	21	4,90 %
Marc Husli, AfD	21	4,90 %
Jacqueline Kaiser, AfD	21	4,90 %
Karl Strauß-Basel, AfD	21	4,90 %
SPD	222	7,20 %
Andreas Schwarz, SPD	20	9,01 %
Patricia Hanika, SPD	2	0,90 %
Jonas Merzbacher, SPD	11	4,95 %
Christine Jäger, SPD	2	0,90 %
Carsten Joneitis, SPD	5	2,25 %
Erika Jäger, SPD	5	2,25 %
Wolfgang Heyder, SPD	5	2,25 %
Susanne Böhm, SPD	2	0,90 %
Michael Bergrab, SPD	2	0,90 %
Elisabeth Nagengast, SPD	2	0,90 %
Ralph Korschinsky, SPD	2	0,90 %
Janina Gläser, SPD	2	0,90 %
Manfred Deinlein, SPD	2	0,90 %
Michaela Opper, SPD	2	0,90 %
Heinz Jung, SPD	2	0,90 %
Gerd Schneider, SPD	2	0,90 %
Horst Auer, SPD	8	3,60 %
Heiko Nitsche, SPD	2	0,90 %
Uwe Metzner, SPD	2	0,90 %
Heike Bollwien, SPD	2	0,90 %
Stefan Reichold, SPD	32	14,41 %
Peter Großkopf, SPD	2	0,90 %
Gerhard Ellner, SPD	2	0,90 %
Max-Dieter Schneider, SPD	2	0,90 %
Dagmar Raab, SPD	2	0,90 %
Alois Pfohlmann, SPD	2	0,90 %
Martin Dörfler, SPD	11	4,95 %
Claus Reinhardt, SPD	2	0,90 %
Klemens Wölfel, SPD	2	0,90 %
Alexander Porst, SPD	2	0,90 %
Michael Zirr, SPD	2	0,90 %

	Anzahl	Prozent
Stephan Starost, SPD	2	0,90 %
Udo Schamberger, SPD	14	6,31 %
Brigitte Pickel, SPD	2	0,90 %
Oliver Dotterweich, SPD	2	0,90 %
Susanne Bonora, SPD	2	0,90 %
Falko Badura, SPD	2	0,90 %
Rudi Wacker, SPD	2	0,90 %
Angelika Griebel, SPD	5	2,25 %
Tobias Ebert, SPD	2	0,90 %
Eva-Katharina Schmidt, SPD	5	2,25 %
Stefan Schmäling, SPD	2	0,90 %
Christian Eisentraut, SPD	2	0,90 %
Christine Goppert, SPD	2	0,90 %
Stephan Firnstein, SPD	2	0,90 %
Jürgen Schneider, SPD	2	0,90 %
Leander Rademacher, SPD	2	0,90 %
Theo Schnörer, SPD	2	0,90 %
Hildegard Halm-Götz, SPD	2	0,90 %
Bernhard Oppel, SPD	2	0,90 %
Doris Bärnreuther, SPD	2	0,90 %
Simon Scholz-Paulus, SPD	5	2,25 %
Andreas Weidl, SPD	2	0,90 %
Sigrid Behnke-Dewath, SPD	2	0,90 %
Manfred Schrauder, SPD	2	0,90 %
Rainer Herdegen, SPD	2	0,90 %
Andrea Spörlein, SPD	2	0,90 %
Thomas Pregl, SPD	2	0,90 %
Markus Zirkel, SPD	2	0,90 %
Alessia Keller, SPD	2	0,90 %
FDP	63	2,04 %
Dr. Liebhard Löffler, FDP	4	6,35 %
Marco Strube, FDP	2	3,17 %
Edith Beier-Schmidt, FDP	2	3,17 %
Martin Wünsche, FDP	2	3,17 %
Marc Wernicke, FDP	2	3,17 %
Sven Bachmann, FDP	2	3,17 %
Werner Schauer, FDP	2	3,17 %
Sebastian Pflaum, FDP	2	3,17 %
Alfred Horst, FDP	2	3,17 %
Ute Stöckert, FDP	2	3,17 %

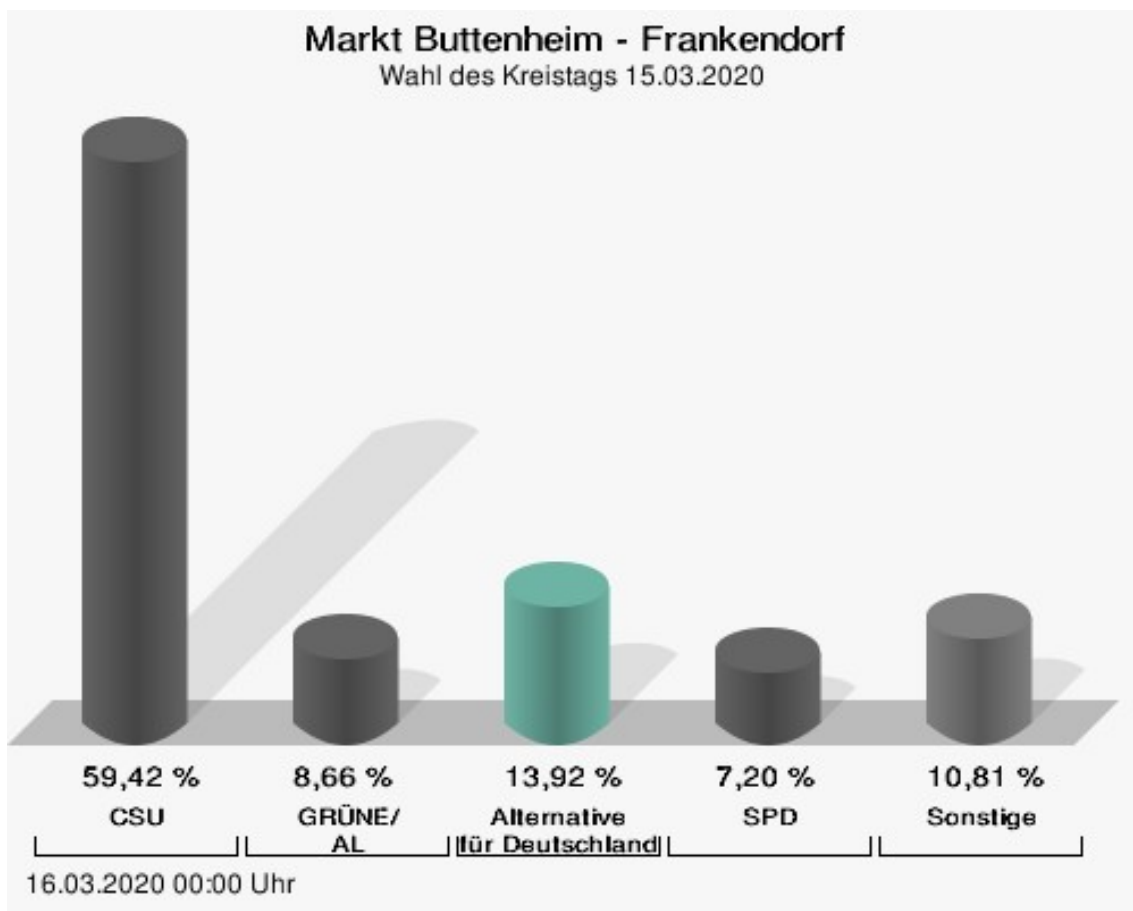
	Anzahl	Prozent
Alexander Martin, FDP	1	1,59 %
Dr. Franz Eibl, FDP	1	1,59 %
Dominik Baumüller, FDP	1	1,59 %
Peter Pfister, FDP	1	1,59 %
Dr. Markus Diehl, FDP	3	4,76 %
Ursula Horst, FDP	1	1,59 %
Frank Strube, FDP	1	1,59 %
Stefan Severin, FDP	1	1,59 %
Christiane Metzner, FDP	1	1,59 %
Maximilian Beitz, FDP	1	1,59 %
Martin Wilbers, FDP	1	1,59 %
Nicole Werthmann, FDP	1	1,59 %
Robert Fritsch, FDP	1	1,59 %
Dennis Wagner, FDP	1	1,59 %
Silke Lukoschek, FDP	1	1,59 %
Dr. Ulrich-Arthur Birk, FDP	1	1,59 %
Stefan Müller, FDP	1	1,59 %
Marius Hippler, FDP	1	1,59 %
Marcus Münch, FDP	1	1,59 %
Angelina Villanello, FDP	1	1,59 %
Dameon-Erick Reck, FDP	1	1,59 %
Thomas Kaminski, FDP	1	1,59 %
Markus Werthmann, FDP	1	1,59 %
Lukas Pflaum, FDP	1	1,59 %
Robin Cyrnik, FDP	1	1,59 %
Gerhild Wünsche, FDP	1	1,59 %
Christopher Horst, FDP	1	1,59 %
Oliver Just, FDP	1	1,59 %
Katrin Strube, FDP	1	1,59 %
Fabian Seelmann, FDP	1	1,59 %
Tobias Lorz, FDP	1	1,59 %
Lena Ruß, FDP	1	1,59 %
Michael Hasler, FDP	1	1,59 %
Markus Borsutzky, FDP	1	1,59 %
Maximilian Eichhorn, FDP	1	1,59 %
Simona Marcinkute, FDP	1	1,59 %
Joachim Stumpf, FDP	1	1,59 %
Sebastian Amft, FDP	1	1,59 %
Christof Ruderich, FDP	1	1,59 %
BBL	60	1,95 %

	Anzahl	Prozent
Sigrid Reinfelder, BBL	0	0,00 %
Georg Hollet, BBL	0	0,00 %
Regina Wohlpart, BBL	0	0,00 %
Johann Pfister, BBL	3	5,00 %
Gisela Hofmann, BBL	0	0,00 %
Ekkehard Hojer, BBL	0	0,00 %
Angelika Morgenroth, BBL	0	0,00 %
Herbert Diller, BBL	0	0,00 %
Tobias Roppelt, BBL	0	0,00 %
Alexander Pfister, BBL	0	0,00 %
Alfons Distler, BBL	0	0,00 %
Armin Postler, BBL	0	0,00 %
Johann Wichert, BBL	0	0,00 %
Pius Schmelzer, BBL	0	0,00 %
Dr. Reinhold Muckelbauer, BBL	0	0,00 %
Mario Wolff, BBL	0	0,00 %
Otto Schobert, BBL	0	0,00 %
Peter Deusel, BBL	0	0,00 %
Andreas Schonath, BBL	0	0,00 %
Michael Lindner, BBL	0	0,00 %
Michael Bayer, BBL	0	0,00 %
Michael Mohr, BBL	0	0,00 %
Claudia Büttner, BBL	0	0,00 %
Johannes Polenz, BBL	0	0,00 %
Nina Fleischer, BBL	0	0,00 %
Christian Hansel, BBL	0	0,00 %
Gisela Oeckler, BBL	0	0,00 %
Michael Senger, BBL	3	5,00 %
Hubertus Günster, BBL	0	0,00 %
Markus Sippel, BBL	0	0,00 %
Doris Roppelt, BBL	3	5,00 %
Joachim Nehr, BBL	0	0,00 %
Stefan Huttner, BBL	0	0,00 %
Roland Pickel, BBL	0	0,00 %
Markus Niemetz, BBL	6	10,00 %
Hubert Ebitsch, BBL	0	0,00 %
Michael Reichert, BBL	3	5,00 %
Birgit Wicht, BBL	0	0,00 %
Bernd Bayer, BBL	0	0,00 %
Oliver Fromm, BBL	0	0,00 %

	Anzahl	Prozent
Raimund Werner, BBL	0	0,00 %
Helmut Schleicher, BBL	0	0,00 %
Ludwig Wolf, BBL	0	0,00 %
Heinrich Schubert, BBL	0	0,00 %
Joachim Bickel, BBL	0	0,00 %
Uwe Vollmuth, BBL	0	0,00 %
Peter Fleischmann, BBL	30	50,00 %
Tobias Hofmann, BBL	0	0,00 %
Irene Ehrbar, BBL	0	0,00 %
Peter Schlund, BBL	12	20,00 %
Hans-Jürgen Baum, BBL	0	0,00 %
Dieter Hahn, BBL	0	0,00 %
Peter Strohmer, BBL	0	0,00 %
Markus Seuling, BBL	0	0,00 %
Peter Mohr, BBL	0	0,00 %
Patrick Schäfer, BBL	0	0,00 %
Stefan Lechner, BBL	0	0,00 %
Volker Pflaum, BBL	0	0,00 %
Klaus Zeck, BBL	0	0,00 %
Martin Mattausch, BBL	0	0,00 %
ÖDP/Parteifreie	27	0,88 %
Tobias Sieling, ÖDP/Parteifreie	3	11,11 %
Susanne Beck, ÖDP/Parteifreie	3	11,11 %
Raphael Grimm, ÖDP/Parteifreie	3	11,11 %
Ursula Mainbauer, ÖDP/Parteifreie	3	11,11 %
Dr. Werner Zirkel, ÖDP/Parteifreie	0	0,00 %
Claudia Beuer-Dworazik, ÖDP/Parteifreie	3	11,11 %
Martin Knab, ÖDP/Parteifreie	6	22,22 %
Eva Pachale, ÖDP/Parteifreie	3	11,11 %
Sabine Senger, ÖDP/Parteifreie	3	11,11 %
Dr. Matthias Pfeufer, ÖDP/Parteifreie	0	0,00 %
Matthias Rosenzweig, ÖDP/Parteifreie	0	0,00 %
Lysann Völkl, ÖDP/Parteifreie	0	0,00 %
Hans Deuerling, ÖDP/Parteifreie	0	0,00 %
Carol Zirkel, ÖDP/Parteifreie	0	0,00 %
Herbert Beck, ÖDP/Parteifreie	0	0,00 %
Gabriela Gröger, ÖDP/Parteifreie	0	0,00 %

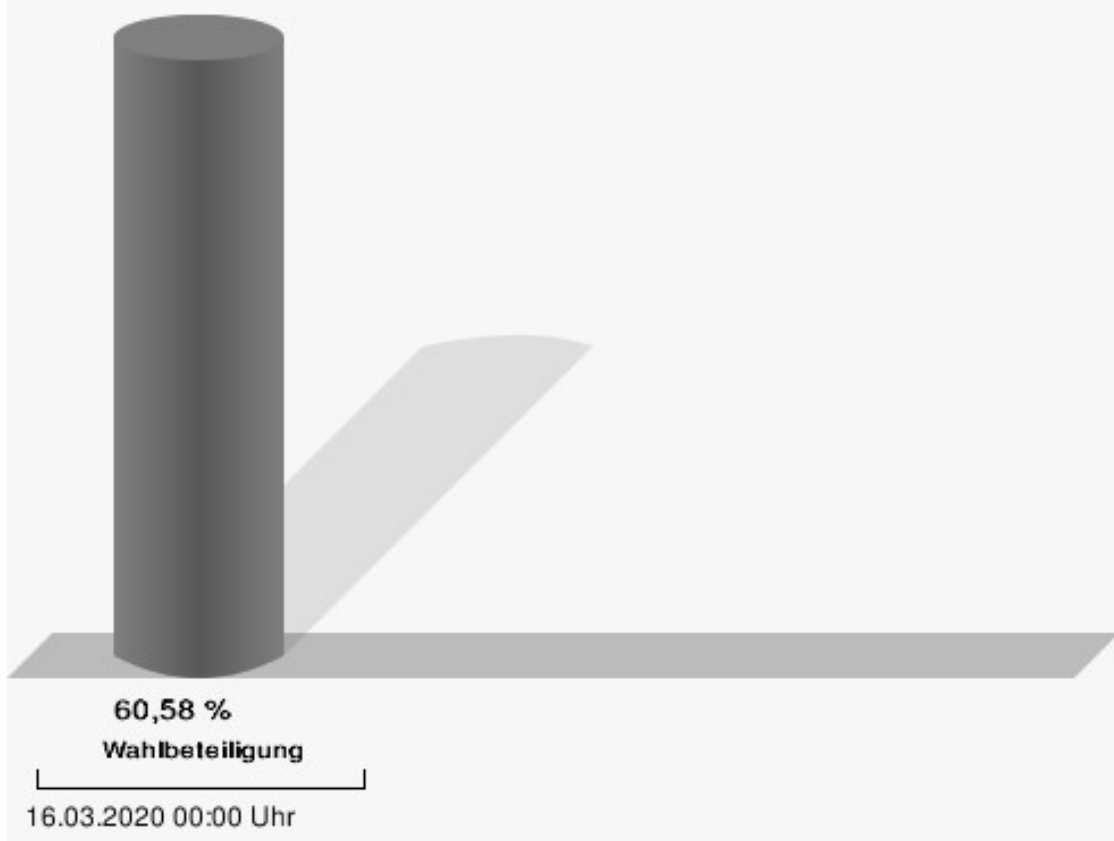
	Anzahl	Prozent
Andreas Herl, ÖDP/Parteifreie	0	0,00 %
Diana Sieling, ÖDP/Parteifreie	0	0,00 %
Matthias Regiment, ÖDP/Parteifreie	0	0,00 %
Melanie Stöcklein, ÖDP/Parteifreie	0	0,00 %
Albin Dorsch, ÖDP/Parteifreie	0	0,00 %
Cornelia Lehmbecker, ÖDP/Parteifreie	0	0,00 %
Gottfried Baer, ÖDP/Parteifreie	0	0,00 %
Maria Grimm, ÖDP/Parteifreie	0	0,00 %
Fritz Grania, ÖDP/Parteifreie	0	0,00 %
Dr. Thea Stäudel, ÖDP/Parteifreie	0	0,00 %
Dr. Eckhard Pachale, ÖDP/Parteifreie	0	0,00 %
Hedwig Dworazik, ÖDP/Parteifreie	0	0,00 %
Simon Kavouras, ÖDP/Parteifreie	0	0,00 %
Dietmar Dworazik, ÖDP/Parteifreie	0	0,00 %
Otto Knodel, ÖDP/Parteifreie	0	0,00 %
Robert Wagner, ÖDP/Parteifreie	0	0,00 %
Wolfgang Wohlleber, ÖDP/Parteifreie	0	0,00 %
Bernd Zwönitzer, ÖDP/Parteifreie	0	0,00 %
Christian Genslein, ÖDP/Parteifreie	0	0,00 %
Hans Forster, ÖDP/Parteifreie	0	0,00 %
Patrick Dworazik, ÖDP/Parteifreie	0	0,00 %
Alexander Eck, ÖDP/Parteifreie	0	0,00 %
Michael Fischer-Dederra, ÖDP/Parteifreie	0	0,00 %
DIE LINKE/OL	0	0,00 %
Joseph Höpfner, DIE LINKE/OL	0	---
Margit Dürrnagel, DIE LINKE/OL	0	---
Michael Betz, DIE LINKE/OL	0	---
Cornelia Thielmann, DIE LINKE/OL	0	---
Felix Schymura, DIE LINKE/OL	0	---
Rosika Knaus, DIE LINKE/OL	0	---
Christian Steinrück, DIE LINKE/OL	0	---
Martina Carrión, DIE LINKE/OL	0	---
Bernd Rumpel, DIE LINKE/OL	0	---
Brigitte Heim, DIE LINKE/OL	0	---
Stephan Knaus, DIE LINKE/OL	0	---

	Anzahl	Prozent
Marco Riethig, DIE LINKE/OL	0	---
Waldemar Amon, DIE LINKE/OL	0	---
Gerhard Meyer, DIE LINKE/OL	0	---
Markus Reitmann, DIE LINKE/OL	0	---
Horst Margner, DIE LINKE/OL	0	---
Christian Epifani, DIE LINKE/OL	0	---
Sven Haubenreich, DIE LINKE/OL	0	---
André Lösel, DIE LINKE/OL	0	---
Vadim Kiselevic, DIE LINKE/OL	0	---
Stefan Weinzierl, DIE LINKE/OL	0	---



CSU = Christlich-Soziale Union in Bayern e.V.
 GRÜNE/AL = BÜNDNIS 90/DIE GRÜNEN - Alternative Liste
 SPD = Sozialdemokratische Partei Deutschlands

Wahlbeteiligung



Tiefenhöchstadt

	Anzahl	Prozent
CSU	2.311	56,16 %
Johann Kalb, CSU	114	4,93 %
Anneliese Göller, CSU	94	4,07 %
Thomas Silberhorn, CSU	79	3,42 %
Andrea Weigler, CSU	38	1,64 %
Holger Dremel, CSU	65	2,81 %
Wolfgang Möhrlein, CSU	64	2,77 %
Angelika Saffer, CSU	46	1,99 %
Rüdiger Gerst, CSU	35	1,51 %
Johannes Maciejonczyk, CSU	43	1,86 %
Marion Link, CSU	58	2,51 %
Constantin Rudrof, CSU	51	2,21 %
Thomas Söder, CSU	36	1,56 %
Sabina Sitzmann-Simon, CSU	35	1,51 %
Klaus Homann, CSU	68	2,94 %
Jürgen Reinwald, CSU	32	1,38 %
Maria Beck, CSU	35	1,51 %
Johannes Krapp, CSU	32	1,38 %
Volker Dittrich, CSU	32	1,38 %
Gert Lechner, CSU	32	1,38 %
Anja Franz, CSU	34	1,47 %
Wolfgang Desel, CSU	52	2,25 %
Alexander Hummel, CSU	41	1,77 %
Karl-Heinz Wagner, CSU	66	2,86 %
Monika Fries, CSU	36	1,56 %
Hans Beck, CSU	30	1,30 %
Heinrich Thaler, CSU	47	2,03 %
Jakobus Kötzner, CSU	47	2,03 %
Elke Eberl, CSU	34	1,47 %
Tobias Knoblach, CSU	28	1,21 %
Dr. Christian Weghorn, CSU	50	2,16 %
Michael Ullrich, CSU	28	1,21 %
Clarissa Schmitt, CSU	28	1,21 %
Andreas Saal, CSU	28	1,21 %
Georg Hollfelder, CSU	56	2,42 %
Peter Ludwig, CSU	27	1,17 %
Melanie Morgenroth, CSU	29	1,25 %
Roland Kauper, CSU	27	1,17 %
Josef Martin, CSU	27	1,17 %

	Anzahl	Prozent
Johannes Hösch, CSU	60	2,60 %
Dr. Ulrike Köberlein, CSU	26	1,13 %
Holger Schmitt, CSU	26	1,13 %
Oswald Kundmüller, CSU	25	1,08 %
Rudolf Schramm, CSU	24	1,04 %
Anna Schmitt, CSU	27	1,17 %
Stefan Schor, CSU	24	1,04 %
Christian Albrecht, CSU	24	1,04 %
Thomas Motschenbacher, CSU	33	1,43 %
Hans-Jürgen Scheerbaum, CSU	24	1,04 %
Stefanie Stollberger, CSU	26	1,13 %
Thomas Betz, CSU	38	1,64 %
Christian Dorsch, CSU	30	1,30 %
Wolfgang Schrauder, CSU	27	1,17 %
Frank Scheller, CSU	24	1,04 %
Irma Schmitt, CSU	24	1,04 %
Georg Stütz, CSU	21	0,91 %
Julia Deuber, CSU	20	0,87 %
Andreas Göller, CSU	27	1,17 %
Nadja Heinbuch, CSU	24	1,04 %
Christian Wolf, CSU	22	0,95 %
Bernhard Ziegmann, CSU	31	1,34 %
GRÜNE/AL	53	1,29 %
Helga Bieberstein, GRÜNE/AL	6	11,32 %
Bernd Fricke, GRÜNE/AL	0	0,00 %
Barbara Müllich, GRÜNE/AL	0	0,00 %
Thomas Ochs, GRÜNE/AL	0	0,00 %
Verena Luche, GRÜNE/AL	0	0,00 %
Klaus Fischer, GRÜNE/AL	0	0,00 %
Nina Westphal-Stein, GRÜNE/AL	0	0,00 %
Albert Deml, GRÜNE/AL	0	0,00 %
Kathrin Zwosta, GRÜNE/AL	0	0,00 %
Werner Böhnlein, GRÜNE/AL	0	0,00 %
Ina Greß, GRÜNE/AL	0	0,00 %
Otto Weiß, GRÜNE/AL	1	1,89 %
Silvia Pfeufer, GRÜNE/AL	3	5,66 %
Stefan Schirlitz, GRÜNE/AL	0	0,00 %
Kreszentia Nüßlein, GRÜNE/AL	0	0,00 %
Tobias Aue, GRÜNE/AL	0	0,00 %
Sandra Bischoff, GRÜNE/AL	0	0,00 %

	Anzahl	Prozent
Ralph Behr, GRÜNE/AL	0	0,00 %
Uta Parisek, GRÜNE/AL	0	0,00 %
Gerhard Förtsch, GRÜNE/AL	0	0,00 %
Anke Kirsch, GRÜNE/AL	0	0,00 %
Stefan Zahner, GRÜNE/AL	0	0,00 %
Ute Sommer, GRÜNE/AL	1	1,89 %
Alfred Schlund, GRÜNE/AL	24	45,28 %
Carmen Lang, GRÜNE/AL	0	0,00 %
Lothar Schneider, GRÜNE/AL	3	5,66 %
Agathe Kocher, GRÜNE/AL	0	0,00 %
Thomas Stahl, GRÜNE/AL	0	0,00 %
Cornelia Mühlhoff-Kempgen, GRÜNE/AL	0	0,00 %
Holger Ameis, GRÜNE/AL	0	0,00 %
Sarah Eisenberger, GRÜNE/AL	0	0,00 %
Joachim Sator, GRÜNE/AL	0	0,00 %
Maria Tadda, GRÜNE/AL	0	0,00 %
Karl Hertel, GRÜNE/AL	0	0,00 %
Dagmar Riegler, GRÜNE/AL	0	0,00 %
Klaus Achatzy, GRÜNE/AL	0	0,00 %
Dr. Doris Wendland, GRÜNE/AL	0	0,00 %
Sebastian Frank, GRÜNE/AL	0	0,00 %
Sibylle Raab, GRÜNE/AL	3	5,66 %
Manfred Pappenberger, GRÜNE/ AL	0	0,00 %
Liane Zwosta-Weigelt, GRÜNE/AL	0	0,00 %
Alfons Schlaug, GRÜNE/AL	0	0,00 %
Margit Schlaug, GRÜNE/AL	0	0,00 %
Gerhard Olesch, GRÜNE/AL	0	0,00 %
Martina Staab, GRÜNE/AL	0	0,00 %
Michael Amon, GRÜNE/AL	12	22,64 %
Lena Polanski, GRÜNE/AL	0	0,00 %
Christian Stängle, GRÜNE/AL	0	0,00 %
Dr. Claudia Musig, GRÜNE/AL	0	0,00 %
Michael Trykowski, GRÜNE/AL	0	0,00 %
Christina Kölking, GRÜNE/AL	0	0,00 %
Markus Schütz, GRÜNE/AL	0	0,00 %
Renate Rühle-Hemm, GRÜNE/AL	0	0,00 %
Gerhard Nunner, GRÜNE/AL	0	0,00 %
Dr. Petra Badke-Schaub, GRÜNE/ AL	0	0,00 %

	Anzahl	Prozent
Hans-Jürgen Mohl, GRÜNE/AL	0	0,00 %
Ursel Baur, GRÜNE/AL	0	0,00 %
Dr. Oliver Dorsch, GRÜNE/AL	0	0,00 %
Kathrin Feeser, GRÜNE/AL	0	0,00 %
Georg Lunz, GRÜNE/AL	0	0,00 %
FREIE WÄHLER/ÜWG	613	14,90 %
Bruno Kellner, FREIE WÄHLER/ÜWG	28	4,57 %
Josef Thomann, FREIE WÄHLER/ÜWG	8	1,31 %
Georg Kestler, FREIE WÄHLER/ÜWG	28	4,57 %
Manfred Modschiedler, FREIE WÄHLER/ÜWG	77	12,56 %
Thilo Wagner, FREIE WÄHLER/ÜWG	5	0,82 %
Michael Sitzmann, FREIE WÄHLER/ÜWG	5	0,82 %
Udo Wüst, FREIE WÄHLER/ÜWG	8	1,31 %
Georg Leisgang, FREIE WÄHLER/ÜWG	5	0,82 %
Verena Scheer, FREIE WÄHLER/ÜWG	7	1,14 %
Stefan Kabitz, FREIE WÄHLER/ÜWG	4	0,65 %
Jürgen Gillich, FREIE WÄHLER/ÜWG	4	0,65 %
Johann Modschiedler, FREIE WÄHLER/ÜWG	65	10,60 %
Margot Scheer, FREIE WÄHLER/ÜWG	4	0,65 %
Hans Wagner, FREIE WÄHLER/ÜWG	4	0,65 %
Ludwig Göhl, FREIE WÄHLER/ÜWG	19	3,10 %
Gerd Porzky, FREIE WÄHLER/ÜWG	40	6,53 %
Franz Werner, FREIE WÄHLER/ÜWG	4	0,65 %
Sigrid Oppelt, FREIE WÄHLER/ÜWG	25	4,08 %
Stefan Mützel, FREIE WÄHLER/ÜWG	4	0,65 %
Hans-Werner Röthlein, FREIE WÄHLER/ÜWG	16	2,61 %

	Anzahl	Prozent
Leonhard Fischer, FREIE WÄHLER/ÜWG	4	0,65 %
Constance Metzner, FREIE WÄHLER/ÜWG	4	0,65 %
Silvia Pfister, FREIE WÄHLER/ÜWG	4	0,65 %
Bernhard Bickel, FREIE WÄHLER/ÜWG	60	9,79 %
Daniel Vinzens, FREIE WÄHLER/ÜWG	4	0,65 %
Gabi Baureis, FREIE WÄHLER/ÜWG	4	0,65 %
Helmut Hartmann, FREIE WÄHLER/ÜWG	4	0,65 %
Edgar Böhmer, FREIE WÄHLER/ÜWG	21	3,43 %
Christine Fischbach, FREIE WÄHLER/ÜWG	7	1,14 %
Karl-Heinz Just, FREIE WÄHLER/ÜWG	7	1,14 %
Christian Sturm, FREIE WÄHLER/ÜWG	4	0,65 %
Bernhard Milsch, FREIE WÄHLER/ÜWG	7	1,14 %
Robert Nikol, FREIE WÄHLER/ÜWG	4	0,65 %
Hubert Bickel, FREIE WÄHLER/ÜWG	4	0,65 %
Peter Giehl, FREIE WÄHLER/ÜWG	4	0,65 %
Andreas Klarmann, FREIE WÄHLER/ÜWG	22	3,59 %
Barbara Tamm, FREIE WÄHLER/ÜWG	13	2,12 %
Daniel Pflaum, FREIE WÄHLER/ÜWG	4	0,65 %
Reinhold Sauer, FREIE WÄHLER/ÜWG	6	0,98 %
James Boderer, FREIE WÄHLER/ÜWG	2	0,33 %
Julia Schott, FREIE WÄHLER/ÜWG	2	0,33 %
Marion Tröster, FREIE WÄHLER/ÜWG	2	0,33 %
Viktor Weber, FREIE WÄHLER/ÜWG	2	0,33 %
Ralf Micklin, FREIE WÄHLER/ÜWG	5	0,82 %

	Anzahl	Prozent
Stefan Heidenreich, FREIE WÄHLER/ÜWG	2	0,33 %
Thomas Hilgart, FREIE WÄHLER/ÜWG	8	1,31 %
Rainer Just, FREIE WÄHLER/ÜWG	2	0,33 %
Christine Brehm, FREIE WÄHLER/ÜWG	2	0,33 %
Christian Kolb, FREIE WÄHLER/ÜWG	2	0,33 %
Martin Rünagel, FREIE WÄHLER/ÜWG	2	0,33 %
Helmut Antretter, FREIE WÄHLER/ÜWG	2	0,33 %
Michael Bauer, FREIE WÄHLER/ÜWG	2	0,33 %
Anne-Maria Kant, FREIE WÄHLER/ÜWG	8	1,31 %
Dietmar Nerlich, FREIE WÄHLER/ÜWG	2	0,33 %
Roland Schmitt, FREIE WÄHLER/ÜWG	2	0,33 %
Nadja Scheuring, FREIE WÄHLER/ÜWG	2	0,33 %
Winfried Oppawsky, FREIE WÄHLER/ÜWG	5	0,82 %
Benedikt Gunzelmann, FREIE WÄHLER/ÜWG	2	0,33 %
Achim Schrenker, FREIE WÄHLER/ÜWG	5	0,82 %
Franz Spindler, FREIE WÄHLER/ÜWG	5	0,82 %
AfD	410	9,96 %
Florian Köhler, AfD	24	5,85 %
Delbert Alexander, AfD	24	5,85 %
Michael Genniges, AfD	24	5,85 %
Lydia Köhler, AfD	24	5,85 %
Petra Friedrich, AfD	21	5,12 %
Christine Loy-Honer, AfD	21	5,12 %
Timo Köhler, AfD	21	5,12 %
Thomas Rausch, AfD	21	5,12 %
Sabine Menzel, AfD	21	5,12 %
Martin Hentschel, AfD	21	5,12 %
René Schlereth, AfD	21	5,12 %
Manuela Kaiser, AfD	21	5,12 %

	Anzahl	Prozent
Daniel Rauh, AfD	18	4,39 %
Siegfried Weidner, AfD	18	4,39 %
Jürgen Kaiser, AfD	18	4,39 %
Christian Davisson, AfD	18	4,39 %
Dieter Heim, AfD	21	5,12 %
Marc Husli, AfD	18	4,39 %
Jacqueline Kaiser, AfD	18	4,39 %
Karl Strauß-Basel, AfD	17	4,15 %
SPD	230	5,59 %
Andreas Schwarz, SPD	42	18,26 %
Patricia Hanika, SPD	2	0,87 %
Jonas Merzbacher, SPD	2	0,87 %
Christine Jäger, SPD	2	0,87 %
Carsten Joneitis, SPD	5	2,17 %
Erika Jäger, SPD	2	0,87 %
Wolfgang Heyder, SPD	2	0,87 %
Susanne Böhm, SPD	2	0,87 %
Michael Bergrab, SPD	2	0,87 %
Elisabeth Nagengast, SPD	11	4,78 %
Ralph Korschinsky, SPD	2	0,87 %
Janina Gläser, SPD	2	0,87 %
Manfred Deinlein, SPD	2	0,87 %
Michaela Opperl, SPD	2	0,87 %
Heinz Jung, SPD	2	0,87 %
Gerd Schneider, SPD	2	0,87 %
Horst Auer, SPD	20	8,70 %
Heiko Nitsche, SPD	2	0,87 %
Uwe Metzner, SPD	2	0,87 %
Heike Bollwien, SPD	2	0,87 %
Stefan Reichold, SPD	11	4,78 %
Peter Großkopf, SPD	2	0,87 %
Gerhard Ellner, SPD	2	0,87 %
Max-Dieter Schneider, SPD	2	0,87 %
Dagmar Raab, SPD	2	0,87 %
Alois Pfohlmann, SPD	2	0,87 %
Martin Dörfler, SPD	20	8,70 %
Claus Reinhardt, SPD	2	0,87 %
Klemens Wölfel, SPD	2	0,87 %
Alexander Porst, SPD	2	0,87 %
Michael Zirr, SPD	2	0,87 %

	Anzahl	Prozent
Stephan Starost, SPD	2	0,87 %
Udo Schamberger, SPD	5	2,17 %
Brigitte Pickel, SPD	2	0,87 %
Oliver Dotterweich, SPD	2	0,87 %
Susanne Bonora, SPD	2	0,87 %
Falko Badura, SPD	2	0,87 %
Rudi Wacker, SPD	2	0,87 %
Angelika Griebel, SPD	2	0,87 %
Tobias Ebert, SPD	2	0,87 %
Eva-Katharina Schmidt, SPD	5	2,17 %
Stefan Schmäling, SPD	2	0,87 %
Christian Eisentraut, SPD	2	0,87 %
Christine Goppert, SPD	2	0,87 %
Stephan Firnstein, SPD	2	0,87 %
Jürgen Schneider, SPD	2	0,87 %
Leander Rademacher, SPD	2	0,87 %
Theo Schnörer, SPD	2	0,87 %
Hildegard Halm-Götz, SPD	2	0,87 %
Bernhard Oppel, SPD	2	0,87 %
Doris Bärnreuther, SPD	2	0,87 %
Simon Scholz-Paulus, SPD	5	2,17 %
Andreas Weidl, SPD	2	0,87 %
Sigrid Behnke-Dewath, SPD	2	0,87 %
Manfred Schrauder, SPD	4	1,74 %
Rainer Herdegen, SPD	2	0,87 %
Andrea Spörlein, SPD	4	1,74 %
Thomas Pregl, SPD	2	0,87 %
Markus Zirkel, SPD	2	0,87 %
Alessia Keller, SPD	2	0,87 %
FDP	166	4,03 %
Dr. Liebhard Löffler, FDP	9	5,42 %
Marco Strube, FDP	10	6,02 %
Edith Beier-Schmidt, FDP	6	3,61 %
Martin Wünsche, FDP	6	3,61 %
Marc Wernicke, FDP	6	3,61 %
Sven Bachmann, FDP	6	3,61 %
Werner Schauer, FDP	6	3,61 %
Sebastian Pflaum, FDP	6	3,61 %
Alfred Horst, FDP	6	3,61 %
Ute Stöckert, FDP	6	3,61 %

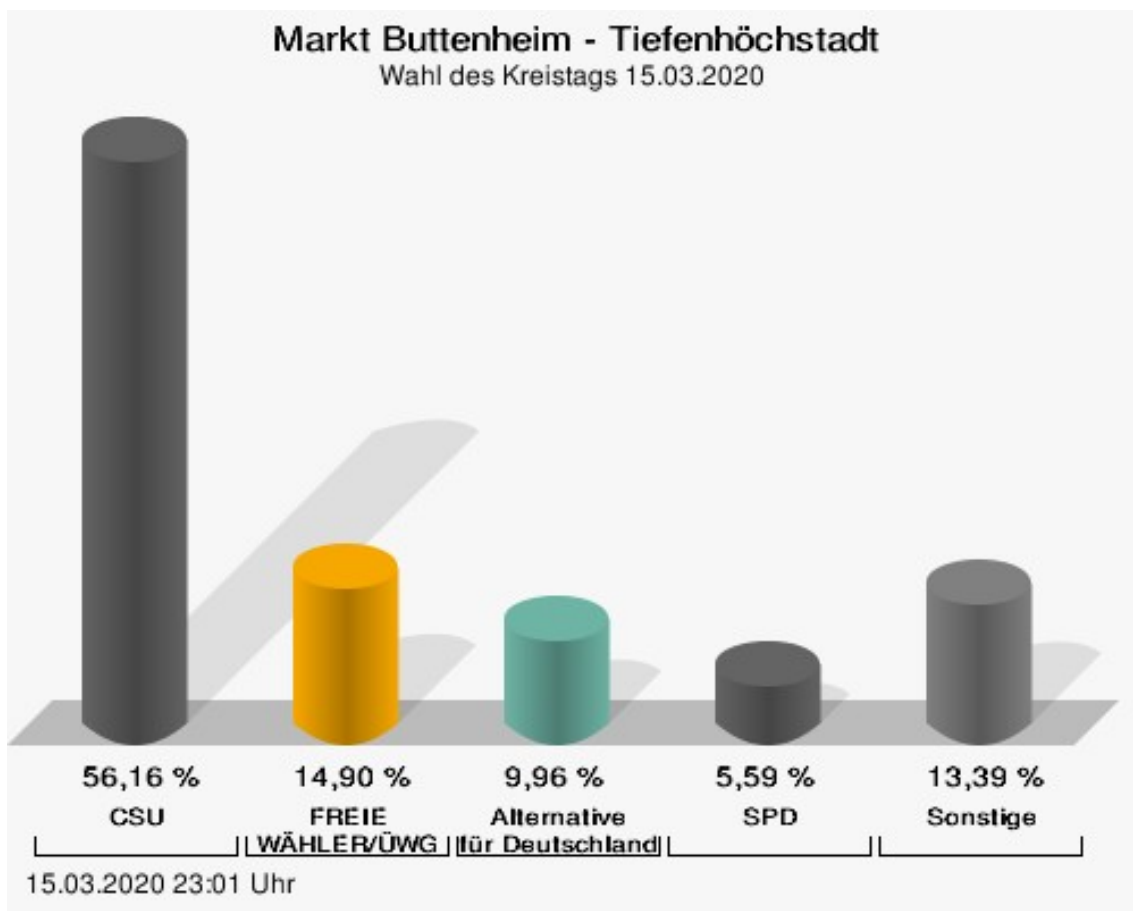
	Anzahl	Prozent
Alexander Martin, FDP	3	1,81 %
Dr. Franz Eibl, FDP	3	1,81 %
Dominik Baumüller, FDP	3	1,81 %
Peter Pfister, FDP	2	1,20 %
Dr. Markus Diehl, FDP	8	4,82 %
Ursula Horst, FDP	2	1,20 %
Frank Strube, FDP	2	1,20 %
Stefan Severin, FDP	2	1,20 %
Christiane Metzner, FDP	5	3,01 %
Maximilian Beitz, FDP	2	1,20 %
Martin Wilbers, FDP	2	1,20 %
Nicole Werthmann, FDP	2	1,20 %
Robert Fritsch, FDP	2	1,20 %
Dennis Wagner, FDP	2	1,20 %
Silke Lukoschek, FDP	2	1,20 %
Dr. Ulrich-Arthur Birk, FDP	2	1,20 %
Stefan Müller, FDP	2	1,20 %
Marius Hippler, FDP	2	1,20 %
Marcus Münch, FDP	2	1,20 %
Angelina Villanello, FDP	2	1,20 %
Dameon-Erick Reck, FDP	2	1,20 %
Thomas Kaminski, FDP	2	1,20 %
Markus Werthmann, FDP	15	9,04 %
Lukas Pflaum, FDP	2	1,20 %
Robin Cyrnik, FDP	2	1,20 %
Gerhild Wünsche, FDP	2	1,20 %
Christopher Horst, FDP	2	1,20 %
Oliver Just, FDP	2	1,20 %
Katrin Strube, FDP	2	1,20 %
Fabian Seelmann, FDP	1	0,60 %
Tobias Lorz, FDP	1	0,60 %
Lena Ruß, FDP	1	0,60 %
Michael Hasler, FDP	1	0,60 %
Markus Borsutzky, FDP	1	0,60 %
Maximilian Eichhorn, FDP	1	0,60 %
Simona Marcinkute, FDP	4	2,41 %
Joachim Stumpf, FDP	1	0,60 %
Sebastian Amft, FDP	1	0,60 %
Christof Ruderich, FDP	4	2,41 %
BBL	146	3,55 %

	Anzahl	Prozent
Sigrid Reinfelder, BBL	3	2,05 %
Georg Hollet, BBL	0	0,00 %
Regina Wohlpart, BBL	0	0,00 %
Johann Pfister, BBL	6	4,11 %
Gisela Hofmann, BBL	21	14,38 %
Ekkehard Hojer, BBL	0	0,00 %
Angelika Morgenroth, BBL	12	8,22 %
Herbert Diller, BBL	0	0,00 %
Tobias Roppelt, BBL	0	0,00 %
Alexander Pfister, BBL	3	2,05 %
Alfons Distler, BBL	0	0,00 %
Armin Postler, BBL	1	0,68 %
Johann Wichert, BBL	9	6,16 %
Pius Schmelzer, BBL	0	0,00 %
Dr. Reinhold Muckelbauer, BBL	0	0,00 %
Mario Wolff, BBL	0	0,00 %
Otto Schobert, BBL	0	0,00 %
Peter Deusel, BBL	0	0,00 %
Andreas Schonath, BBL	0	0,00 %
Michael Lindner, BBL	0	0,00 %
Michael Bayer, BBL	0	0,00 %
Michael Mohr, BBL	0	0,00 %
Claudia Büttner, BBL	0	0,00 %
Johannes Polenz, BBL	0	0,00 %
Nina Fleischer, BBL	0	0,00 %
Christian Hansel, BBL	0	0,00 %
Gisela Oeckler, BBL	0	0,00 %
Michael Senger, BBL	3	2,05 %
Hubertus Günster, BBL	0	0,00 %
Markus Sippel, BBL	0	0,00 %
Doris Roppelt, BBL	6	4,11 %
Joachim Nehr, BBL	0	0,00 %
Stefan Huttner, BBL	0	0,00 %
Roland Pickel, BBL	0	0,00 %
Markus Niemetz, BBL	4	2,74 %
Hubert Ebitsch, BBL	0	0,00 %
Michael Reichert, BBL	1	0,68 %
Birgit Wicht, BBL	0	0,00 %
Bernd Bayer, BBL	0	0,00 %
Oliver Fromm, BBL	0	0,00 %

	Anzahl	Prozent
Raimund Werner, BBL	0	0,00 %
Helmut Schleicher, BBL	0	0,00 %
Ludwig Wolf, BBL	0	0,00 %
Heinrich Schubert, BBL	0	0,00 %
Joachim Bickel, BBL	0	0,00 %
Uwe Vollmuth, BBL	0	0,00 %
Peter Fleischmann, BBL	44	30,14 %
Tobias Hofmann, BBL	0	0,00 %
Irene Ehrbar, BBL	0	0,00 %
Peter Schlund, BBL	33	22,60 %
Hans-Jürgen Baum, BBL	0	0,00 %
Dieter Hahn, BBL	0	0,00 %
Peter Strohmer, BBL	0	0,00 %
Markus Seuling, BBL	0	0,00 %
Peter Mohr, BBL	0	0,00 %
Patrick Schäfer, BBL	0	0,00 %
Stefan Lechner, BBL	0	0,00 %
Volker Pflaum, BBL	0	0,00 %
Klaus Zeck, BBL	0	0,00 %
Martin Mattausch, BBL	0	0,00 %
ÖDP/Parteilfreie	0	0,00 %
Tobias Sieling, ÖDP/Parteilfreie	0	---
Susanne Beck, ÖDP/Parteilfreie	0	---
Raphael Grimm, ÖDP/Parteilfreie	0	---
Ursula Mainbauer, ÖDP/Parteilfreie	0	---
Dr. Werner Zirkel, ÖDP/Parteilfreie	0	---
Claudia Beuer-Dworazik, ÖDP/Parteilfreie	0	---
Martin Knab, ÖDP/Parteilfreie	0	---
Eva Pachale, ÖDP/Parteilfreie	0	---
Sabine Senger, ÖDP/Parteilfreie	0	---
Dr. Matthias Pfeufer, ÖDP/Parteilfreie	0	---
Matthias Rosenzweig, ÖDP/Parteilfreie	0	---
Lysann Völkl, ÖDP/Parteilfreie	0	---
Hans Deuerling, ÖDP/Parteilfreie	0	---
Carol Zirkel, ÖDP/Parteilfreie	0	---
Herbert Beck, ÖDP/Parteilfreie	0	---
Gabriela Gröger, ÖDP/Parteilfreie	0	---

	Anzahl	Prozent
Andreas Herl, ÖDP/Parteifreie	0	---
Diana Sieling, ÖDP/Parteifreie	0	---
Matthias Regiment, ÖDP/Parteifreie	0	---
Melanie Stöcklein, ÖDP/Parteifreie	0	---
Albin Dorsch, ÖDP/Parteifreie	0	---
Cornelia Lehmbecker, ÖDP/Parteifreie	0	---
Gottfried Baer, ÖDP/Parteifreie	0	---
Maria Grimm, ÖDP/Parteifreie	0	---
Fritz Grania, ÖDP/Parteifreie	0	---
Dr. Thea Stäudel, ÖDP/Parteifreie	0	---
Dr. Eckhard Pachale, ÖDP/Parteifreie	0	---
Hedwig Dworazik, ÖDP/Parteifreie	0	---
Simon Kavouras, ÖDP/Parteifreie	0	---
Dietmar Dworazik, ÖDP/Parteifreie	0	---
Otto Knodel, ÖDP/Parteifreie	0	---
Robert Wagner, ÖDP/Parteifreie	0	---
Wolfgang Wohlleber, ÖDP/Parteifreie	0	---
Bernd Zwönitzer, ÖDP/Parteifreie	0	---
Christian Genslein, ÖDP/Parteifreie	0	---
Hans Forster, ÖDP/Parteifreie	0	---
Patrick Dworazik, ÖDP/Parteifreie	0	---
Alexander Eck, ÖDP/Parteifreie	0	---
Michael Fischer-Dederra, ÖDP/Parteifreie	0	---
DIE LINKE/OL	186	4,52 %
Joseph Höpfner, DIE LINKE/OL	9	4,84 %
Margit Dürrnagel, DIE LINKE/OL	9	4,84 %
Michael Betz, DIE LINKE/OL	9	4,84 %
Cornelia Thielmann, DIE LINKE/OL	9	4,84 %
Felix Schymura, DIE LINKE/OL	9	4,84 %
Rosika Knaus, DIE LINKE/OL	9	4,84 %
Christian Steinrück, DIE LINKE/OL	9	4,84 %
Martina Carrión, DIE LINKE/OL	9	4,84 %
Bernd Rumpel, DIE LINKE/OL	9	4,84 %
Brigitte Heim, DIE LINKE/OL	9	4,84 %
Stephan Knaus, DIE LINKE/OL	9	4,84 %

	Anzahl	Prozent
Marco Riethig, DIE LINKE/OL	12	6,45 %
Waldemar Amon, DIE LINKE/OL	9	4,84 %
Gerhard Meyer, DIE LINKE/OL	9	4,84 %
Markus Reitmann, DIE LINKE/OL	12	6,45 %
Horst Margner, DIE LINKE/OL	9	4,84 %
Christian Epifani, DIE LINKE/OL	9	4,84 %
Sven Haubenreich, DIE LINKE/OL	9	4,84 %
André Lösel, DIE LINKE/OL	6	3,23 %
Vadim Kiselevic, DIE LINKE/OL	6	3,23 %
Stefan Weinzierl, DIE LINKE/OL	6	3,23 %

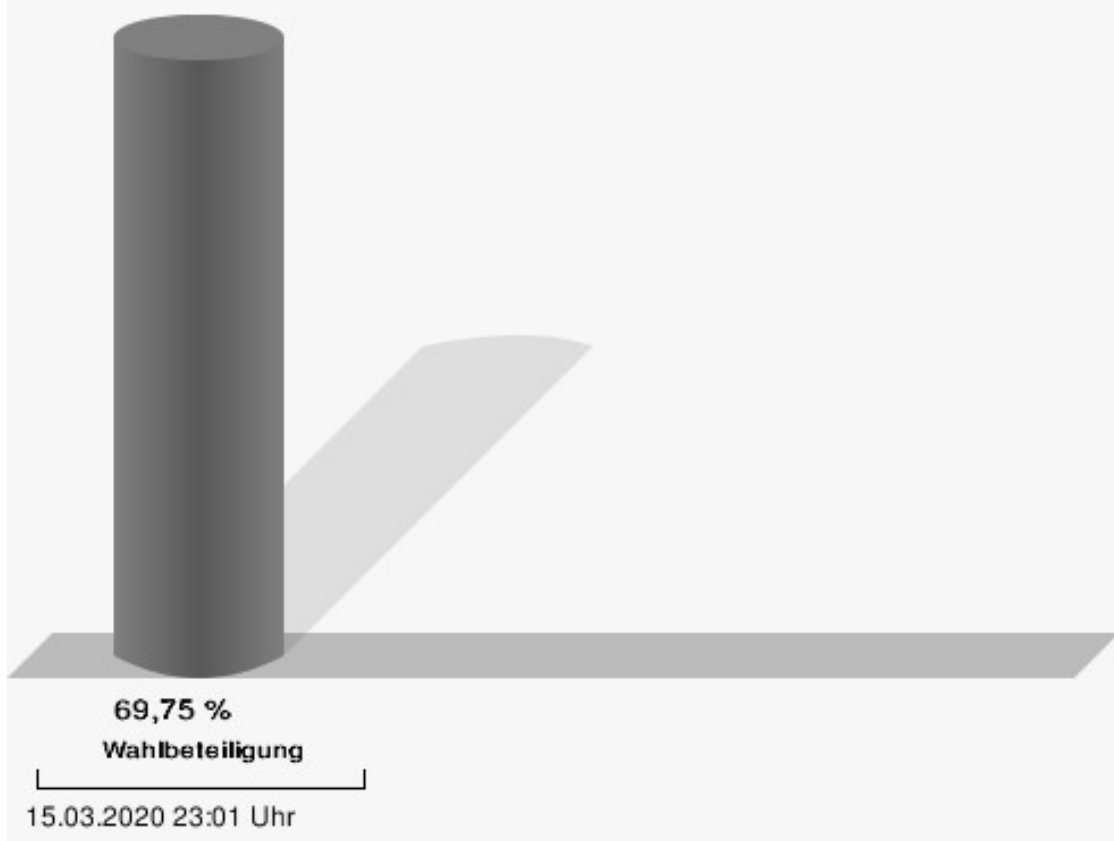


CSU = Christlich-Soziale Union in Bayern e.V.

FREIE WÄHLER/ÜWG = FREIE WÄHLER Bayern - Überparteiliche Wählergemeinschaft

SPD = Sozialdemokratische Partei Deutschlands

Wahlbeteiligung



Briefwahl 1

	Anzahl	Prozent
CSU	8.844	44,36 %
Johann Kalb, CSU	651	7,36 %
Anneliese Göller, CSU	314	3,55 %
Thomas Silberhorn, CSU	334	3,78 %
Andrea Weigler, CSU	134	1,52 %
Holger Dremel, CSU	302	3,41 %
Wolfgang Möhrlein, CSU	234	2,65 %
Angelika Saffer, CSU	182	2,06 %
Rüdiger Gerst, CSU	163	1,84 %
Johannes Maciejonczyk, CSU	223	2,52 %
Marion Link, CSU	126	1,42 %
Constantin Rudrof, CSU	142	1,61 %
Thomas Söder, CSU	159	1,80 %
Sabina Sitzmann-Simon, CSU	98	1,11 %
Klaus Homann, CSU	340	3,84 %
Jürgen Reinwald, CSU	171	1,93 %
Maria Beck, CSU	187	2,11 %
Johannes Krapp, CSU	118	1,33 %
Volker Dittrich, CSU	111	1,26 %
Gert Lechner, CSU	105	1,19 %
Anja Franz, CSU	123	1,39 %
Wolfgang Desel, CSU	251	2,84 %
Alexander Hummel, CSU	141	1,59 %
Karl-Heinz Wagner, CSU	402	4,55 %
Monika Fries, CSU	89	1,01 %
Hans Beck, CSU	148	1,67 %
Heinrich Thaler, CSU	146	1,65 %
Jakobus Kötzner, CSU	170	1,92 %
Elke Eberl, CSU	193	2,18 %
Tobias Knoblach, CSU	123	1,39 %
Dr. Christian Weghorn, CSU	268	3,03 %
Michael Ullrich, CSU	80	0,90 %
Clarissa Schmitt, CSU	83	0,94 %
Andreas Saal, CSU	88	1,00 %
Georg Hollfelder, CSU	151	1,71 %
Peter Ludwig, CSU	134	1,52 %
Melanie Morgenroth, CSU	85	0,96 %
Roland Kauper, CSU	95	1,07 %
Josef Martin, CSU	85	0,96 %

	Anzahl	Prozent
Johannes Hösch, CSU	103	1,16 %
Dr. Ulrike Köberlein, CSU	76	0,86 %
Holger Schmitt, CSU	72	0,81 %
Oswald Kundmüller, CSU	79	0,89 %
Rudolf Schramm, CSU	103	1,16 %
Anna Schmitt, CSU	72	0,81 %
Stefan Schor, CSU	89	1,01 %
Christian Albrecht, CSU	70	0,79 %
Thomas Motschenbacher, CSU	83	0,94 %
Hans-Jürgen Scheerbaum, CSU	89	1,01 %
Stefanie Stollberger, CSU	71	0,80 %
Thomas Betz, CSU	73	0,83 %
Christian Dorsch, CSU	85	0,96 %
Wolfgang Schrauder, CSU	65	0,73 %
Frank Scheller, CSU	58	0,66 %
Irma Schmitt, CSU	66	0,75 %
Georg Stütz, CSU	62	0,70 %
Julia Deuber, CSU	68	0,77 %
Andreas Göller, CSU	187	2,11 %
Nadja Heinbuch, CSU	69	0,78 %
Christian Wolf, CSU	144	1,63 %
Bernhard Ziegmann, CSU	111	1,26 %
GRÜNE/AL	1.858	9,32 %
Helga Bieberstein, GRÜNE/AL	88	4,74 %
Bernd Fricke, GRÜNE/AL	67	3,61 %
Barbara Müllich, GRÜNE/AL	59	3,18 %
Thomas Ochs, GRÜNE/AL	51	2,74 %
Verena Luche, GRÜNE/AL	52	2,80 %
Klaus Fischer, GRÜNE/AL	42	2,26 %
Nina Westphal-Stein, GRÜNE/AL	48	2,58 %
Albert Deml, GRÜNE/AL	60	3,23 %
Kathrin Zwosta, GRÜNE/AL	39	2,10 %
Werner Böhnlein, GRÜNE/AL	32	1,72 %
Ina Greß, GRÜNE/AL	32	1,72 %
Otto Weiß, GRÜNE/AL	61	3,28 %
Silvia Pfeufer, GRÜNE/AL	62	3,34 %
Stefan Schirlitz, GRÜNE/AL	28	1,51 %
Kreszentia Nüßlein, GRÜNE/AL	31	1,67 %
Tobias Aue, GRÜNE/AL	38	2,05 %
Sandra Bischoff, GRÜNE/AL	50	2,69 %

	Anzahl	Prozent
Ralph Behr, GRÜNE/AL	20	1,08 %
Uta Parisek, GRÜNE/AL	20	1,08 %
Gerhard Förtsch, GRÜNE/AL	14	0,75 %
Anke Kirsch, GRÜNE/AL	19	1,02 %
Stefan Zahner, GRÜNE/AL	20	1,08 %
Ute Sommer, GRÜNE/AL	19	1,02 %
Alfred Schlund, GRÜNE/AL	163	8,77 %
Carmen Lang, GRÜNE/AL	20	1,08 %
Lothar Schneider, GRÜNE/AL	50	2,69 %
Agathe Kocher, GRÜNE/AL	14	0,75 %
Thomas Stahl, GRÜNE/AL	20	1,08 %
Cornelia Mühlhoff-Kempgen, GRÜNE/AL	16	0,86 %
Holger Ameis, GRÜNE/AL	13	0,70 %
Sarah Eisenberger, GRÜNE/AL	30	1,61 %
Joachim Sator, GRÜNE/AL	21	1,13 %
Maria Tadda, GRÜNE/AL	12	0,65 %
Karl Hertel, GRÜNE/AL	12	0,65 %
Dagmar Riegler, GRÜNE/AL	12	0,65 %
Klaus Achatzy, GRÜNE/AL	13	0,70 %
Dr. Doris Wendland, GRÜNE/AL	27	1,45 %
Sebastian Frank, GRÜNE/AL	24	1,29 %
Sibylle Raab, GRÜNE/AL	18	0,97 %
Manfred Pappenberger, GRÜNE/ AL	14	0,75 %
Liane Zwosta-Weigelt, GRÜNE/AL	15	0,81 %
Alfons Schlaug, GRÜNE/AL	21	1,13 %
Margit Schlaug, GRÜNE/AL	12	0,65 %
Gerhard Olesch, GRÜNE/AL	15	0,81 %
Martina Staab, GRÜNE/AL	16	0,86 %
Michael Amon, GRÜNE/AL	125	6,73 %
Lena Polanski, GRÜNE/AL	18	0,97 %
Christian Stängle, GRÜNE/AL	12	0,65 %
Dr. Claudia Musig, GRÜNE/AL	17	0,91 %
Michael Trykowski, GRÜNE/AL	10	0,54 %
Christina Kölking, GRÜNE/AL	10	0,54 %
Markus Schütz, GRÜNE/AL	12	0,65 %
Renate Rühle-Hemm, GRÜNE/AL	12	0,65 %
Gerhard Nunner, GRÜNE/AL	10	0,54 %
Dr. Petra Badke-Schaub, GRÜNE/ AL	9	0,48 %

	Anzahl	Prozent
Hans-Jürgen Mohl, GRÜNE/AL	38	2,05 %
Ursel Baur, GRÜNE/AL	12	0,65 %
Dr. Oliver Dorsch, GRÜNE/AL	18	0,97 %
Kathrin Feeser, GRÜNE/AL	19	1,02 %
Georg Lunz, GRÜNE/AL	26	1,40 %
FREIE WÄHLER/ÜWG	4.225	21,19 %
Bruno Kellner, FREIE WÄHLER/ÜWG	119	2,82 %
Josef Thomann, FREIE WÄHLER/ÜWG	103	2,44 %
Georg Kestler, FREIE WÄHLER/ÜWG	179	4,24 %
Manfred Modschiedler, FREIE WÄHLER/ÜWG	568	13,44 %
Thilo Wagner, FREIE WÄHLER/ÜWG	97	2,30 %
Michael Sitzmann, FREIE WÄHLER/ÜWG	52	1,23 %
Udo Wüst, FREIE WÄHLER/ÜWG	94	2,22 %
Georg Leisgang, FREIE WÄHLER/ÜWG	51	1,21 %
Verena Scheer, FREIE WÄHLER/ÜWG	65	1,54 %
Stefan Kabitz, FREIE WÄHLER/ÜWG	45	1,07 %
Jürgen Gillich, FREIE WÄHLER/ÜWG	44	1,04 %
Johann Modschiedler, FREIE WÄHLER/ÜWG	482	11,41 %
Margot Scheer, FREIE WÄHLER/ÜWG	45	1,07 %
Hans Wagner, FREIE WÄHLER/ÜWG	36	0,85 %
Ludwig Göhl, FREIE WÄHLER/ÜWG	53	1,25 %
Gerd Porzky, FREIE WÄHLER/ÜWG	213	5,04 %
Franz Werner, FREIE WÄHLER/ÜWG	48	1,14 %
Sigrid Oppelt, FREIE WÄHLER/ÜWG	94	2,22 %
Stefan Mützel, FREIE WÄHLER/ÜWG	40	0,95 %
Hans-Werner Röthlein, FREIE WÄHLER/ÜWG	47	1,11 %

	Anzahl	Prozent
Leonhard Fischer, FREIE WÄHLER/ÜWG	35	0,83 %
Constance Metzner, FREIE WÄHLER/ÜWG	43	1,02 %
Silvia Pfister, FREIE WÄHLER/ÜWG	37	0,88 %
Bernhard Bickel, FREIE WÄHLER/ÜWG	372	8,80 %
Daniel Vinzens, FREIE WÄHLER/ÜWG	36	0,85 %
Gabi Baureis, FREIE WÄHLER/ÜWG	36	0,85 %
Helmut Hartmann, FREIE WÄHLER/ÜWG	33	0,78 %
Edgar Böhmer, FREIE WÄHLER/ÜWG	54	1,28 %
Christine Fischbach, FREIE WÄHLER/ÜWG	41	0,97 %
Karl-Heinz Just, FREIE WÄHLER/ÜWG	36	0,85 %
Christian Sturm, FREIE WÄHLER/ÜWG	35	0,83 %
Bernhard Milsch, FREIE WÄHLER/ÜWG	32	0,76 %
Robert Nikol, FREIE WÄHLER/ÜWG	50	1,18 %
Hubert Bickel, FREIE WÄHLER/ÜWG	36	0,85 %
Peter Giehl, FREIE WÄHLER/ÜWG	32	0,76 %
Andreas Klarmann, FREIE WÄHLER/ÜWG	52	1,23 %
Barbara Tamm, FREIE WÄHLER/ÜWG	53	1,25 %
Daniel Pflaum, FREIE WÄHLER/ÜWG	34	0,80 %
Reinhold Sauer, FREIE WÄHLER/ÜWG	38	0,90 %
James Boderer, FREIE WÄHLER/ÜWG	29	0,69 %
Julia Schott, FREIE WÄHLER/ÜWG	35	0,83 %
Marion Tröster, FREIE WÄHLER/ÜWG	34	0,80 %
Viktor Weber, FREIE WÄHLER/ÜWG	30	0,71 %
Ralf Micklin, FREIE WÄHLER/ÜWG	56	1,33 %

	Anzahl	Prozent
Stefan Heidenreich, FREIE WÄHLER/ÜWG	30	0,71 %
Thomas Hilgart, FREIE WÄHLER/ÜWG	43	1,02 %
Rainer Just, FREIE WÄHLER/ÜWG	29	0,69 %
Christine Brehm, FREIE WÄHLER/ÜWG	26	0,62 %
Christian Kolb, FREIE WÄHLER/ÜWG	29	0,69 %
Martin Rünagel, FREIE WÄHLER/ÜWG	25	0,59 %
Helmut Antretter, FREIE WÄHLER/ÜWG	33	0,78 %
Michael Bauer, FREIE WÄHLER/ÜWG	27	0,64 %
Anne-Maria Kant, FREIE WÄHLER/ÜWG	64	1,51 %
Dietmar Nerlich, FREIE WÄHLER/ÜWG	24	0,57 %
Roland Schmitt, FREIE WÄHLER/ÜWG	24	0,57 %
Nadja Scheuring, FREIE WÄHLER/ÜWG	19	0,45 %
Winfried Oppawsky, FREIE WÄHLER/ÜWG	21	0,50 %
Benedikt Gunzelmann, FREIE WÄHLER/ÜWG	17	0,40 %
Achim Schrenker, FREIE WÄHLER/ÜWG	50	1,18 %
Franz Spindler, FREIE WÄHLER/ÜWG	20	0,47 %
AfD	1.574	7,89 %
Florian Köhler, AfD	126	8,01 %
Delbert Alexander, AfD	108	6,86 %
Michael Genniges, AfD	106	6,73 %
Lydia Köhler, AfD	99	6,29 %
Petra Friedrich, AfD	100	6,35 %
Christine Loy-Honer, AfD	96	6,10 %
Timo Köhler, AfD	99	6,29 %
Thomas Rausch, AfD	90	5,72 %
Sabine Menzel, AfD	87	5,53 %
Martin Hentschel, AfD	87	5,53 %
René Schlereth, AfD	84	5,34 %
Manuela Kaiser, AfD	78	4,96 %

	Anzahl	Prozent
Daniel Rauh, AfD	69	4,38 %
Siegfried Weidner, AfD	69	4,38 %
Jürgen Kaiser, AfD	60	3,81 %
Christian Davisson, AfD	54	3,43 %
Dieter Heim, AfD	51	3,24 %
Marc Husli, AfD	39	2,48 %
Jacqueline Kaiser, AfD	36	2,29 %
Karl Strauß-Basel, AfD	36	2,29 %
SPD	1.772	8,89 %
Andreas Schwarz, SPD	209	11,79 %
Patricia Hanika, SPD	30	1,69 %
Jonas Merzbacher, SPD	34	1,92 %
Christine Jäger, SPD	24	1,35 %
Carsten Joneitis, SPD	70	3,95 %
Erika Jäger, SPD	27	1,52 %
Wolfgang Heyder, SPD	55	3,10 %
Susanne Böhm, SPD	23	1,30 %
Michael Bergrab, SPD	28	1,58 %
Elisabeth Nagengast, SPD	48	2,71 %
Ralph Korschinsky, SPD	16	0,90 %
Janina Gläser, SPD	21	1,19 %
Manfred Deinlein, SPD	28	1,58 %
Michaela Opper, SPD	18	1,02 %
Heinz Jung, SPD	21	1,19 %
Gerd Schneider, SPD	25	1,41 %
Horst Auer, SPD	42	2,37 %
Heiko Nitsche, SPD	16	0,90 %
Uwe Metzner, SPD	16	0,90 %
Heike Bollwien, SPD	16	0,90 %
Stefan Reichold, SPD	38	2,14 %
Peter Großkopf, SPD	16	0,90 %
Gerhard Ellner, SPD	22	1,24 %
Max-Dieter Schneider, SPD	23	1,30 %
Dagmar Raab, SPD	16	0,90 %
Alois Pfohlmann, SPD	16	0,90 %
Martin Dörfler, SPD	161	9,09 %
Claus Reinhardt, SPD	16	0,90 %
Klemens Wölfel, SPD	16	0,90 %
Alexander Porst, SPD	19	1,07 %
Michael Zirr, SPD	16	0,90 %

	Anzahl	Prozent
Stephan Starost, SPD	16	0,90 %
Udo Schamberger, SPD	192	10,84 %
Brigitte Pickel, SPD	16	0,90 %
Oliver Dotterweich, SPD	17	0,96 %
Susanne Bonora, SPD	17	0,96 %
Falko Badura, SPD	13	0,73 %
Rudi Wacker, SPD	14	0,79 %
Angelika Griebel, SPD	24	1,35 %
Tobias Ebert, SPD	14	0,79 %
Eva-Katharina Schmidt, SPD	17	0,96 %
Stefan Schmäling, SPD	14	0,79 %
Christian Eisentraut, SPD	14	0,79 %
Christine Goppert, SPD	14	0,79 %
Stephan Firnstein, SPD	14	0,79 %
Jürgen Schneider, SPD	14	0,79 %
Leander Rademacher, SPD	14	0,79 %
Theo Schnörer, SPD	20	1,13 %
Hildegard Halm-Götz, SPD	14	0,79 %
Bernhard Oppel, SPD	13	0,73 %
Doris Bärnreuther, SPD	13	0,73 %
Simon Scholz-Paulus, SPD	50	2,82 %
Andreas Weidl, SPD	13	0,73 %
Sigrid Behnke-Dewath, SPD	13	0,73 %
Manfred Schrauder, SPD	16	0,90 %
Rainer Herdegen, SPD	13	0,73 %
Andrea Spörlein, SPD	22	1,24 %
Thomas Pregl, SPD	12	0,68 %
Markus Zirkel, SPD	11	0,62 %
Alessia Keller, SPD	12	0,68 %
FDP	291	1,46 %
Dr. Liebhard Löffler, FDP	36	12,37 %
Marco Strube, FDP	43	14,78 %
Edith Beier-Schmidt, FDP	8	2,75 %
Martin Wünsche, FDP	15	5,15 %
Marc Wernicke, FDP	8	2,75 %
Sven Bachmann, FDP	8	2,75 %
Werner Schauer, FDP	8	2,75 %
Sebastian Pflaum, FDP	17	5,84 %
Alfred Horst, FDP	8	2,75 %
Ute Stöckert, FDP	8	2,75 %

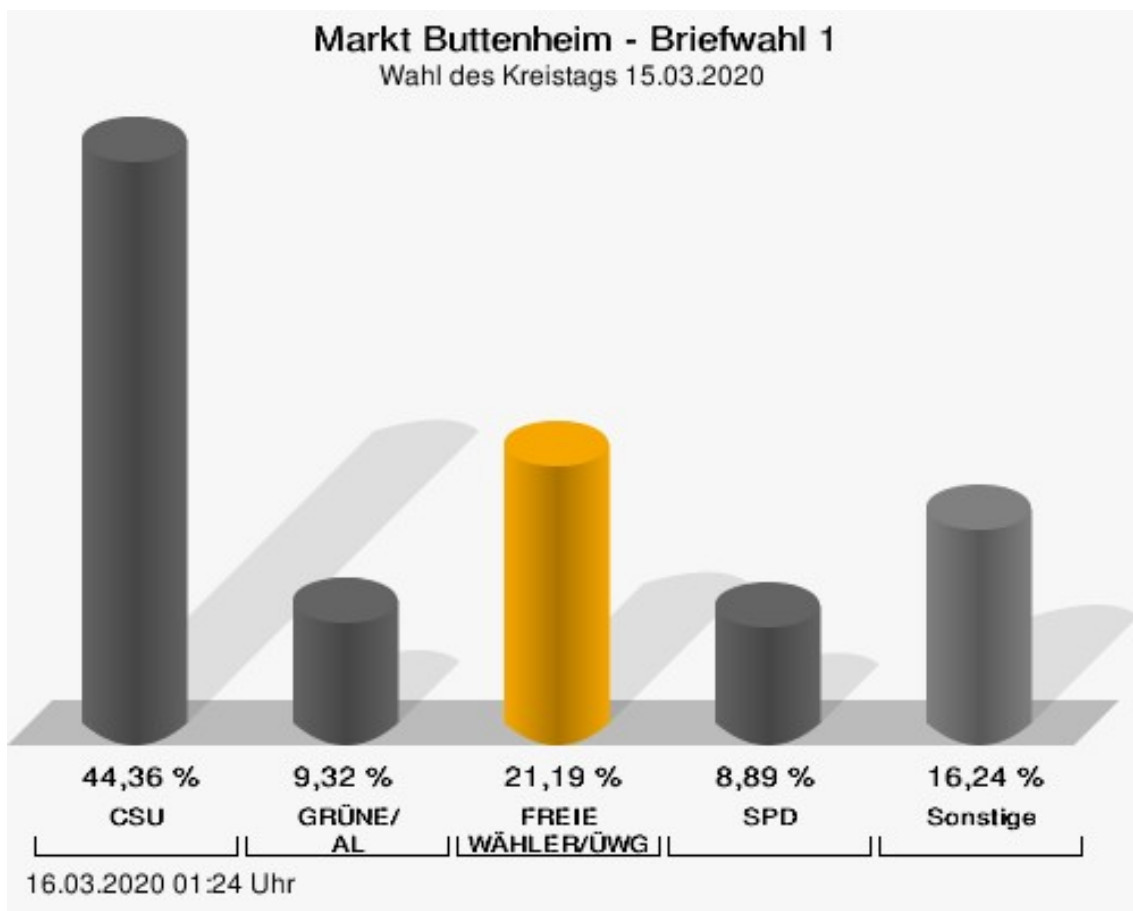
	Anzahl	Prozent
Alexander Martin, FDP	3	1,03 %
Dr. Franz Eibl, FDP	3	1,03 %
Dominik Baumüller, FDP	3	1,03 %
Peter Pfister, FDP	6	2,06 %
Dr. Markus Diehl, FDP	3	1,03 %
Ursula Horst, FDP	6	2,06 %
Frank Strube, FDP	3	1,03 %
Stefan Severin, FDP	3	1,03 %
Christiane Metzner, FDP	13	4,47 %
Maximilian Beitz, FDP	3	1,03 %
Martin Wilbers, FDP	3	1,03 %
Nicole Werthmann, FDP	9	3,09 %
Robert Fritsch, FDP	3	1,03 %
Dennis Wagner, FDP	3	1,03 %
Silke Lukoschek, FDP	3	1,03 %
Dr. Ulrich-Arthur Birk, FDP	2	0,69 %
Stefan Müller, FDP	2	0,69 %
Marius Hippler, FDP	2	0,69 %
Marcus Münch, FDP	2	0,69 %
Angelina Villanello, FDP	1	0,34 %
Dameon-Erick Reck, FDP	4	1,37 %
Thomas Kaminski, FDP	1	0,34 %
Markus Werthmann, FDP	23	7,90 %
Lukas Pflaum, FDP	1	0,34 %
Robin Cyrnik, FDP	1	0,34 %
Gerhild Wünsche, FDP	7	2,41 %
Christopher Horst, FDP	6	2,06 %
Oliver Just, FDP	0	0,00 %
Katrin Strube, FDP	0	0,00 %
Fabian Seelmann, FDP	3	1,03 %
Tobias Lorz, FDP	0	0,00 %
Lena Ruß, FDP	3	1,03 %
Michael Hasler, FDP	0	0,00 %
Markus Borsutzky, FDP	0	0,00 %
Maximilian Eichhorn, FDP	0	0,00 %
Simona Marcinkute, FDP	3	1,03 %
Joachim Stumpf, FDP	0	0,00 %
Sebastian Amft, FDP	0	0,00 %
Christof Ruderich, FDP	4	1,37 %
BBL	1.130	5,67 %

	Anzahl	Prozent
Sigrid Reinfelder, BBL	31	2,74 %
Georg Hollet, BBL	13	1,15 %
Regina Wohlpart, BBL	22	1,95 %
Johann Pfister, BBL	50	4,42 %
Gisela Hofmann, BBL	31	2,74 %
Ekkehard Hojer, BBL	7	0,62 %
Angelika Morgenroth, BBL	10	0,88 %
Herbert Diller, BBL	25	2,21 %
Tobias Roppelt, BBL	10	0,88 %
Alexander Pfister, BBL	13	1,15 %
Alfons Distler, BBL	4	0,35 %
Armin Postler, BBL	16	1,42 %
Johann Wichert, BBL	49	4,34 %
Pius Schmelzer, BBL	4	0,35 %
Dr. Reinhold Muckelbauer, BBL	10	0,88 %
Mario Wolff, BBL	4	0,35 %
Otto Schobert, BBL	4	0,35 %
Peter Deusel, BBL	4	0,35 %
Andreas Schonath, BBL	4	0,35 %
Michael Lindner, BBL	4	0,35 %
Michael Bayer, BBL	7	0,62 %
Michael Mohr, BBL	10	0,88 %
Claudia Büttner, BBL	7	0,62 %
Johannes Polenz, BBL	4	0,35 %
Nina Fleischer, BBL	4	0,35 %
Christian Hansel, BBL	5	0,44 %
Gisela Oeckler, BBL	4	0,35 %
Michael Senger, BBL	13	1,15 %
Hubertus Günster, BBL	10	0,88 %
Markus Sippel, BBL	10	0,88 %
Doris Roppelt, BBL	138	12,21 %
Joachim Nehr, BBL	10	0,88 %
Stefan Huttner, BBL	4	0,35 %
Roland Pickel, BBL	4	0,35 %
Markus Niemetz, BBL	13	1,15 %
Hubert Ebitsch, BBL	7	0,62 %
Michael Reichert, BBL	10	0,88 %
Birgit Wicht, BBL	10	0,88 %
Bernd Bayer, BBL	4	0,35 %
Oliver Fromm, BBL	4	0,35 %

	Anzahl	Prozent
Raimund Werner, BBL	10	0,88 %
Helmut Schleicher, BBL	4	0,35 %
Ludwig Wolf, BBL	4	0,35 %
Heinrich Schubert, BBL	4	0,35 %
Joachim Bickel, BBL	4	0,35 %
Uwe Vollmuth, BBL	3	0,27 %
Peter Fleischmann, BBL	219	19,38 %
Tobias Hofmann, BBL	6	0,53 %
Irene Ehrbar, BBL	3	0,27 %
Peter Schlund, BBL	216	19,12 %
Hans-Jürgen Baum, BBL	6	0,53 %
Dieter Hahn, BBL	15	1,33 %
Peter Strohmer, BBL	3	0,27 %
Markus Seuling, BBL	3	0,27 %
Peter Mohr, BBL	3	0,27 %
Patrick Schäfer, BBL	3	0,27 %
Stefan Lechner, BBL	6	0,53 %
Volker Pflaum, BBL	3	0,27 %
Klaus Zeck, BBL	4	0,35 %
Martin Mattausch, BBL	18	1,59 %
ÖDP/Parteifreie	213	1,07 %
Tobias Sieling, ÖDP/Parteifreie	25	11,74 %
Susanne Beck, ÖDP/Parteifreie	21	9,86 %
Raphael Grimm, ÖDP/Parteifreie	15	7,04 %
Ursula Mainbauer, ÖDP/Parteifreie	12	5,63 %
Dr. Werner Zirkel, ÖDP/Parteifreie	6	2,82 %
Claudia Beuer-Dworazik, ÖDP/Parteifreie	12	5,63 %
Martin Knab, ÖDP/Parteifreie	15	7,04 %
Eva Pachale, ÖDP/Parteifreie	9	4,23 %
Sabine Senger, ÖDP/Parteifreie	6	2,82 %
Dr. Matthias Pfeufer, ÖDP/Parteifreie	9	4,23 %
Matthias Rosenzweig, ÖDP/Parteifreie	7	3,29 %
Lysann Völkl, ÖDP/Parteifreie	2	0,94 %
Hans Deuerling, ÖDP/Parteifreie	2	0,94 %
Carol Zirkel, ÖDP/Parteifreie	2	0,94 %
Herbert Beck, ÖDP/Parteifreie	2	0,94 %
Gabriela Gröger, ÖDP/Parteifreie	2	0,94 %

	Anzahl	Prozent
Andreas Herl, ÖDP/Parteifreie	2	0,94 %
Diana Sieling, ÖDP/Parteifreie	2	0,94 %
Matthias Regiment, ÖDP/Parteifreie	2	0,94 %
Melanie Stöcklein, ÖDP/Parteifreie	4	1,88 %
Albin Dorsch, ÖDP/Parteifreie	2	0,94 %
Cornelia Lehmbecker, ÖDP/Parteifreie	2	0,94 %
Gottfried Baer, ÖDP/Parteifreie	8	3,76 %
Maria Grimm, ÖDP/Parteifreie	5	2,35 %
Fritz Grania, ÖDP/Parteifreie	5	2,35 %
Dr. Thea Stäudel, ÖDP/Parteifreie	2	0,94 %
Dr. Eckhard Pachale, ÖDP/Parteifreie	5	2,35 %
Hedwig Dworazik, ÖDP/Parteifreie	2	0,94 %
Simon Kavouras, ÖDP/Parteifreie	2	0,94 %
Dietmar Dworazik, ÖDP/Parteifreie	2	0,94 %
Otto Knodel, ÖDP/Parteifreie	2	0,94 %
Robert Wagner, ÖDP/Parteifreie	2	0,94 %
Wolfgang Wohlleber, ÖDP/Parteifreie	2	0,94 %
Bernd Zwönitzer, ÖDP/Parteifreie	2	0,94 %
Christian Genslein, ÖDP/Parteifreie	2	0,94 %
Hans Forster, ÖDP/Parteifreie	2	0,94 %
Patrick Dworazik, ÖDP/Parteifreie	5	2,35 %
Alexander Eck, ÖDP/Parteifreie	2	0,94 %
Michael Fischer-Dederra, ÖDP/Parteifreie	2	0,94 %
DIE LINKE/OL	30	0,15 %
Joseph Höpfner, DIE LINKE/OL	3	10,00 %
Margit Dürrnagel, DIE LINKE/OL	3	10,00 %
Michael Betz, DIE LINKE/OL	3	10,00 %
Cornelia Thielmann, DIE LINKE/OL	3	10,00 %
Felix Schymura, DIE LINKE/OL	2	6,67 %
Rosika Knaus, DIE LINKE/OL	1	3,33 %
Christian Steinrück, DIE LINKE/OL	1	3,33 %
Martina Carrión, DIE LINKE/OL	1	3,33 %
Bernd Rumpel, DIE LINKE/OL	1	3,33 %
Brigitte Heim, DIE LINKE/OL	1	3,33 %
Stephan Knaus, DIE LINKE/OL	1	3,33 %

	Anzahl	Prozent
Marco Riethig, DIE LINKE/OL	1	3,33 %
Waldemar Amon, DIE LINKE/OL	1	3,33 %
Gerhard Meyer, DIE LINKE/OL	1	3,33 %
Markus Reitmann, DIE LINKE/OL	1	3,33 %
Horst Margner, DIE LINKE/OL	1	3,33 %
Christian Epifani, DIE LINKE/OL	1	3,33 %
Sven Haubenreich, DIE LINKE/OL	1	3,33 %
André Lösel, DIE LINKE/OL	1	3,33 %
Vadim Kiselevic, DIE LINKE/OL	1	3,33 %
Stefan Weinzierl, DIE LINKE/OL	1	3,33 %



CSU = Christlich-Soziale Union in Bayern e.V.

GRÜNE/AL = BÜNDNIS 90/DIE GRÜNEN - Alternative Liste

FREIE WÄHLER/ÜWG = FREIE WÄHLER Bayern - Überparteiliche Wählergemeinschaft

SPD = Sozialdemokratische Partei Deutschlands

Briefwahl 2

	Anzahl	Prozent
CSU	9.130	39,06 %
Johann Kalb, CSU	671	7,35 %
Anneliese Göller, CSU	328	3,59 %
Thomas Silberhorn, CSU	460	5,04 %
Andrea Weigler, CSU	166	1,82 %
Holger Dremel, CSU	322	3,53 %
Wolfgang Möhrlein, CSU	216	2,37 %
Angelika Saffer, CSU	186	2,04 %
Rüdiger Gerst, CSU	182	1,99 %
Johannes Maciejonczyk, CSU	184	2,02 %
Marion Link, CSU	151	1,65 %
Constantin Rudrof, CSU	143	1,57 %
Thomas Söder, CSU	156	1,71 %
Sabina Sitzmann-Simon, CSU	127	1,39 %
Klaus Homann, CSU	400	4,38 %
Jürgen Reinwald, CSU	143	1,57 %
Maria Beck, CSU	168	1,84 %
Johannes Krapp, CSU	132	1,45 %
Volker Dittrich, CSU	123	1,35 %
Gert Lechner, CSU	111	1,22 %
Anja Franz, CSU	115	1,26 %
Wolfgang Desel, CSU	271	2,97 %
Alexander Hummel, CSU	135	1,48 %
Karl-Heinz Wagner, CSU	429	4,70 %
Monika Fries, CSU	105	1,15 %
Hans Beck, CSU	148	1,62 %
Heinrich Thaler, CSU	114	1,25 %
Jakobus Kötzner, CSU	158	1,73 %
Elke Eberl, CSU	220	2,41 %
Tobias Knoblach, CSU	99	1,08 %
Dr. Christian Weghorn, CSU	266	2,91 %
Michael Ullrich, CSU	100	1,10 %
Clarissa Schmitt, CSU	101	1,11 %
Andreas Saal, CSU	106	1,16 %
Georg Hollfelder, CSU	119	1,30 %
Peter Ludwig, CSU	111	1,22 %
Melanie Morgenroth, CSU	95	1,04 %
Roland Kauper, CSU	128	1,40 %
Josef Martin, CSU	98	1,07 %

	Anzahl	Prozent
Johannes Hösch, CSU	114	1,25 %
Dr. Ulrike Köberlein, CSU	115	1,26 %
Holger Schmitt, CSU	83	0,91 %
Oswald Kundmüller, CSU	101	1,11 %
Rudolf Schramm, CSU	94	1,03 %
Anna Schmitt, CSU	82	0,90 %
Stefan Schor, CSU	98	1,07 %
Christian Albrecht, CSU	74	0,81 %
Thomas Motschenbacher, CSU	73	0,80 %
Hans-Jürgen Scheerbaum, CSU	88	0,96 %
Stefanie Stollberger, CSU	71	0,78 %
Thomas Betz, CSU	82	0,90 %
Christian Dorsch, CSU	75	0,82 %
Wolfgang Schrauder, CSU	68	0,74 %
Frank Scheller, CSU	63	0,69 %
Irma Schmitt, CSU	66	0,72 %
Georg Stütz, CSU	61	0,67 %
Julia Deuber, CSU	57	0,62 %
Andreas Göller, CSU	153	1,68 %
Nadja Heinbuch, CSU	56	0,61 %
Christian Wolf, CSU	89	0,97 %
Bernhard Ziegmann, CSU	80	0,88 %
GRÜNE/AL	3.875	16,58 %
Helga Bieberstein, GRÜNE/AL	147	3,79 %
Bernd Fricke, GRÜNE/AL	153	3,95 %
Barbara Müllich, GRÜNE/AL	102	2,63 %
Thomas Ochs, GRÜNE/AL	78	2,01 %
Verena Luche, GRÜNE/AL	65	1,68 %
Klaus Fischer, GRÜNE/AL	60	1,55 %
Nina Westphal-Stein, GRÜNE/AL	56	1,45 %
Albert Deml, GRÜNE/AL	103	2,66 %
Kathrin Zwosta, GRÜNE/AL	56	1,45 %
Werner Böhnlein, GRÜNE/AL	61	1,57 %
Ina Greß, GRÜNE/AL	51	1,32 %
Otto Weiß, GRÜNE/AL	71	1,83 %
Silvia Pfeufer, GRÜNE/AL	75	1,94 %
Stefan Schirlitz, GRÜNE/AL	45	1,16 %
Kreszentia Nüßlein, GRÜNE/AL	51	1,32 %
Tobias Aue, GRÜNE/AL	63	1,63 %
Sandra Bischoff, GRÜNE/AL	103	2,66 %

	Anzahl	Prozent
Ralph Behr, GRÜNE/AL	42	1,08 %
Uta Parisek, GRÜNE/AL	47	1,21 %
Gerhard Förtsch, GRÜNE/AL	48	1,24 %
Anke Kirsch, GRÜNE/AL	54	1,39 %
Stefan Zahner, GRÜNE/AL	52	1,34 %
Ute Sommer, GRÜNE/AL	60	1,55 %
Alfred Schlund, GRÜNE/AL	344	8,88 %
Carmen Lang, GRÜNE/AL	51	1,32 %
Lothar Schneider, GRÜNE/AL	100	2,58 %
Agathe Kocher, GRÜNE/AL	42	1,08 %
Thomas Stahl, GRÜNE/AL	51	1,32 %
Cornelia Mühlhoff-Kempgen, GRÜNE/AL	42	1,08 %
Holger Ameis, GRÜNE/AL	48	1,24 %
Sarah Eisenberger, GRÜNE/AL	74	1,91 %
Joachim Sator, GRÜNE/AL	41	1,06 %
Maria Tadda, GRÜNE/AL	44	1,14 %
Karl Hertel, GRÜNE/AL	44	1,14 %
Dagmar Riegler, GRÜNE/AL	41	1,06 %
Klaus Achatzy, GRÜNE/AL	44	1,14 %
Dr. Doris Wendland, GRÜNE/AL	52	1,34 %
Sebastian Frank, GRÜNE/AL	59	1,52 %
Sibylle Raab, GRÜNE/AL	74	1,91 %
Manfred Pappenberger, GRÜNE/ AL	45	1,16 %
Liane Zwosta-Weigelt, GRÜNE/AL	40	1,03 %
Alfons Schlaug, GRÜNE/AL	52	1,34 %
Margit Schlaug, GRÜNE/AL	42	1,08 %
Gerhard Olesch, GRÜNE/AL	39	1,01 %
Martina Staab, GRÜNE/AL	42	1,08 %
Michael Amon, GRÜNE/AL	215	5,55 %
Lena Polanski, GRÜNE/AL	40	1,03 %
Christian Stängle, GRÜNE/AL	40	1,03 %
Dr. Claudia Musig, GRÜNE/AL	37	0,95 %
Michael Trykowski, GRÜNE/AL	40	1,03 %
Christina Kölking, GRÜNE/AL	40	1,03 %
Markus Schütz, GRÜNE/AL	41	1,06 %
Renate Rühle-Hemm, GRÜNE/AL	51	1,32 %
Gerhard Nunner, GRÜNE/AL	35	0,90 %
Dr. Petra Badke-Schaub, GRÜNE/ AL	38	0,98 %

	Anzahl	Prozent
Hans-Jürgen Mohl, GRÜNE/AL	59	1,52 %
Ursel Baur, GRÜNE/AL	35	0,90 %
Dr. Oliver Dorsch, GRÜNE/AL	41	1,06 %
Kathrin Feeser, GRÜNE/AL	62	1,60 %
Georg Lunz, GRÜNE/AL	47	1,21 %
FREIE WÄHLER/ÜWG	4.246	18,16 %
Bruno Kellner, FREIE WÄHLER/ÜWG	120	2,83 %
Josef Thomann, FREIE WÄHLER/ÜWG	95	2,24 %
Georg Kestler, FREIE WÄHLER/ÜWG	159	3,74 %
Manfred Modschiedler, FREIE WÄHLER/ÜWG	633	14,91 %
Thilo Wagner, FREIE WÄHLER/ÜWG	62	1,46 %
Michael Sitzmann, FREIE WÄHLER/ÜWG	47	1,11 %
Udo Wüst, FREIE WÄHLER/ÜWG	87	2,05 %
Georg Leisgang, FREIE WÄHLER/ÜWG	38	0,89 %
Verena Scheer, FREIE WÄHLER/ÜWG	38	0,89 %
Stefan Kabitz, FREIE WÄHLER/ÜWG	38	0,89 %
Jürgen Gillich, FREIE WÄHLER/ÜWG	38	0,89 %
Johann Modschiedler, FREIE WÄHLER/ÜWG	525	12,36 %
Margot Scheer, FREIE WÄHLER/ÜWG	34	0,80 %
Hans Wagner, FREIE WÄHLER/ÜWG	35	0,82 %
Ludwig Göhl, FREIE WÄHLER/ÜWG	43	1,01 %
Gerd Porzky, FREIE WÄHLER/ÜWG	194	4,57 %
Franz Werner, FREIE WÄHLER/ÜWG	49	1,15 %
Sigrid Oppelt, FREIE WÄHLER/ÜWG	158	3,72 %
Stefan Mützel, FREIE WÄHLER/ÜWG	55	1,30 %
Hans-Werner Röthlein, FREIE WÄHLER/ÜWG	36	0,85 %

	Anzahl	Prozent
Leonhard Fischer, FREIE WÄHLER/ÜWG	33	0,78 %
Constance Metzner, FREIE WÄHLER/ÜWG	33	0,78 %
Silvia Pfister, FREIE WÄHLER/ÜWG	30	0,71 %
Bernhard Bickel, FREIE WÄHLER/ÜWG	502	11,82 %
Daniel Vinzens, FREIE WÄHLER/ÜWG	29	0,68 %
Gabi Baureis, FREIE WÄHLER/ÜWG	34	0,80 %
Helmut Hartmann, FREIE WÄHLER/ÜWG	28	0,66 %
Edgar Böhmer, FREIE WÄHLER/ÜWG	37	0,87 %
Christine Fischbach, FREIE WÄHLER/ÜWG	34	0,80 %
Karl-Heinz Just, FREIE WÄHLER/ÜWG	29	0,68 %
Christian Sturm, FREIE WÄHLER/ÜWG	25	0,59 %
Bernhard Milsch, FREIE WÄHLER/ÜWG	28	0,66 %
Robert Nikol, FREIE WÄHLER/ÜWG	43	1,01 %
Hubert Bickel, FREIE WÄHLER/ÜWG	28	0,66 %
Peter Giehl, FREIE WÄHLER/ÜWG	28	0,66 %
Andreas Klarmann, FREIE WÄHLER/ÜWG	39	0,92 %
Barbara Tamm, FREIE WÄHLER/ÜWG	70	1,65 %
Daniel Pflaum, FREIE WÄHLER/ÜWG	42	0,99 %
Reinhold Sauer, FREIE WÄHLER/ÜWG	29	0,68 %
James Boderer, FREIE WÄHLER/ÜWG	23	0,54 %
Julia Schott, FREIE WÄHLER/ÜWG	34	0,80 %
Marion Tröster, FREIE WÄHLER/ÜWG	28	0,66 %
Viktor Weber, FREIE WÄHLER/ÜWG	21	0,49 %
Ralf Micklin, FREIE WÄHLER/ÜWG	45	1,06 %

	Anzahl	Prozent
Stefan Heidenreich, FREIE WÄHLER/ÜWG	24	0,57 %
Thomas Hilgart, FREIE WÄHLER/ÜWG	62	1,46 %
Rainer Just, FREIE WÄHLER/ÜWG	30	0,71 %
Christine Brehm, FREIE WÄHLER/ÜWG	18	0,42 %
Christian Kolb, FREIE WÄHLER/ÜWG	24	0,57 %
Martin Rünagel, FREIE WÄHLER/ÜWG	27	0,64 %
Helmut Antretter, FREIE WÄHLER/ÜWG	20	0,47 %
Michael Bauer, FREIE WÄHLER/ÜWG	19	0,45 %
Anne-Maria Kant, FREIE WÄHLER/ÜWG	96	2,26 %
Dietmar Nerlich, FREIE WÄHLER/ÜWG	19	0,45 %
Roland Schmitt, FREIE WÄHLER/ÜWG	22	0,52 %
Nadja Scheuring, FREIE WÄHLER/ÜWG	22	0,52 %
Winfried Oppawsky, FREIE WÄHLER/ÜWG	28	0,66 %
Benedikt Gunzelmann, FREIE WÄHLER/ÜWG	22	0,52 %
Achim Schrenker, FREIE WÄHLER/ÜWG	36	0,85 %
Franz Spindler, FREIE WÄHLER/ÜWG	21	0,49 %
AfD	1.409	6,03 %
Florian Köhler, AfD	107	7,59 %
Delbert Alexander, AfD	77	5,46 %
Michael Genniges, AfD	75	5,32 %
Lydia Köhler, AfD	81	5,75 %
Petra Friedrich, AfD	78	5,54 %
Christine Loy-Honer, AfD	72	5,11 %
Timo Köhler, AfD	81	5,75 %
Thomas Rausch, AfD	78	5,54 %
Sabine Menzel, AfD	60	4,26 %
Martin Hentschel, AfD	72	5,11 %
René Schlereth, AfD	78	5,54 %
Manuela Kaiser, AfD	63	4,47 %

	Anzahl	Prozent
Daniel Rauh, AfD	69	4,90 %
Siegfried Weidner, AfD	69	4,90 %
Jürgen Kaiser, AfD	65	4,61 %
Christian Davisson, AfD	66	4,68 %
Dieter Heim, AfD	63	4,47 %
Marc Husli, AfD	51	3,62 %
Jacqueline Kaiser, AfD	56	3,97 %
Karl Strauß-Basel, AfD	48	3,41 %
SPD	2.075	8,88 %
Andreas Schwarz, SPD	268	12,92 %
Patricia Hanika, SPD	47	2,27 %
Jonas Merzbacher, SPD	83	4,00 %
Christine Jäger, SPD	32	1,54 %
Carsten Joneitis, SPD	87	4,19 %
Erika Jäger, SPD	23	1,11 %
Wolfgang Heyder, SPD	66	3,18 %
Susanne Böhm, SPD	32	1,54 %
Michael Bergrab, SPD	34	1,64 %
Elisabeth Nagengast, SPD	91	4,39 %
Ralph Korschinsky, SPD	15	0,72 %
Janina Gläser, SPD	15	0,72 %
Manfred Deinlein, SPD	23	1,11 %
Michaela Opper, SPD	12	0,58 %
Heinz Jung, SPD	24	1,16 %
Gerd Schneider, SPD	21	1,01 %
Horst Auer, SPD	61	2,94 %
Heiko Nitsche, SPD	18	0,87 %
Uwe Metzner, SPD	21	1,01 %
Heike Bollwien, SPD	15	0,72 %
Stefan Reichold, SPD	38	1,83 %
Peter Großkopf, SPD	11	0,53 %
Gerhard Ellner, SPD	19	0,92 %
Max-Dieter Schneider, SPD	28	1,35 %
Dagmar Raab, SPD	17	0,82 %
Alois Pfohlmann, SPD	11	0,53 %
Martin Dörfler, SPD	221	10,65 %
Claus Reinhardt, SPD	18	0,87 %
Klemens Wölfel, SPD	9	0,43 %
Alexander Porst, SPD	18	0,87 %
Michael Zirr, SPD	9	0,43 %

	Anzahl	Prozent
Stephan Starost, SPD	12	0,58 %
Udo Schamberger, SPD	236	11,37 %
Brigitte Pickel, SPD	15	0,72 %
Oliver Dotterweich, SPD	17	0,82 %
Susanne Bonora, SPD	9	0,43 %
Falko Badura, SPD	9	0,43 %
Rudi Wacker, SPD	12	0,58 %
Angelika Griebel, SPD	33	1,59 %
Tobias Ebert, SPD	9	0,43 %
Eva-Katharina Schmidt, SPD	15	0,72 %
Stefan Schmäling, SPD	15	0,72 %
Christian Eisentraut, SPD	12	0,58 %
Christine Goppert, SPD	12	0,58 %
Stephan Firnstein, SPD	9	0,43 %
Jürgen Schneider, SPD	9	0,43 %
Leander Rademacher, SPD	16	0,77 %
Theo Schnörer, SPD	12	0,58 %
Hildegard Halm-Götz, SPD	9	0,43 %
Bernhard Oppel, SPD	9	0,43 %
Doris Bärnreuther, SPD	10	0,48 %
Simon Scholz-Paulus, SPD	99	4,77 %
Andreas Weidl, SPD	9	0,43 %
Sigrid Behnke-Dewath, SPD	9	0,43 %
Manfred Schrauder, SPD	15	0,72 %
Rainer Herdegen, SPD	9	0,43 %
Andrea Spörlein, SPD	22	1,06 %
Thomas Pregl, SPD	10	0,48 %
Markus Zirkel, SPD	22	1,06 %
Alessia Keller, SPD	13	0,63 %
FDP	747	3,20 %
Dr. Liebhard Löffler, FDP	51	6,83 %
Marco Strube, FDP	83	11,11 %
Edith Beier-Schmidt, FDP	28	3,75 %
Martin Wünsche, FDP	34	4,55 %
Marc Wernicke, FDP	22	2,95 %
Sven Bachmann, FDP	28	3,75 %
Werner Schauer, FDP	17	2,28 %
Sebastian Pflaum, FDP	22	2,95 %
Alfred Horst, FDP	15	2,01 %
Ute Stöckert, FDP	15	2,01 %

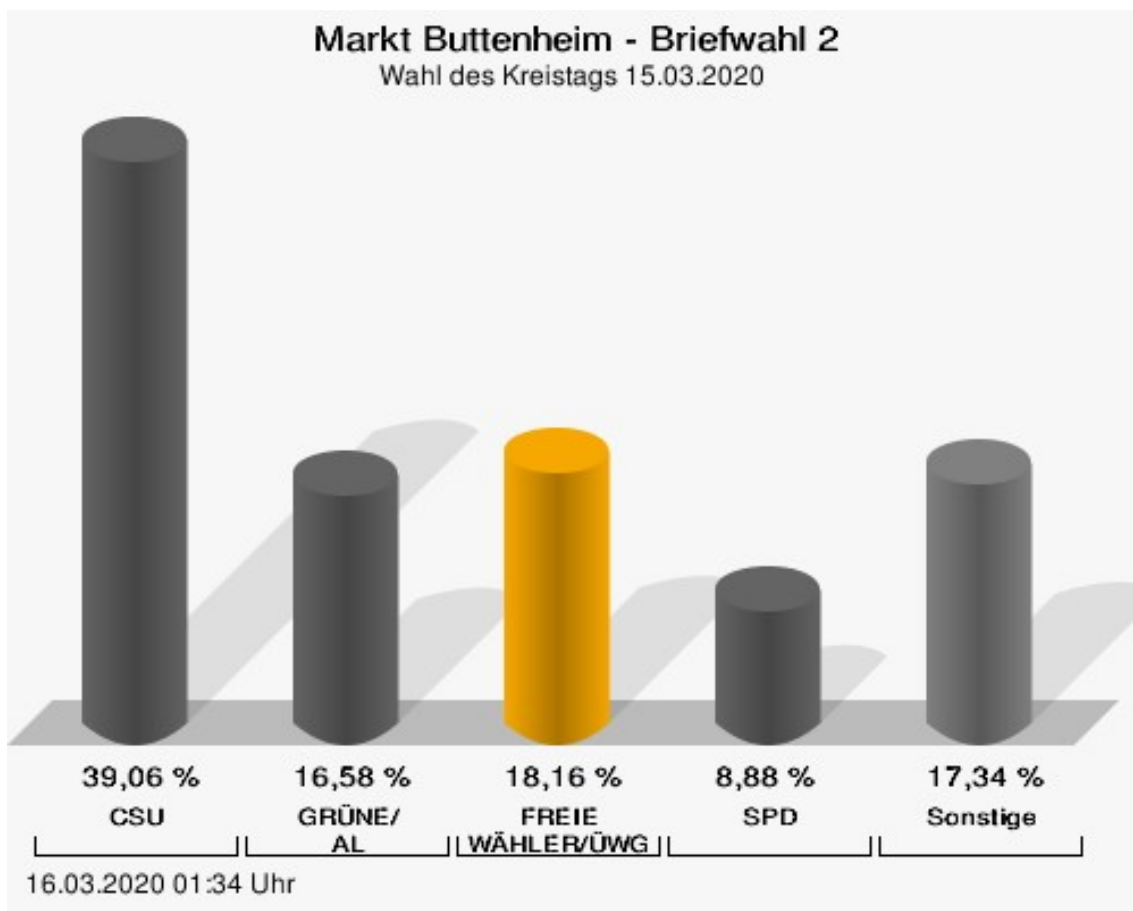
	Anzahl	Prozent
Alexander Martin, FDP	18	2,41 %
Dr. Franz Eibl, FDP	11	1,47 %
Dominik Baumüller, FDP	11	1,47 %
Peter Pfister, FDP	7	0,94 %
Dr. Markus Diehl, FDP	17	2,28 %
Ursula Horst, FDP	7	0,94 %
Frank Strube, FDP	22	2,95 %
Stefan Severin, FDP	10	1,34 %
Christiane Metzner, FDP	13	1,74 %
Maximilian Beitz, FDP	10	1,34 %
Martin Wilbers, FDP	7	0,94 %
Nicole Werthmann, FDP	29	3,88 %
Robert Fritsch, FDP	10	1,34 %
Dennis Wagner, FDP	10	1,34 %
Silke Lukoschek, FDP	7	0,94 %
Dr. Ulrich-Arthur Birk, FDP	7	0,94 %
Stefan Müller, FDP	7	0,94 %
Marius Hippler, FDP	7	0,94 %
Marcus Münch, FDP	11	1,47 %
Angelina Villanello, FDP	7	0,94 %
Dameon-Erick Reck, FDP	11	1,47 %
Thomas Kaminski, FDP	7	0,94 %
Markus Werthmann, FDP	23	3,08 %
Lukas Pflaum, FDP	7	0,94 %
Robin Cyrnik, FDP	7	0,94 %
Gerhild Wünsche, FDP	17	2,28 %
Christopher Horst, FDP	13	1,74 %
Oliver Just, FDP	10	1,34 %
Katrin Strube, FDP	10	1,34 %
Fabian Seelmann, FDP	10	1,34 %
Tobias Lorz, FDP	13	1,74 %
Lena Ruß, FDP	10	1,34 %
Michael Hasler, FDP	7	0,94 %
Markus Borsutzky, FDP	7	0,94 %
Maximilian Eichhorn, FDP	7	0,94 %
Simona Marcinkute, FDP	13	1,74 %
Joachim Stumpf, FDP	7	0,94 %
Sebastian Amft, FDP	11	1,47 %
Christof Ruderich, FDP	14	1,87 %
BBL	1.224	5,24 %

	Anzahl	Prozent
Sigrid Reinfelder, BBL	41	3,35 %
Georg Hollet, BBL	18	1,47 %
Regina Wohlpart, BBL	15	1,23 %
Johann Pfister, BBL	66	5,39 %
Gisela Hofmann, BBL	27	2,21 %
Ekkehard Hojer, BBL	10	0,82 %
Angelika Morgenroth, BBL	15	1,23 %
Herbert Diller, BBL	7	0,57 %
Tobias Roppelt, BBL	4	0,33 %
Alexander Pfister, BBL	11	0,90 %
Alfons Distler, BBL	7	0,57 %
Armin Postler, BBL	16	1,31 %
Johann Wichert, BBL	52	4,25 %
Pius Schmelzer, BBL	9	0,74 %
Dr. Reinhold Muckelbauer, BBL	12	0,98 %
Mario Wolff, BBL	3	0,25 %
Otto Schobert, BBL	3	0,25 %
Peter Deusel, BBL	6	0,49 %
Andreas Schonath, BBL	6	0,49 %
Michael Lindner, BBL	3	0,25 %
Michael Bayer, BBL	3	0,25 %
Michael Mohr, BBL	14	1,14 %
Claudia Büttner, BBL	6	0,49 %
Johannes Polenz, BBL	6	0,49 %
Nina Fleischer, BBL	12	0,98 %
Christian Hansel, BBL	3	0,25 %
Gisela Oeckler, BBL	3	0,25 %
Michael Senger, BBL	6	0,49 %
Hubertus Günster, BBL	8	0,65 %
Markus Sippel, BBL	3	0,25 %
Doris Roppelt, BBL	162	13,24 %
Joachim Nehr, BBL	6	0,49 %
Stefan Huttner, BBL	3	0,25 %
Roland Pickel, BBL	3	0,25 %
Markus Niemetz, BBL	9	0,74 %
Hubert Ebitsch, BBL	12	0,98 %
Michael Reichert, BBL	23	1,88 %
Birgit Wicht, BBL	9	0,74 %
Bernd Bayer, BBL	9	0,74 %
Oliver Fromm, BBL	7	0,57 %

	Anzahl	Prozent
Raimund Werner, BBL	9	0,74 %
Helmut Schleicher, BBL	12	0,98 %
Ludwig Wolf, BBL	4	0,33 %
Heinrich Schubert, BBL	9	0,74 %
Joachim Bickel, BBL	12	0,98 %
Uwe Vollmuth, BBL	3	0,25 %
Peter Fleischmann, BBL	215	17,57 %
Tobias Hofmann, BBL	8	0,65 %
Irene Ehrbar, BBL	2	0,16 %
Peter Schlund, BBL	294	24,02 %
Hans-Jürgen Baum, BBL	2	0,16 %
Dieter Hahn, BBL	2	0,16 %
Peter Strohmer, BBL	2	0,16 %
Markus Seuling, BBL	2	0,16 %
Peter Mohr, BBL	2	0,16 %
Patrick Schäfer, BBL	2	0,16 %
Stefan Lechner, BBL	1	0,08 %
Volker Pflaum, BBL	3	0,25 %
Klaus Zeck, BBL	1	0,08 %
Martin Mattausch, BBL	1	0,08 %
ÖDP/Parteifreie	352	1,51 %
Tobias Sieling, ÖDP/Parteifreie	45	12,78 %
Susanne Beck, ÖDP/Parteifreie	24	6,82 %
Raphael Grimm, ÖDP/Parteifreie	24	6,82 %
Ursula Mainbauer, ÖDP/Parteifreie	27	7,67 %
Dr. Werner Zirkel, ÖDP/Parteifreie	22	6,25 %
Claudia Beuer-Dworazik, ÖDP/Parteifreie	27	7,67 %
Martin Knab, ÖDP/Parteifreie	27	7,67 %
Eva Pachale, ÖDP/Parteifreie	21	5,97 %
Sabine Senger, ÖDP/Parteifreie	18	5,11 %
Dr. Matthias Pfeufer, ÖDP/Parteifreie	15	4,26 %
Matthias Rosenzweig, ÖDP/Parteifreie	7	1,99 %
Lysann Völkl, ÖDP/Parteifreie	12	3,41 %
Hans Deuerling, ÖDP/Parteifreie	3	0,85 %
Carol Zirkel, ÖDP/Parteifreie	6	1,70 %
Herbert Beck, ÖDP/Parteifreie	3	0,85 %
Gabriela Gröger, ÖDP/Parteifreie	2	0,57 %

	Anzahl	Prozent
Andreas Herl, ÖDP/Parteifreie	2	0,57 %
Diana Sieling, ÖDP/Parteifreie	2	0,57 %
Matthias Regiment, ÖDP/Parteifreie	3	0,85 %
Melanie Stöcklein, ÖDP/Parteifreie	11	3,13 %
Albin Dorsch, ÖDP/Parteifreie	2	0,57 %
Cornelia Lehmbecker, ÖDP/Parteifreie	2	0,57 %
Gottfried Baer, ÖDP/Parteifreie	5	1,42 %
Maria Grimm, ÖDP/Parteifreie	2	0,57 %
Fritz Grania, ÖDP/Parteifreie	2	0,57 %
Dr. Thea Stäudel, ÖDP/Parteifreie	6	1,70 %
Dr. Eckhard Pachale, ÖDP/Parteifreie	3	0,85 %
Hedwig Dworazik, ÖDP/Parteifreie	2	0,57 %
Simon Kavouras, ÖDP/Parteifreie	2	0,57 %
Dietmar Dworazik, ÖDP/Parteifreie	2	0,57 %
Otto Knodel, ÖDP/Parteifreie	2	0,57 %
Robert Wagner, ÖDP/Parteifreie	8	2,27 %
Wolfgang Wohlleber, ÖDP/Parteifreie	2	0,57 %
Bernd Zwönitzer, ÖDP/Parteifreie	2	0,57 %
Christian Genslein, ÖDP/Parteifreie	2	0,57 %
Hans Forster, ÖDP/Parteifreie	2	0,57 %
Patrick Dworazik, ÖDP/Parteifreie	2	0,57 %
Alexander Eck, ÖDP/Parteifreie	2	0,57 %
Michael Fischer-Dederra, ÖDP/Parteifreie	1	0,28 %
DIE LINKE/OL	318	1,36 %
Joseph Höpfner, DIE LINKE/OL	24	7,55 %
Margit Dürrnagel, DIE LINKE/OL	15	4,72 %
Michael Betz, DIE LINKE/OL	21	6,60 %
Cornelia Thielmann, DIE LINKE/OL	12	3,77 %
Felix Schymura, DIE LINKE/OL	15	4,72 %
Rosika Knaus, DIE LINKE/OL	15	4,72 %
Christian Steinrück, DIE LINKE/OL	15	4,72 %
Martina Carrión, DIE LINKE/OL	15	4,72 %
Bernd Rumpel, DIE LINKE/OL	15	4,72 %
Brigitte Heim, DIE LINKE/OL	15	4,72 %
Stephan Knaus, DIE LINKE/OL	15	4,72 %

	Anzahl	Prozent
Marco Riethig, DIE LINKE/OL	18	5,66 %
Waldemar Amon, DIE LINKE/OL	15	4,72 %
Gerhard Meyer, DIE LINKE/OL	16	5,03 %
Markus Reitmann, DIE LINKE/OL	12	3,77 %
Horst Margner, DIE LINKE/OL	12	3,77 %
Christian Epifani, DIE LINKE/OL	24	7,55 %
Sven Haubenreich, DIE LINKE/OL	18	5,66 %
André Lösel, DIE LINKE/OL	8	2,52 %
Vadim Kiselevic, DIE LINKE/OL	10	3,14 %
Stefan Weinzierl, DIE LINKE/OL	8	2,52 %



CSU = Christlich-Soziale Union in Bayern e.V.

GRÜNE/AL = BÜNDNIS 90/DIE GRÜNEN - Alternative Liste

FREIE WÄHLER/ÜWG = FREIE WÄHLER Bayern - Überparteiliche Wählergemeinschaft

SPD = Sozialdemokratische Partei Deutschlands

Markt Buttenheim - Briefwahl 3
Wahl des Kreistags 15.03.2020

**Es liegen noch keine
Schnellmeldungen vor!**

16.03.2020 11:38 Uhr

Übersicht Stimmbezirke

Zusammenstellung der Ergebnisse nach Stimmbezirken

Stimmbezirk	Stand	Wahlberechtigte	Wähler/innen	CSU	GRÜNE/AL	FREIE WÄHLER/ÜWG	AfD	SPD	FDP	BBL	ÖDP/Parteilfreie	DIE LINKE/OL
Buttenheim Alt	eingegangen	798	21,18 %	48,94 %	16,61 %	10,24 %	7,80 %	9,65 %	2,68 %	2,29 %	0,19 %	1,61 %
Buttenheim Neu	eingegangen	895	19,11 %	45,26 %	19,89 %	11,38 %	4,61 %	10,81 %	4,04 %	2,53 %	0,30 %	1,17 %
Ketschendorf	eingegangen	125	55,20 %	45,76 %	20,32 %	14,05 %	8,93 %	5,57 %	2,34 %	2,55 %	0,00 %	0,48 %
Dreuschendorf	eingegangen	228	42,98 %	45,28 %	16,39 %	13,68 %	7,52 %	12,09 %	1,66 %	0,86 %	1,29 %	1,23 %
Gunzendorf	eingegangen	374	37,97 %	46,34 %	18,49 %	11,14 %	7,29 %	5,30 %	2,72 %	7,53 %	0,37 %	0,82 %
Stackendorf	eingegangen	216	37,50 %	43,45 %	10,56 %	16,24 %	15,98 %	5,52 %	2,01 %	3,01 %	1,43 %	1,79 %
Frankendorf	eingegangen	104	60,58 %	59,42 %	8,66 %	5,94 %	13,92 %	7,20 %	2,04 %	1,95 %	0,88 %	0,00 %
Tiefenhöchstadt	eingegangen	119	69,75 %	56,16 %	1,29 %	14,90 %	9,96 %	5,59 %	4,03 %	3,55 %	0,00 %	4,52 %
Briefwahl 1	eingegangen	0		44,36 %	9,32 %	21,19 %	7,89 %	8,89 %	1,46 %	5,67 %	1,07 %	0,15 %
Briefwahl 2	eingegangen	0		39,06 %	16,58 %	18,16 %	6,03 %	8,88 %	3,20 %	5,24 %	1,51 %	1,36 %
Briefwahl 3	ausstehend											
Markt Buttenheim	10 von 11	2.859	59,99 %	44,77 %	14,26 %	15,76 %	7,72 %	8,51 %	2,62 %	4,35 %	0,90 %	1,12 %

Wahl des Gemeinderats Markt Buttenheim

	Anzahl	Prozent
CSU	5.836	18,49 %
Johannes Schuberth, CSU	1.204	20,63 %
Irmtraut Bayer, CSU	599	10,26 %
Jürgen Saffer, CSU	564	9,66 %
Monika Kalb, CSU	378	6,48 %
Maximilian Glabasnia, CSU	497	8,52 %
André Starklauf, CSU	403	6,91 %
Markus Martin, CSU	336	5,76 %
Stefanie Behr, CSU	167	2,86 %
Fabian Lamm, CSU	166	2,84 %
Alexander Lieb, CSU	227	3,89 %
Stefan Bleyer, CSU	223	3,82 %
Harald Bayer, CSU	216	3,70 %
Arno Therre, CSU	155	2,66 %
Jochen Schilling, CSU	222	3,80 %
Christina Schuberth, CSU	274	4,69 %
Nikolaus Dorn, CSU	205	3,51 %
GRÜNE	2.601	8,24 %
Heinrich Bickel, GRÜNE	559	21,49 %
Michael Amon, GRÜNE	366	14,07 %
Alfred Schlund, GRÜNE	262	10,07 %
Sven Schölling, GRÜNE	143	5,50 %
Verena Keller, GRÜNE	110	4,23 %
Johanna Grasser, GRÜNE	107	4,11 %
Angelo Orłowski, GRÜNE	138	5,31 %
Claudia Flieder, GRÜNE	130	5,00 %
Yannic Kunisch, GRÜNE	117	4,50 %
Dagmar Ritter-Gunselmann, GRÜNE	115	4,42 %
Dr. Petra Burkardt, GRÜNE	116	4,46 %
Dr. Paul Amon, GRÜNE	279	10,73 %
Walburga Maas, GRÜNE	73	2,81 %
Prof. Dr. Thomas Brunner, GRÜNE	86	3,31 %
SPD	1.024	3,24 %
Martin Dörfler, SPD	261	25,49 %
Norbert Stadter, SPD	192	18,75 %
Matthias Geister, SPD	135	13,18 %
Sabrina Ipfelkofer, SPD	97	9,47 %

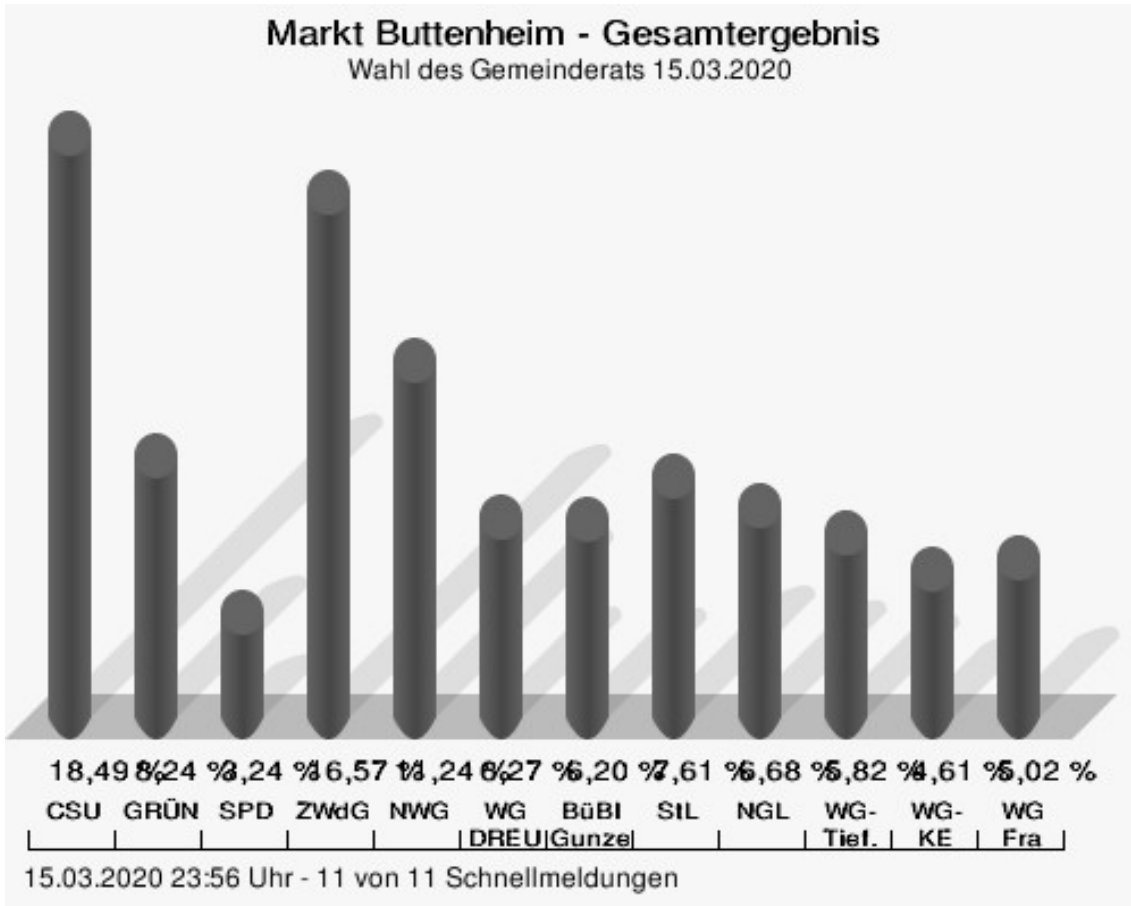
	Anzahl	Prozent
Simon Scholz-Paulus, SPD	106	10,35 %
Milan Ipfelkofer, SPD	68	6,64 %
Ingrid Geister, SPD	97	9,47 %
Norbert Rumpler, SPD	68	6,64 %
ZWdG	5.230	16,57 %
Michael Karmann, ZWdG	1.032	19,73 %
Ute Schärmann, ZWdG	496	9,48 %
Manfred Modschiedler, ZWdG	843	16,12 %
Christoph Schneider, ZWdG	363	6,94 %
Melanie Jäger, ZWdG	244	4,67 %
Thomas Kraus, ZWdG	173	3,31 %
Michaela Probst, ZWdG	229	4,38 %
Jörg Deutschmann, ZWdG	179	3,42 %
Nicole Cosgrove, ZWdG	240	4,59 %
Werner Werthmann, ZWdG	233	4,46 %
Gudrun Berner, ZWdG	278	5,32 %
Michael Sawinsky, ZWdG	165	3,15 %
Lukas Gunselmann, ZWdG	216	4,13 %
Michael Kauer, ZWdG	123	2,35 %
Anja Kupfahl, ZWdG	144	2,75 %
Michael Eichhorn, ZWdG	272	5,20 %
NWG	3.549	11,24 %
Dr. Stephanie Auer-Neuberg, NWG	449	12,65 %
Peter Schlund, NWG	421	11,86 %
Bernhard Bickel, NWG	594	16,74 %
Anita Göller, NWG	432	12,17 %
Lisa Mages, NWG	152	4,28 %
Bernd Kalb, NWG	115	3,24 %
Carola Schwarzmann, NWG	75	2,11 %
Jürgen Wagner, NWG	200	5,64 %
Dagmar Dunker, NWG	117	3,30 %
Christian Behr, NWG	143	4,03 %
Dr. Rosa Maria Amon, NWG	224	6,31 %
Richard Frank, NWG	105	2,96 %
Anke Freund, NWG	173	4,87 %
Florian Schlund, NWG	109	3,07 %
Kerstin Söhnlein, NWG	82	2,31 %
Dieter Karmann, NWG	158	4,45 %
WG DREU	1.979	6,27 %

	Anzahl	Prozent
Michael Ritter, WG DREU	355	17,94 %
Marianne Hofmann, WG DREU	198	10,01 %
Peter Schork, WG DREU	165	8,34 %
Alexandra Gunselmann, WG DREU	140	7,07 %
Stefan Hofmann, WG DREU	154	7,78 %
Gudrun Schardig, WG DREU	102	5,15 %
Robert Saffer, WG DREU	165	8,34 %
Matthias Belzer, WG DREU	79	3,99 %
Thomas Hofmann, WG DREU	107	5,41 %
Matthias Rauh, WG DREU	48	2,43 %
Philipp Stöcklein, WG DREU	94	4,75 %
Lena Harrer, WG DREU	71	3,59 %
Margareta Dörfler, WG DREU	78	3,94 %
Heidi Saffer, WG DREU	74	3,74 %
Tabea Ritter, WG DREU	93	4,70 %
Ute Harrer, WG DREU	56	2,83 %
BüBI Gunzendorf	1.956	6,20 %
Irene Först, BüBI Gunzendorf	413	21,11 %
Wolfgang Kalb, BüBI Gunzendorf	310	15,85 %
Bernhard Ochs, BüBI Gunzendorf	237	12,12 %
Thomas Kramer, BüBI Gunzendorf	288	14,72 %
Michaela Dötzer, BüBI Gunzendorf	65	3,32 %
Andreas Först, BüBI Gunzendorf	143	7,31 %
Michaela Nüßlein, BüBI Gunzendorf	56	2,86 %
Martin Kramer, BüBI Gunzendorf	95	4,86 %
Doris Postler, BüBI Gunzendorf	39	1,99 %
Stefan Martin, BüBI Gunzendorf	45	2,30 %
Theresa Ochs, BüBI Gunzendorf	47	2,40 %
Michael Meusel, BüBI Gunzendorf	37	1,89 %
Sabine Saffer, BüBI Gunzendorf	46	2,35 %
Christian Fleischmann, BüBI Gunzendorf	47	2,40 %
Markus Nüßlein, BüBI Gunzendorf	33	1,69 %
August Kramer, BüBI Gunzendorf	55	2,81 %
StL	2.403	7,61 %
Rainer Fleischmann, StL	204	8,49 %
Nina Zucker, StL	223	9,28 %
Johannes Saffer, StL	198	8,24 %
Gerd Büttner, StL	223	9,28 %

	Anzahl	Prozent
Roland Büttner, StL	191	7,95 %
Marcel Holschuh, StL	165	6,87 %
Armin Braun, StL	187	7,78 %
Beate Ringer, StL	115	4,79 %
Matthias Behr, StL	153	6,37 %
Johannes Stadter, StL	171	7,12 %
Martin Kraus, StL	98	4,08 %
Bianka Braun, StL	57	2,37 %
Tobias Büttel, StL	71	2,95 %
Andreas Meusel, StL	80	3,33 %
Markus Körber, StL	188	7,82 %
Norbert König, StL	79	3,29 %
NGL	2.110	6,68 %
Peter Fleischmann, NGL	592	28,06 %
Michaela Ochs, NGL	151	7,16 %
Michael Rauh, NGL	140	6,64 %
Johannes Kramer, NGL	114	5,40 %
Markus Büttner, NGL	200	9,48 %
Klaus Dorsch, NGL	146	6,92 %
Michael Brütting, NGL	85	4,03 %
Vanessa Postler, NGL	72	3,41 %
Otmar Ochs, NGL	93	4,41 %
Gertrud Fleischmann, NGL	99	4,69 %
Albert Först, NGL	141	6,68 %
Stephan Gebhardt, NGL	67	3,18 %
Johannes Först, NGL	76	3,60 %
Bernd König, NGL	57	2,70 %
Norbert Kaiser, NGL	41	1,94 %
Petra Dittrich, NGL	36	1,71 %
WG-Tief.	1.837	5,82 %
Thomas Hirsch, WG-Tief.	392	21,34 %
Stefan Götz, WG-Tief.	211	11,49 %
Thomas Dennert, WG-Tief.	139	7,57 %
Rainer Ohlmann, WG-Tief.	135	7,35 %
Michael Ohlmann, WG-Tief.	114	6,21 %
Slavica Heidig, WG-Tief.	80	4,35 %
Stefanie Schmitt, WG-Tief.	96	5,23 %
Ottmar Weiß, WG-Tief.	109	5,93 %
Thomas Ohlmann, WG-Tief.	119	6,48 %
Frank Linsner, WG-Tief.	87	4,74 %

	Anzahl	Prozent
Alexander Finzel, WG-Tief.	51	2,78 %
Philipp Hirsch, WG-Tief.	96	5,23 %
Benjamin Friedel, WG-Tief.	60	3,27 %
Fabian Mattischeck, WG-Tief.	41	2,23 %
Ramona Fein, WG-Tief.	60	3,27 %
Andreas Hümmer, WG-Tief.	47	2,56 %
WG-KE	1.455	4,61 %
Norbert Motzelt, WG-KE	226	15,53 %
Birgit Röder, WG-KE	197	13,54 %
Georg jun. Kramer, WG-KE	169	11,62 %
Georg Nagengast, WG-KE	135	9,28 %
Andreas Friedrich, WG-KE	100	6,87 %
Alfred Kramer, WG-KE	60	4,12 %
Richard Kramer, WG-KE	119	8,18 %
Helmut Kramer, WG-KE	82	5,64 %
Irene Schubert, WG-KE	56	3,85 %
Elisabeth, genannt Lisa Amon, WG-KE	56	3,85 %
Reinhilde Kramer, WG-KE	55	3,78 %
Gerhard Grünwald, WG-KE	28	1,92 %
Michael Schubert, WG-KE	44	3,02 %
Martin Roppelt, WG-KE	46	3,16 %
Jörn Volker Struck, WG-KE	37	2,54 %
Monika Rauh, WG-KE	45	3,09 %
WG Fra	1.586	5,02 %
Klaus, genannt Loisl Kalb, WG Fra	345	21,75 %
Daniel, genannt Peppo Brehm, WG Fra	160	10,09 %
Josef, genannt Moos Neubauer, WG Fra	137	8,64 %
Brunhilde Dorn, WG Fra	98	6,18 %
Thomas, genannt Pöppel Büttel, WG Fra	119	7,50 %
Johannes Neubauer, WG Fra	90	5,67 %
Georg Hutzler, WG Fra	88	5,55 %
Winfried Saffer, WG Fra	83	5,23 %
Marco Först, WG Fra	56	3,53 %
Gabriel Brehm, WG Fra	78	4,92 %
Michael Dorn, WG Fra	77	4,85 %
Tim Fleischmann, WG Fra	52	3,28 %
Wolfgang Schimpl, WG Fra	65	4,10 %

	Anzahl	Prozent
Claus Holschuh, WG Fra	63	3,97 %
Carmen Wörlein, WG Fra	45	2,84 %
Erika Büttel, WG Fra	30	1,89 %



- CSU = Christlich-Soziale Union in Bayern e.V.
- GRÜNE = BÜNDNIS 90/DIE GRÜNEN
- SPD = Sozialdemokratische Partei Deutschlands
- ZWdG = Zum Wohle der Gemeinde
- NWG = Neue Wählergemeinschaft
- WG DREU = Wählergemeinschaft Dreuschendorf
- BüBI Gunzendorf = Bürgerblock Gunzendorf
- StL = Stackendorfer Liste
- NGL = Neue Gunzendorfer Liste
- WG-Tief. = Wählergemeinschaft Tiefenhöchstadt/Kälberberg/Hochstall
- WG-KE = Wählergemeinschaft Ketschendorf
- WG Fra = Wählergemeinschaft Frankendorf

Losentscheid: Verteilung der Nachrücker WG DREU

Losalternativen: Peter Schork (Los Nr. 1) und Robert Saffer (Los Nr. 5)

Bisheriges Ergebnis:

- Marianne Hofmann

#####

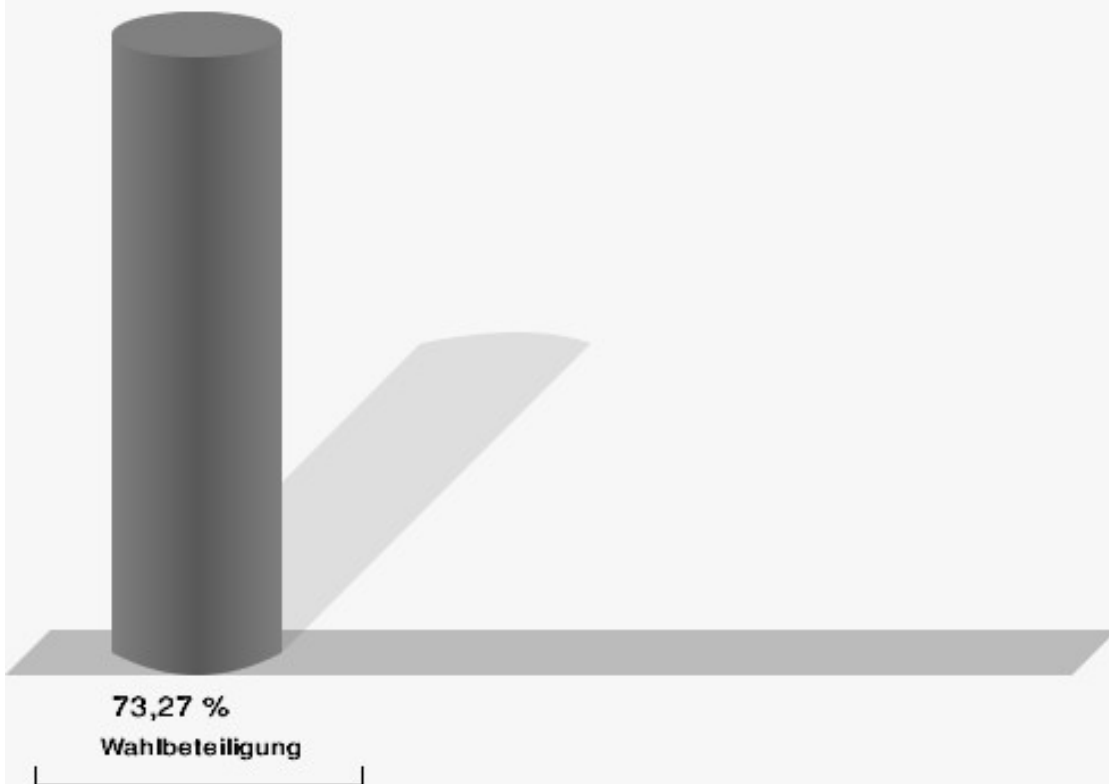
Losentscheid: Verteilung der Nachrücker WG DREU

Losalternativen: Peter Schork (Los Nr. 1) und Robert Saffer (Los Nr. 5)

Bisheriges Ergebnis:

- Marianne Hofmann

Wahlbeteiligung



15.03.2020 23:56 Uhr - 11 von 11 Schnellmeldungen

Stimmbezirke Buttenheim Alt

	Anzahl	Prozent
CSU	824	35,64 %
Johannes Schuberth, CSU	148	17,96 %
Irmtraut Bayer, CSU	67	8,13 %
Jürgen Saffer, CSU	81	9,83 %
Monika Kalb, CSU	53	6,43 %
Maximilian Glabasnia, CSU	62	7,52 %
André Starklauf, CSU	84	10,19 %
Markus Martin, CSU	40	4,85 %
Stefanie Behr, CSU	30	3,64 %
Fabian Lamm, CSU	19	2,31 %
Alexander Lieb, CSU	53	6,43 %
Stefan Bleyer, CSU	39	4,73 %
Harald Bayer, CSU	29	3,52 %
Arno Therre, CSU	20	2,43 %
Jochen Schilling, CSU	26	3,16 %
Christina Schuberth, CSU	42	5,10 %
Nikolaus Dorn, CSU	31	3,76 %
GRÜNE	238	10,29 %
Heinrich Bickel, GRÜNE	35	14,71 %
Michael Amon, GRÜNE	31	13,03 %
Alfred Schlund, GRÜNE	21	8,82 %
Sven Schölling, GRÜNE	15	6,30 %
Verena Keller, GRÜNE	14	5,88 %
Johanna Grasser, GRÜNE	10	4,20 %
Angelo Orłowski, GRÜNE	14	5,88 %
Claudia Flieder, GRÜNE	12	5,04 %
Yannic Kunisch, GRÜNE	10	4,20 %
Dagmar Ritter-Gunselmann, GRÜNE	13	5,46 %
Dr. Petra Burkardt, GRÜNE	15	6,30 %
Dr. Paul Amon, GRÜNE	33	13,87 %
Walburga Maas, GRÜNE	8	3,36 %
Prof. Dr. Thomas Brunner, GRÜNE	7	2,94 %
SPD	155	6,70 %
Martin Dörfler, SPD	42	27,10 %
Norbert Stadter, SPD	21	13,55 %
Matthias Geister, SPD	16	10,32 %
Sabrina Ipfelkofer, SPD	19	12,26 %

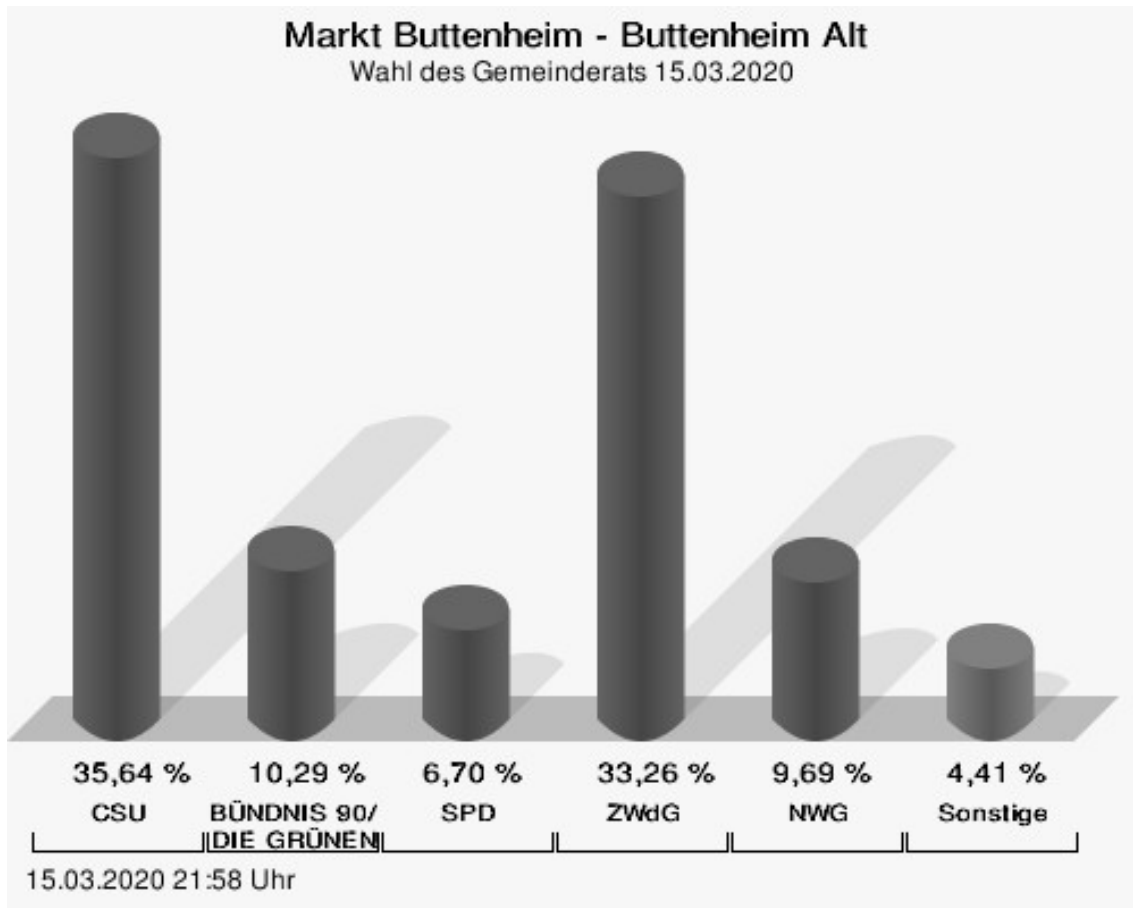
	Anzahl	Prozent
Simon Scholz-Paulus, SPD	15	9,68 %
Milan Ipfelkofer, SPD	13	8,39 %
Ingrid Geister, SPD	15	9,68 %
Norbert Rumpler, SPD	14	9,03 %
ZWdG	769	33,26 %
Michael Karmann, ZWdG	101	13,13 %
Ute Schärmann, ZWdG	77	10,01 %
Manfred Modschiedler, ZWdG	108	14,04 %
Christoph Schneider, ZWdG	54	7,02 %
Melanie Jäger, ZWdG	41	5,33 %
Thomas Kraus, ZWdG	28	3,64 %
Michaela Probst, ZWdG	34	4,42 %
Jörg Deutschmann, ZWdG	39	5,07 %
Nicole Cosgrove, ZWdG	58	7,54 %
Werner Werthmann, ZWdG	42	5,46 %
Gudrun Berner, ZWdG	30	3,90 %
Michael Sawinsky, ZWdG	27	3,51 %
Lukas Gunselmann, ZWdG	34	4,42 %
Michael Kauer, ZWdG	28	3,64 %
Anja Kupfahl, ZWdG	31	4,03 %
Michael Eichhorn, ZWdG	37	4,81 %
NWG	224	9,69 %
Dr. Stephanie Auer-Neuberg, NWG	34	15,18 %
Peter Schlund, NWG	29	12,95 %
Bernhard Bickel, NWG	35	15,63 %
Anita Göller, NWG	27	12,05 %
Lisa Mages, NWG	11	4,91 %
Bernd Kalb, NWG	3	1,34 %
Carola Schwarzmann, NWG	2	0,89 %
Jürgen Wagner, NWG	11	4,91 %
Dagmar Dunker, NWG	7	3,13 %
Christian Behr, NWG	20	8,93 %
Dr. Rosa Maria Amon, NWG	16	7,14 %
Richard Frank, NWG	3	1,34 %
Anke Freund, NWG	14	6,25 %
Florian Schlund, NWG	4	1,79 %
Kerstin Söhnlein, NWG	3	1,34 %
Dieter Karmann, NWG	5	2,23 %
WG DREU	16	0,69 %

	Anzahl	Prozent
Michael Ritter, WG DREU	8	50,00 %
Marianne Hofmann, WG DREU	1	6,25 %
Peter Schork, WG DREU	0	0,00 %
Alexandra Gunselmann, WG DREU	3	18,75 %
Stefan Hofmann, WG DREU	0	0,00 %
Gudrun Schardig, WG DREU	1	6,25 %
Robert Saffer, WG DREU	0	0,00 %
Matthias Belzer, WG DREU	0	0,00 %
Thomas Hofmann, WG DREU	0	0,00 %
Matthias Rauh, WG DREU	0	0,00 %
Philipp Stöcklein, WG DREU	3	18,75 %
Lena Harrer, WG DREU	0	0,00 %
Margareta Dörfler, WG DREU	0	0,00 %
Heidi Saffer, WG DREU	0	0,00 %
Tabea Ritter, WG DREU	0	0,00 %
Ute Harrer, WG DREU	0	0,00 %
BüBI Gunzendorf	26	1,12 %
Irene Först, BüBI Gunzendorf	10	38,46 %
Wolfgang Kalb, BüBI Gunzendorf	0	0,00 %
Bernhard Ochs, BüBI Gunzendorf	2	7,69 %
Thomas Kramer, BüBI Gunzendorf	7	26,92 %
Michaela Dötzer, BüBI Gunzendorf	0	0,00 %
Andreas Först, BüBI Gunzendorf	0	0,00 %
Michaela Nüßlein, BüBI Gunzendorf	0	0,00 %
Martin Kramer, BüBI Gunzendorf	3	11,54 %
Doris Postler, BüBI Gunzendorf	0	0,00 %
Stefan Martin, BüBI Gunzendorf	0	0,00 %
Theresa Ochs, BüBI Gunzendorf	0	0,00 %
Michael Meusel, BüBI Gunzendorf	0	0,00 %
Sabine Saffer, BüBI Gunzendorf	0	0,00 %
Christian Fleischmann, BüBI Gunzendorf	3	11,54 %
Markus Nüßlein, BüBI Gunzendorf	0	0,00 %
August Kramer, BüBI Gunzendorf	1	3,85 %
StL	3	0,13 %
Rainer Fleischmann, StL	1	33,33 %
Nina Zucker, StL	0	0,00 %
Johannes Saffer, StL	0	0,00 %
Gerd Büttner, StL	0	0,00 %

	Anzahl	Prozent
Roland Büttner, StL	1	33,33 %
Marcel Holschuh, StL	0	0,00 %
Armin Braun, StL	0	0,00 %
Beate Ringer, StL	0	0,00 %
Matthias Behr, StL	0	0,00 %
Johannes Stadter, StL	0	0,00 %
Martin Kraus, StL	0	0,00 %
Bianka Braun, StL	0	0,00 %
Tobias Büttel, StL	0	0,00 %
Andreas Meusel, StL	1	33,33 %
Markus Körber, StL	0	0,00 %
Norbert König, StL	0	0,00 %
NGL	30	1,30 %
Peter Fleischmann, NGL	19	63,33 %
Michaela Ochs, NGL	1	3,33 %
Michael Rauh, NGL	0	0,00 %
Johannes Kramer, NGL	1	3,33 %
Markus Büttner, NGL	0	0,00 %
Klaus Dorsch, NGL	0	0,00 %
Michael Brütting, NGL	0	0,00 %
Vanessa Postler, NGL	0	0,00 %
Otmar Ochs, NGL	1	3,33 %
Gertrud Fleischmann, NGL	0	0,00 %
Albert Först, NGL	0	0,00 %
Stephan Gebhardt, NGL	2	6,67 %
Johannes Först, NGL	3	10,00 %
Bernd König, NGL	0	0,00 %
Norbert Kaiser, NGL	3	10,00 %
Petra Dittrich, NGL	0	0,00 %
WG-Tief.	10	0,43 %
Thomas Hirsch, WG-Tief.	9	90,00 %
Stefan Götz, WG-Tief.	0	0,00 %
Thomas Dennert, WG-Tief.	0	0,00 %
Rainer Ohlmann, WG-Tief.	0	0,00 %
Michael Ohlmann, WG-Tief.	0	0,00 %
Slavica Heidig, WG-Tief.	0	0,00 %
Stefanie Schmitt, WG-Tief.	0	0,00 %
Ottmar Weiß, WG-Tief.	1	10,00 %
Thomas Ohlmann, WG-Tief.	0	0,00 %
Frank Linsner, WG-Tief.	0	0,00 %


	Anzahl	Prozent
Alexander Finzel, WG-Tief.	0	0,00 %
Philipp Hirsch, WG-Tief.	0	0,00 %
Benjamin Friedel, WG-Tief.	0	0,00 %
Fabian Mattischeck, WG-Tief.	0	0,00 %
Ramona Fein, WG-Tief.	0	0,00 %
Andreas Hümmer, WG-Tief.	0	0,00 %
WG-KE	11	0,48 %
Norbert Motzelt, WG-KE	4	36,36 %
Birgit Röder, WG-KE	1	9,09 %
Georg jun. Kramer, WG-KE	0	0,00 %
Georg Nagengast, WG-KE	0	0,00 %
Andreas Friedrich, WG-KE	0	0,00 %
Alfred Kramer, WG-KE	1	9,09 %
Richard Kramer, WG-KE	3	27,27 %
Helmut Kramer, WG-KE	0	0,00 %
Irene Schubert, WG-KE	1	9,09 %
Elisabeth, genannt Lisa Amon, WG-KE	0	0,00 %
Reinhilde Kramer, WG-KE	1	9,09 %
Gerhard Grünwald, WG-KE	0	0,00 %
Michael Schubert, WG-KE	0	0,00 %
Martin Roppelt, WG-KE	0	0,00 %
Jörn Volker Struck, WG-KE	0	0,00 %
Monika Rauh, WG-KE	0	0,00 %
WG Fra	6	0,26 %
Klaus, genannt Loisl Kalb, WG Fra	4	66,67 %
Daniel, genannt Peppo Brehm, WG Fra	1	16,67 %
Josef, genannt Moos Neubauer, WG Fra	0	0,00 %
Brunhilde Dorn, WG Fra	0	0,00 %
Thomas, genannt Pöppel Büttel, WG Fra	0	0,00 %
Johannes Neubauer, WG Fra	0	0,00 %
Georg Hutzler, WG Fra	0	0,00 %
Winfried Saffer, WG Fra	0	0,00 %
Marco Först, WG Fra	1	16,67 %
Gabriel Brehm, WG Fra	0	0,00 %
Michael Dorn, WG Fra	0	0,00 %
Tim Fleischmann, WG Fra	0	0,00 %
Wolfgang Schimpl, WG Fra	0	0,00 %

	Anzahl	Prozent
Claus Holschuh, WG Fra	0	0,00 %
Carmen Wörlein, WG Fra	0	0,00 %
Erika Büttel, WG Fra	0	0,00 %



CSU = Christlich-Soziale Union in Bayern e.V.
 SPD = Sozialdemokratische Partei Deutschlands
 ZWdG = Zum Wohle der Gemeinde
 NWG = Neue Wählergemeinschaft

Wahlbeteiligung



Buttenheim Neu

	Anzahl	Prozent
CSU	639	25,26 %
Johannes Schuberth, CSU	129	20,19 %
Irmtraut Bayer, CSU	43	6,73 %
Jürgen Saffer, CSU	58	9,08 %
Monika Kalb, CSU	51	7,98 %
Maximilian Glabasnia, CSU	55	8,61 %
André Starklauf, CSU	49	7,67 %
Markus Martin, CSU	38	5,95 %
Stefanie Behr, CSU	28	4,38 %
Fabian Lamm, CSU	22	3,44 %
Alexander Lieb, CSU	26	4,07 %
Stefan Bleyer, CSU	18	2,82 %
Harald Bayer, CSU	34	5,32 %
Arno Therre, CSU	16	2,50 %
Jochen Schilling, CSU	23	3,60 %
Christina Schuberth, CSU	22	3,44 %
Nikolaus Dorn, CSU	27	4,23 %
GRÜNE	287	11,34 %
Heinrich Bickel, GRÜNE	57	19,86 %
Michael Amon, GRÜNE	43	14,98 %
Alfred Schlund, GRÜNE	50	17,42 %
Sven Schölling, GRÜNE	7	2,44 %
Verena Keller, GRÜNE	16	5,57 %
Johanna Grasser, GRÜNE	10	3,48 %
Angelo Orłowski, GRÜNE	7	2,44 %
Claudia Flieder, GRÜNE	14	4,88 %
Yannic Kunisch, GRÜNE	13	4,53 %
Dagmar Ritter-Gunselmann, GRÜNE	26	9,06 %
Dr. Petra Burkardt, GRÜNE	11	3,83 %
Dr. Paul Amon, GRÜNE	19	6,62 %
Walburga Maas, GRÜNE	7	2,44 %
Prof. Dr. Thomas Brunner, GRÜNE	7	2,44 %
SPD	249	9,84 %
Martin Dörfler, SPD	46	18,47 %
Norbert Stadter, SPD	66	26,51 %
Matthias Geister, SPD	35	14,06 %
Sabrina Ipfelkofer, SPD	22	8,84 %
Simon Scholz-Paulus, SPD	20	8,03 %

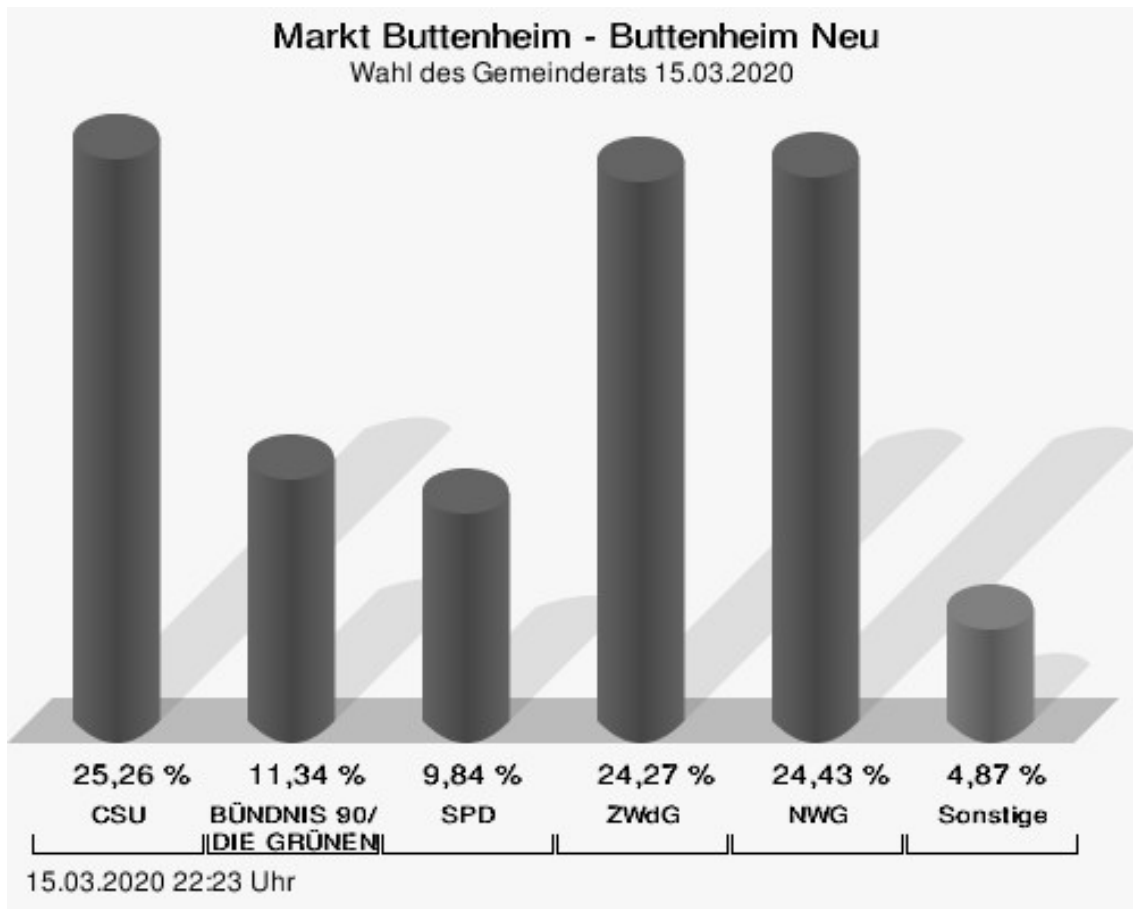
	Anzahl	Prozent
Milan Ipfelkofer, SPD	16	6,43 %
Ingrid Geister, SPD	21	8,43 %
Norbert Rumpler, SPD	23	9,24 %
ZWdG	614	24,27 %
Michael Karmann, ZWdG	119	19,38 %
Ute Schärmann, ZWdG	51	8,31 %
Manfred Modschiedler, ZWdG	78	12,70 %
Christoph Schneider, ZWdG	30	4,89 %
Melanie Jäger, ZWdG	29	4,72 %
Thomas Kraus, ZWdG	29	4,72 %
Michaela Probst, ZWdG	26	4,23 %
Jörg Deutschmann, ZWdG	17	2,77 %
Nicole Cosgrove, ZWdG	29	4,72 %
Werner Werthmann, ZWdG	34	5,54 %
Gudrun Berner, ZWdG	27	4,40 %
Michael Sawinsky, ZWdG	29	4,72 %
Lukas Gonselmann, ZWdG	37	6,03 %
Michael Kauer, ZWdG	19	3,09 %
Anja Kupfahl, ZWdG	32	5,21 %
Michael Eichhorn, ZWdG	28	4,56 %
NWG	618	24,43 %
Dr. Stephanie Auer-Neuberg, NWG	86	13,92 %
Peter Schlund, NWG	62	10,03 %
Bernhard Bickel, NWG	72	11,65 %
Anita Göller, NWG	71	11,49 %
Lisa Mages, NWG	31	5,02 %
Bernd Kalb, NWG	28	4,53 %
Carola Schwarzmann, NWG	20	3,24 %
Jürgen Wagner, NWG	48	7,77 %
Dagmar Dunker, NWG	12	1,94 %
Christian Behr, NWG	28	4,53 %
Dr. Rosa Maria Amon, NWG	33	5,34 %
Richard Frank, NWG	24	3,88 %
Anke Freund, NWG	31	5,02 %
Florian Schlund, NWG	27	4,37 %
Kerstin Söhnlein, NWG	16	2,59 %
Dieter Karmann, NWG	29	4,69 %
WG DREU	16	0,63 %
Michael Ritter, WG DREU	3	18,75 %

	Anzahl	Prozent
Marianne Hofmann, WG DREU	9	56,25 %
Peter Schork, WG DREU	0	0,00 %
Alexandra Gunselmann, WG DREU	0	0,00 %
Stefan Hofmann, WG DREU	3	18,75 %
Gudrun Schardig, WG DREU	0	0,00 %
Robert Saffer, WG DREU	0	0,00 %
Matthias Belzer, WG DREU	0	0,00 %
Thomas Hofmann, WG DREU	0	0,00 %
Matthias Rauh, WG DREU	0	0,00 %
Philipp Stöcklein, WG DREU	0	0,00 %
Lena Harrer, WG DREU	0	0,00 %
Margareta Dörfler, WG DREU	0	0,00 %
Heidi Saffer, WG DREU	0	0,00 %
Tabea Ritter, WG DREU	1	6,25 %
Ute Harrer, WG DREU	0	0,00 %
BüBI Gunzendorf	43	1,70 %
Irene Först, BüBI Gunzendorf	4	9,30 %
Wolfgang Kalb, BüBI Gunzendorf	6	13,95 %
Bernhard Ochs, BüBI Gunzendorf	0	0,00 %
Thomas Kramer, BüBI Gunzendorf	15	34,88 %
Michaela Dötzer, BüBI Gunzendorf	0	0,00 %
Andreas Först, BüBI Gunzendorf	4	9,30 %
Michaela Nüßlein, BüBI Gunzendorf	0	0,00 %
Martin Kramer, BüBI Gunzendorf	6	13,95 %
Doris Postler, BüBI Gunzendorf	3	6,98 %
Stefan Martin, BüBI Gunzendorf	0	0,00 %
Theresa Ochs, BüBI Gunzendorf	0	0,00 %
Michael Meusel, BüBI Gunzendorf	0	0,00 %
Sabine Saffer, BüBI Gunzendorf	0	0,00 %
Christian Fleischmann, BüBI Gunzendorf	0	0,00 %
Markus Nüßlein, BüBI Gunzendorf	2	4,65 %
August Kramer, BüBI Gunzendorf	3	6,98 %
StL	0	0,00 %
Rainer Fleischmann, StL	0	---
Nina Zucker, StL	0	---
Johannes Saffer, StL	0	---
Gerd Büttner, StL	0	---
Roland Büttner, StL	0	---

	Anzahl	Prozent
Marcel Holschuh, StL	0	---
Armin Braun, StL	0	---
Beate Ringer, StL	0	---
Matthias Behr, StL	0	---
Johannes Stadter, StL	0	---
Martin Kraus, StL	0	---
Bianka Braun, StL	0	---
Tobias Büttel, StL	0	---
Andreas Meusel, StL	0	---
Markus Körber, StL	0	---
Norbert König, StL	0	---
NGL	29	1,15 %
Peter Fleischmann, NGL	16	55,17 %
Michaela Ochs, NGL	0	0,00 %
Michael Rauh, NGL	0	0,00 %
Johannes Kramer, NGL	3	10,34 %
Markus Büttner, NGL	3	10,34 %
Klaus Dorsch, NGL	0	0,00 %
Michael Brütting, NGL	0	0,00 %
Vanessa Postler, NGL	0	0,00 %
Otmar Ochs, NGL	0	0,00 %
Gertrud Fleischmann, NGL	0	0,00 %
Albert Först, NGL	7	24,14 %
Stephan Gebhardt, NGL	0	0,00 %
Johannes Först, NGL	0	0,00 %
Bernd König, NGL	0	0,00 %
Norbert Kaiser, NGL	0	0,00 %
Petra Dittrich, NGL	0	0,00 %
WG-Tief.	10	0,40 %
Thomas Hirsch, WG-Tief.	6	60,00 %
Stefan Götz, WG-Tief.	0	0,00 %
Thomas Dennert, WG-Tief.	0	0,00 %
Rainer Ohlmann, WG-Tief.	0	0,00 %
Michael Ohlmann, WG-Tief.	3	30,00 %
Slavica Heidig, WG-Tief.	0	0,00 %
Stefanie Schmitt, WG-Tief.	1	10,00 %
Ottmar Weiß, WG-Tief.	0	0,00 %
Thomas Ohlmann, WG-Tief.	0	0,00 %
Frank Linsner, WG-Tief.	0	0,00 %
Alexander Finzel, WG-Tief.	0	0,00 %

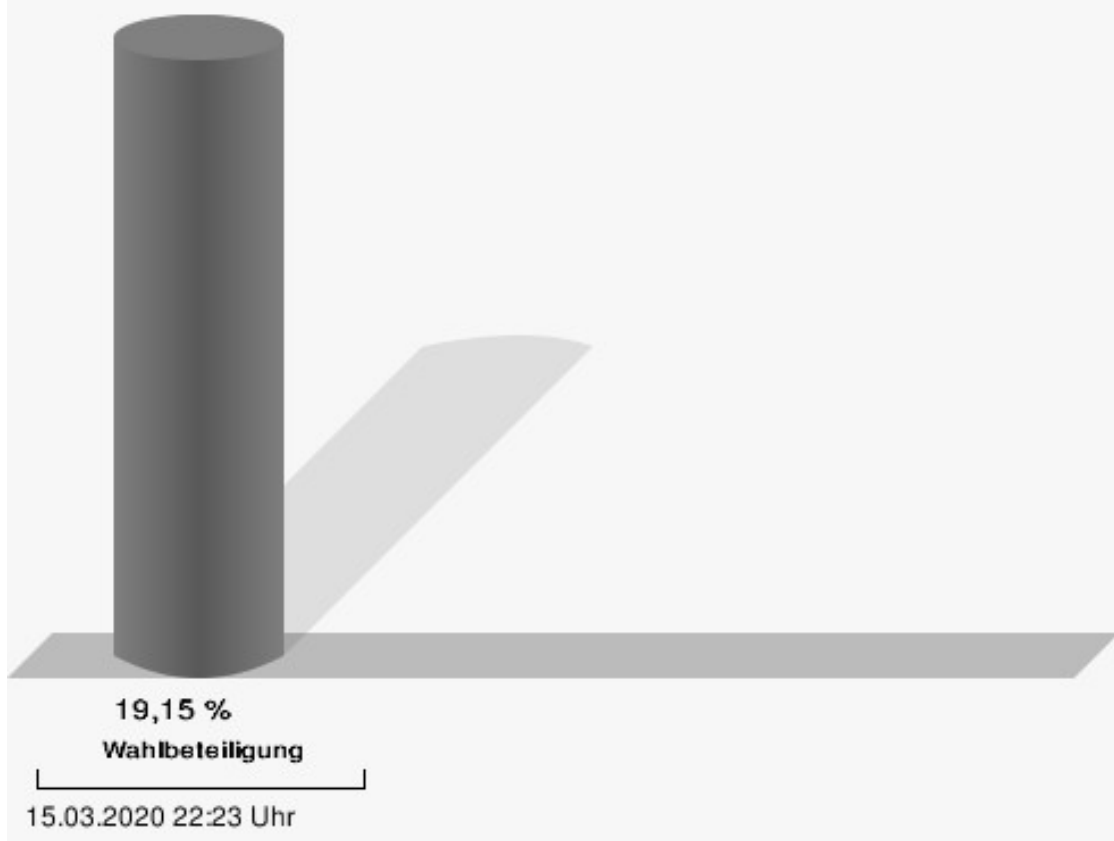
	Anzahl	Prozent
Philipp Hirsch, WG-Tief.	0	0,00 %
Benjamin Friedel, WG-Tief.	0	0,00 %
Fabian Mattischeck, WG-Tief.	0	0,00 %
Ramona Fein, WG-Tief.	0	0,00 %
Andreas Hümmer, WG-Tief.	0	0,00 %
WG-KE	7	0,28 %
Norbert Motzelt, WG-KE	3	42,86 %
Birgit Röder, WG-KE	1	14,29 %
Georg jun. Kramer, WG-KE	1	14,29 %
Georg Nagengast, WG-KE	0	0,00 %
Andreas Friedrich, WG-KE	0	0,00 %
Alfred Kramer, WG-KE	0	0,00 %
Richard Kramer, WG-KE	0	0,00 %
Helmut Kramer, WG-KE	0	0,00 %
Irene Schubert, WG-KE	1	14,29 %
Elisabeth, genannt Lisa Amon, WG-KE	0	0,00 %
Reinhilde Kramer, WG-KE	0	0,00 %
Gerhard Grünwald, WG-KE	0	0,00 %
Michael Schubert, WG-KE	1	14,29 %
Martin Roppelt, WG-KE	0	0,00 %
Jörn Volker Struck, WG-KE	0	0,00 %
Monika Rauh, WG-KE	0	0,00 %
WG Fra	18	0,71 %
Klaus, genannt Loisl Kalb, WG Fra	7	38,89 %
Daniel, genannt Peppo Brehm, WG Fra	0	0,00 %
Josef, genannt Moos Neubauer, WG Fra	1	5,56 %
Brunhilde Dorn, WG Fra	1	5,56 %
Thomas, genannt Pöppel Büttel, WG Fra	0	0,00 %
Johannes Neubauer, WG Fra	2	11,11 %
Georg Hutzler, WG Fra	0	0,00 %
Winfried Saffer, WG Fra	0	0,00 %
Marco Först, WG Fra	0	0,00 %
Gabriel Brehm, WG Fra	0	0,00 %
Michael Dorn, WG Fra	7	38,89 %
Tim Fleischmann, WG Fra	0	0,00 %
Wolfgang Schimpl, WG Fra	0	0,00 %
Claus Holschuh, WG Fra	0	0,00 %

	Anzahl	Prozent
Carmen Wörlein, WG Fra	0	0,00 %
Erika Büttel, WG Fra	0	0,00 %



CSU = Christlich-Soziale Union in Bayern e.V.
 SPD = Sozialdemokratische Partei Deutschlands
 ZWdG = Zum Wohle der Gemeinde
 NWG = Neue Wählergemeinschaft

Wahlbeteiligung



Ketschendorf

	Anzahl	Prozent
CSU	51	4,79 %
Johannes Schuberth, CSU	11	21,57 %
Irmtraut Bayer, CSU	5	9,80 %
Jürgen Saffer, CSU	5	9,80 %
Monika Kalb, CSU	2	3,92 %
Maximilian Glabasnia, CSU	2	3,92 %
André Starklauf, CSU	5	9,80 %
Markus Martin, CSU	2	3,92 %
Stefanie Behr, CSU	2	3,92 %
Fabian Lamm, CSU	2	3,92 %
Alexander Lieb, CSU	2	3,92 %
Stefan Bleyer, CSU	2	3,92 %
Harald Bayer, CSU	3	5,88 %
Arno Therre, CSU	2	3,92 %
Jochen Schilling, CSU	2	3,92 %
Christina Schuberth, CSU	2	3,92 %
Nikolaus Dorn, CSU	2	3,92 %
GRÜNE	59	5,54 %
Heinrich Bickel, GRÜNE	7	11,86 %
Michael Amon, GRÜNE	7	11,86 %
Alfred Schlund, GRÜNE	4	6,78 %
Sven Schölling, GRÜNE	4	6,78 %
Verena Keller, GRÜNE	4	6,78 %
Johanna Grasser, GRÜNE	4	6,78 %
Angelo Orłowski, GRÜNE	4	6,78 %
Claudia Flieder, GRÜNE	4	6,78 %
Yannic Kunisch, GRÜNE	4	6,78 %
Dagmar Ritter-Gunselmann, GRÜNE	4	6,78 %
Dr. Petra Burkardt, GRÜNE	6	10,17 %
Dr. Paul Amon, GRÜNE	3	5,08 %
Walburga Maas, GRÜNE	2	3,39 %
Prof. Dr. Thomas Brunner, GRÜNE	2	3,39 %
SPD	8	0,75 %
Martin Dörfler, SPD	0	0,00 %
Norbert Stadter, SPD	3	37,50 %
Matthias Geister, SPD	1	12,50 %
Sabrina Ipfelkofer, SPD	3	37,50 %
Simon Scholz-Paulus, SPD	0	0,00 %

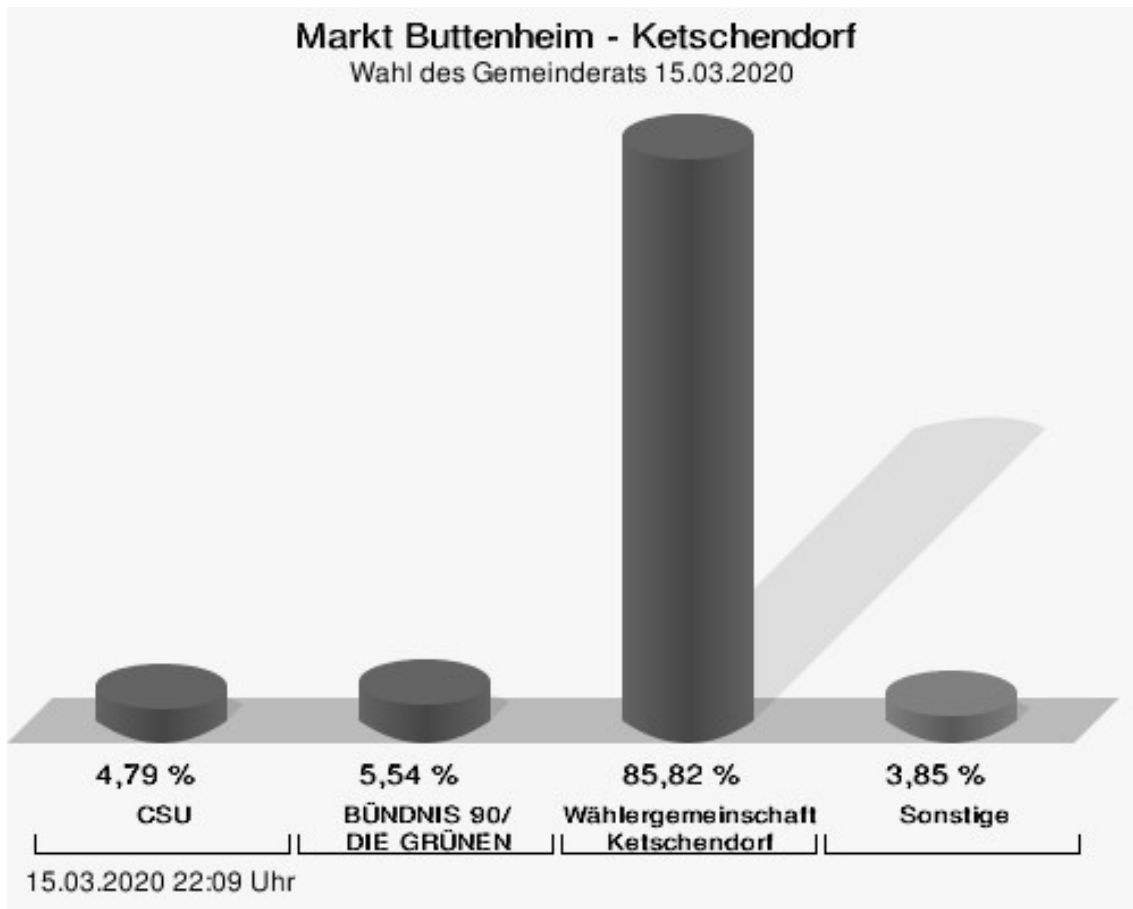
	Anzahl	Prozent
Milan Ipfelkofer, SPD	0	0,00 %
Ingrid Geister, SPD	1	12,50 %
Norbert Rumpler, SPD	0	0,00 %
ZWdG	17	1,60 %
Michael Karmann, ZWdG	4	23,53 %
Ute Schärmann, ZWdG	0	0,00 %
Manfred Modschiedler, ZWdG	3	17,65 %
Christoph Schneider, ZWdG	0	0,00 %
Melanie Jäger, ZWdG	0	0,00 %
Thomas Kraus, ZWdG	0	0,00 %
Michaela Probst, ZWdG	9	52,94 %
Jörg Deutschmann, ZWdG	0	0,00 %
Nicole Cosgrove, ZWdG	0	0,00 %
Werner Werthmann, ZWdG	0	0,00 %
Gudrun Berner, ZWdG	1	5,88 %
Michael Sawinsky, ZWdG	0	0,00 %
Lukas Gunselmann, ZWdG	0	0,00 %
Michael Kauer, ZWdG	0	0,00 %
Anja Kupfahl, ZWdG	0	0,00 %
Michael Eichhorn, ZWdG	0	0,00 %
NWG	9	0,85 %
Dr. Stephanie Auer-Neuberg, NWG	6	66,67 %
Peter Schlund, NWG	0	0,00 %
Bernhard Bickel, NWG	0	0,00 %
Anita Göller, NWG	0	0,00 %
Lisa Mages, NWG	0	0,00 %
Bernd Kalb, NWG	1	11,11 %
Carola Schwarzmann, NWG	0	0,00 %
Jürgen Wagner, NWG	2	22,22 %
Dagmar Dunker, NWG	0	0,00 %
Christian Behr, NWG	0	0,00 %
Dr. Rosa Maria Amon, NWG	0	0,00 %
Richard Frank, NWG	0	0,00 %
Anke Freund, NWG	0	0,00 %
Florian Schlund, NWG	0	0,00 %
Kerstin Söhnlein, NWG	0	0,00 %
Dieter Karmann, NWG	0	0,00 %
WG DREU	0	0,00 %
Michael Ritter, WG DREU	0	---

	Anzahl	Prozent
Marianne Hofmann, WG DREU	0	---
Peter Schork, WG DREU	0	---
Alexandra Gunselmann, WG DREU	0	---
Stefan Hofmann, WG DREU	0	---
Gudrun Schardig, WG DREU	0	---
Robert Saffer, WG DREU	0	---
Matthias Belzer, WG DREU	0	---
Thomas Hofmann, WG DREU	0	---
Matthias Rauh, WG DREU	0	---
Philipp Stöcklein, WG DREU	0	---
Lena Harrer, WG DREU	0	---
Margareta Dörfler, WG DREU	0	---
Heidi Saffer, WG DREU	0	---
Tabea Ritter, WG DREU	0	---
Ute Harrer, WG DREU	0	---
BüBI Gunzendorf	1	0,09 %
Irene Först, BüBI Gunzendorf	1	100,00 %
Wolfgang Kalb, BüBI Gunzendorf	0	0,00 %
Bernhard Ochs, BüBI Gunzendorf	0	0,00 %
Thomas Kramer, BüBI Gunzendorf	0	0,00 %
Michaela Dötzer, BüBI Gunzendorf	0	0,00 %
Andreas Först, BüBI Gunzendorf	0	0,00 %
Michaela Nüßlein, BüBI Gunzendorf	0	0,00 %
Martin Kramer, BüBI Gunzendorf	0	0,00 %
Doris Postler, BüBI Gunzendorf	0	0,00 %
Stefan Martin, BüBI Gunzendorf	0	0,00 %
Theresa Ochs, BüBI Gunzendorf	0	0,00 %
Michael Meusel, BüBI Gunzendorf	0	0,00 %
Sabine Saffer, BüBI Gunzendorf	0	0,00 %
Christian Fleischmann, BüBI Gunzendorf	0	0,00 %
Markus Nüßlein, BüBI Gunzendorf	0	0,00 %
August Kramer, BüBI Gunzendorf	0	0,00 %
StL	0	0,00 %
Rainer Fleischmann, StL	0	---
Nina Zucker, StL	0	---
Johannes Saffer, StL	0	---
Gerd Büttner, StL	0	---
Roland Büttner, StL	0	---

	Anzahl	Prozent
Marcel Holschuh, StL	0	---
Armin Braun, StL	0	---
Beate Ringer, StL	0	---
Matthias Behr, StL	0	---
Johannes Stadter, StL	0	---
Martin Kraus, StL	0	---
Bianka Braun, StL	0	---
Tobias Büttel, StL	0	---
Andreas Meusel, StL	0	---
Markus Körber, StL	0	---
Norbert König, StL	0	---
NGL	0	0,00 %
Peter Fleischmann, NGL	0	---
Michaela Ochs, NGL	0	---
Michael Rauh, NGL	0	---
Johannes Kramer, NGL	0	---
Markus Büttner, NGL	0	---
Klaus Dorsch, NGL	0	---
Michael Brütting, NGL	0	---
Vanessa Postler, NGL	0	---
Otmar Ochs, NGL	0	---
Gertrud Fleischmann, NGL	0	---
Albert Först, NGL	0	---
Stephan Gebhardt, NGL	0	---
Johannes Först, NGL	0	---
Bernd König, NGL	0	---
Norbert Kaiser, NGL	0	---
Petra Dittrich, NGL	0	---
WG-Tief.	1	0,09 %
Thomas Hirsch, WG-Tief.	0	0,00 %
Stefan Götz, WG-Tief.	0	0,00 %
Thomas Dennert, WG-Tief.	0	0,00 %
Rainer Ohlmann, WG-Tief.	0	0,00 %
Michael Ohlmann, WG-Tief.	0	0,00 %
Slavica Heidig, WG-Tief.	0	0,00 %
Stefanie Schmitt, WG-Tief.	0	0,00 %
Ottmar Weiß, WG-Tief.	0	0,00 %
Thomas Ohlmann, WG-Tief.	0	0,00 %
Frank Linsner, WG-Tief.	0	0,00 %
Alexander Finzel, WG-Tief.	0	0,00 %

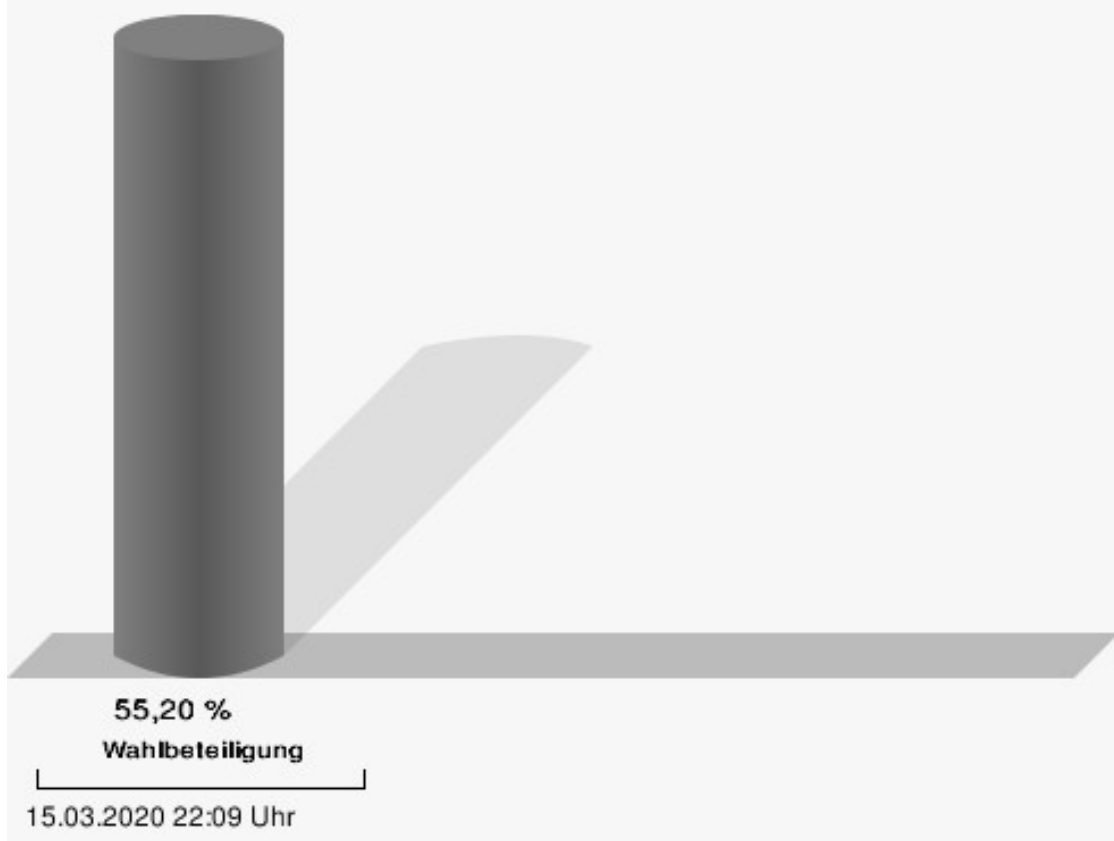
	Anzahl	Prozent
Philipp Hirsch, WG-Tief.	1	100,00 %
Benjamin Friedel, WG-Tief.	0	0,00 %
Fabian Mattischeck, WG-Tief.	0	0,00 %
Ramona Fein, WG-Tief.	0	0,00 %
Andreas Hümmer, WG-Tief.	0	0,00 %
WG-KE	914	85,82 %
Norbert Motzelt, WG-KE	135	14,77 %
Birgit Röder, WG-KE	111	12,14 %
Georg jun. Kramer, WG-KE	79	8,64 %
Georg Nagengast, WG-KE	96	10,50 %
Andreas Friedrich, WG-KE	57	6,24 %
Alfred Kramer, WG-KE	43	4,70 %
Richard Kramer, WG-KE	85	9,30 %
Helmut Kramer, WG-KE	66	7,22 %
Irene Schubert, WG-KE	30	3,28 %
Elisabeth, genannt Lisa Amon, WG-KE	35	3,83 %
Reinhilde Kramer, WG-KE	43	4,70 %
Gerhard Grünwald, WG-KE	21	2,30 %
Michael Schubert, WG-KE	23	2,52 %
Martin Roppelt, WG-KE	28	3,06 %
Jörn Volker Struck, WG-KE	25	2,74 %
Monika Rauh, WG-KE	37	4,05 %
WG Fra	5	0,47 %
Klaus, genannt Loisl Kalb, WG Fra	5	100,00 %
Daniel, genannt Peppo Brehm, WG Fra	0	0,00 %
Josef, genannt Moos Neubauer, WG Fra	0	0,00 %
Brunhilde Dorn, WG Fra	0	0,00 %
Thomas, genannt Pöppel Büttel, WG Fra	0	0,00 %
Johannes Neubauer, WG Fra	0	0,00 %
Georg Hutzler, WG Fra	0	0,00 %
Winfried Saffer, WG Fra	0	0,00 %
Marco Först, WG Fra	0	0,00 %
Gabriel Brehm, WG Fra	0	0,00 %
Michael Dorn, WG Fra	0	0,00 %
Tim Fleischmann, WG Fra	0	0,00 %
Wolfgang Schimpl, WG Fra	0	0,00 %
Claus Holschuh, WG Fra	0	0,00 %

	Anzahl	Prozent
Carmen Wörlein, WG Fra	0	0,00 %
Erika Büttel, WG Fra	0	0,00 %



CSU = Christlich-Soziale Union in Bayern e.V.

Wahlbeteiligung



Dreuschendorf

	Anzahl	Prozent
CSU	28	1,90 %
Johannes Schuberth, CSU	11	39,29 %
Irmtraut Bayer, CSU	1	3,57 %
Jürgen Saffer, CSU	1	3,57 %
Monika Kalb, CSU	1	3,57 %
Maximilian Glabasnia, CSU	1	3,57 %
André Starklauf, CSU	1	3,57 %
Markus Martin, CSU	1	3,57 %
Stefanie Behr, CSU	2	7,14 %
Fabian Lamm, CSU	1	3,57 %
Alexander Lieb, CSU	1	3,57 %
Stefan Bleyer, CSU	2	7,14 %
Harald Bayer, CSU	1	3,57 %
Arno Therre, CSU	1	3,57 %
Jochen Schilling, CSU	1	3,57 %
Christina Schuberth, CSU	1	3,57 %
Nikolaus Dorn, CSU	1	3,57 %
GRÜNE	102	6,92 %
Heinrich Bickel, GRÜNE	48	47,06 %
Michael Amon, GRÜNE	13	12,75 %
Alfred Schlund, GRÜNE	1	0,98 %
Sven Schölling, GRÜNE	6	5,88 %
Verena Keller, GRÜNE	1	0,98 %
Johanna Grasser, GRÜNE	1	0,98 %
Angelo Orłowski, GRÜNE	11	10,78 %
Claudia Flieder, GRÜNE	1	0,98 %
Yannic Kunisch, GRÜNE	1	0,98 %
Dagmar Ritter-Gunselmann, GRÜNE	1	0,98 %
Dr. Petra Burkardt, GRÜNE	1	0,98 %
Dr. Paul Amon, GRÜNE	12	11,76 %
Walburga Maas, GRÜNE	4	3,92 %
Prof. Dr. Thomas Brunner, GRÜNE	1	0,98 %
SPD	32	2,17 %
Martin Dörfler, SPD	2	6,25 %
Norbert Stadter, SPD	2	6,25 %
Matthias Geister, SPD	2	6,25 %
Sabrina Ipfelkofer, SPD	2	6,25 %
Simon Scholz-Paulus, SPD	15	46,88 %

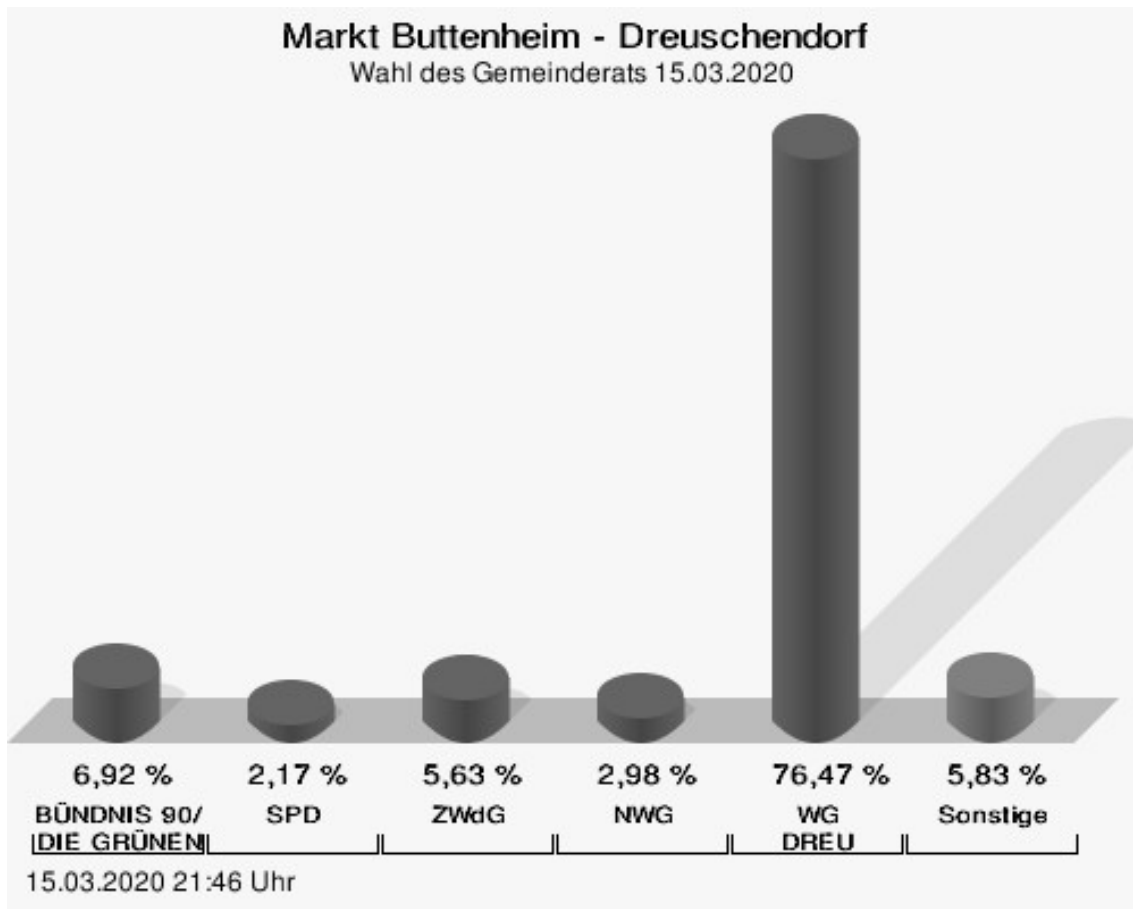
	Anzahl	Prozent
Milan Ipfelkofer, SPD	3	9,38 %
Ingrid Geister, SPD	3	9,38 %
Norbert Rumpler, SPD	3	9,38 %
ZWdG	83	5,63 %
Michael Karmann, ZWdG	16	19,28 %
Ute Schärmann, ZWdG	3	3,61 %
Manfred Modschiedler, ZWdG	16	19,28 %
Christoph Schneider, ZWdG	9	10,84 %
Melanie Jäger, ZWdG	6	7,23 %
Thomas Kraus, ZWdG	6	7,23 %
Michaela Probst, ZWdG	4	4,82 %
Jörg Deutschmann, ZWdG	3	3,61 %
Nicole Cosgrove, ZWdG	3	3,61 %
Werner Werthmann, ZWdG	5	6,02 %
Gudrun Berner, ZWdG	2	2,41 %
Michael Sawinsky, ZWdG	2	2,41 %
Lukas Gunselmann, ZWdG	2	2,41 %
Michael Kauer, ZWdG	2	2,41 %
Anja Kupfahl, ZWdG	2	2,41 %
Michael Eichhorn, ZWdG	2	2,41 %
NWG	44	2,98 %
Dr. Stephanie Auer-Neuberg, NWG	3	6,82 %
Peter Schlund, NWG	2	4,55 %
Bernhard Bickel, NWG	10	22,73 %
Anita Göller, NWG	9	20,45 %
Lisa Mages, NWG	3	6,82 %
Bernd Kalb, NWG	0	0,00 %
Carola Schwarzmann, NWG	0	0,00 %
Jürgen Wagner, NWG	2	4,55 %
Dagmar Dunker, NWG	0	0,00 %
Christian Behr, NWG	0	0,00 %
Dr. Rosa Maria Amon, NWG	12	27,27 %
Richard Frank, NWG	0	0,00 %
Anke Freund, NWG	0	0,00 %
Florian Schlund, NWG	0	0,00 %
Kerstin Söhnlein, NWG	3	6,82 %
Dieter Karmann, NWG	0	0,00 %
WG DREU	1.128	76,47 %
Michael Ritter, WG DREU	160	14,18 %

	Anzahl	Prozent
Marianne Hofmann, WG DREU	103	9,13 %
Peter Schork, WG DREU	110	9,75 %
Alexandra Gunselmann, WG DREU	94	8,33 %
Stefan Hofmann, WG DREU	86	7,62 %
Gudrun Schardig, WG DREU	65	5,76 %
Robert Saffer, WG DREU	93	8,24 %
Matthias Belzer, WG DREU	49	4,34 %
Thomas Hofmann, WG DREU	60	5,32 %
Matthias Rauh, WG DREU	31	2,75 %
Philipp Stöcklein, WG DREU	49	4,34 %
Lena Harrer, WG DREU	43	3,81 %
Margareta Dörfler, WG DREU	52	4,61 %
Heidi Saffer, WG DREU	48	4,26 %
Tabea Ritter, WG DREU	52	4,61 %
Ute Harrer, WG DREU	33	2,93 %
BüBI Gunzendorf	17	1,15 %
Irene Först, BüBI Gunzendorf	2	11,76 %
Wolfgang Kalb, BüBI Gunzendorf	4	23,53 %
Bernhard Ochs, BüBI Gunzendorf	4	23,53 %
Thomas Kramer, BüBI Gunzendorf	1	5,88 %
Michaela Dötzer, BüBI Gunzendorf	1	5,88 %
Andreas Först, BüBI Gunzendorf	0	0,00 %
Michaela Nüßlein, BüBI Gunzendorf	0	0,00 %
Martin Kramer, BüBI Gunzendorf	0	0,00 %
Doris Postler, BüBI Gunzendorf	0	0,00 %
Stefan Martin, BüBI Gunzendorf	0	0,00 %
Theresa Ochs, BüBI Gunzendorf	0	0,00 %
Michael Meusel, BüBI Gunzendorf	3	17,65 %
Sabine Saffer, BüBI Gunzendorf	0	0,00 %
Christian Fleischmann, BüBI Gunzendorf	1	5,88 %
Markus Nüßlein, BüBI Gunzendorf	0	0,00 %
August Kramer, BüBI Gunzendorf	1	5,88 %
StL	10	0,68 %
Rainer Fleischmann, StL	3	30,00 %
Nina Zucker, StL	0	0,00 %
Johannes Saffer, StL	1	10,00 %
Gerd Büttner, StL	0	0,00 %
Roland Büttner, StL	3	30,00 %

	Anzahl	Prozent
Marcel Holschuh, StL	0	0,00 %
Armin Braun, StL	0	0,00 %
Beate Ringer, StL	0	0,00 %
Matthias Behr, StL	0	0,00 %
Johannes Stadter, StL	3	30,00 %
Martin Kraus, StL	0	0,00 %
Bianka Braun, StL	0	0,00 %
Tobias Büttel, StL	0	0,00 %
Andreas Meusel, StL	0	0,00 %
Markus Körber, StL	0	0,00 %
Norbert König, StL	0	0,00 %
NGL	8	0,54 %
Peter Fleischmann, NGL	0	0,00 %
Michaela Ochs, NGL	0	0,00 %
Michael Rauh, NGL	0	0,00 %
Johannes Kramer, NGL	0	0,00 %
Markus Büttner, NGL	3	37,50 %
Klaus Dorsch, NGL	1	12,50 %
Michael Brütting, NGL	0	0,00 %
Vanessa Postler, NGL	0	0,00 %
Otmar Ochs, NGL	1	12,50 %
Gertrud Fleischmann, NGL	0	0,00 %
Albert Först, NGL	0	0,00 %
Stephan Gebhardt, NGL	0	0,00 %
Johannes Först, NGL	3	37,50 %
Bernd König, NGL	0	0,00 %
Norbert Kaiser, NGL	0	0,00 %
Petra Dittrich, NGL	0	0,00 %
WG-Tief.	18	1,22 %
Thomas Hirsch, WG-Tief.	6	33,33 %
Stefan Götz, WG-Tief.	1	5,56 %
Thomas Dennert, WG-Tief.	1	5,56 %
Rainer Ohlmann, WG-Tief.	1	5,56 %
Michael Ohlmann, WG-Tief.	1	5,56 %
Slavica Heidig, WG-Tief.	1	5,56 %
Stefanie Schmitt, WG-Tief.	1	5,56 %
Ottmar Weiß, WG-Tief.	1	5,56 %
Thomas Ohlmann, WG-Tief.	1	5,56 %
Frank Linsner, WG-Tief.	4	22,22 %
Alexander Finzel, WG-Tief.	0	0,00 %


	Anzahl	Prozent
Philipp Hirsch, WG-Tief.	0	0,00 %
Benjamin Friedel, WG-Tief.	0	0,00 %
Fabian Mattischeck, WG-Tief.	0	0,00 %
Ramona Fein, WG-Tief.	0	0,00 %
Andreas Hümmer, WG-Tief.	0	0,00 %
WG-KE	0	0,00 %
Norbert Motzelt, WG-KE	0	---
Birgit Röder, WG-KE	0	---
Georg jun. Kramer, WG-KE	0	---
Georg Nagengast, WG-KE	0	---
Andreas Friedrich, WG-KE	0	---
Alfred Kramer, WG-KE	0	---
Richard Kramer, WG-KE	0	---
Helmut Kramer, WG-KE	0	---
Irene Schubert, WG-KE	0	---
Elisabeth, genannt Lisa Amon, WG-KE	0	---
Reinhilde Kramer, WG-KE	0	---
Gerhard Grünwald, WG-KE	0	---
Michael Schubert, WG-KE	0	---
Martin Roppelt, WG-KE	0	---
Jörn Volker Struck, WG-KE	0	---
Monika Rauh, WG-KE	0	---
WG Fra	5	0,34 %
Klaus, genannt Loisl Kalb, WG Fra	0	0,00 %
Daniel, genannt Peppo Brehm, WG Fra	0	0,00 %
Josef, genannt Moos Neubauer, WG Fra	0	0,00 %
Brunhilde Dorn, WG Fra	0	0,00 %
Thomas, genannt Pöppel Büttel, WG Fra	1	20,00 %
Johannes Neubauer, WG Fra	0	0,00 %
Georg Hutzler, WG Fra	0	0,00 %
Winfried Saffer, WG Fra	0	0,00 %
Marco Först, WG Fra	1	20,00 %
Gabriel Brehm, WG Fra	0	0,00 %
Michael Dorn, WG Fra	0	0,00 %
Tim Fleischmann, WG Fra	0	0,00 %
Wolfgang Schimpl, WG Fra	3	60,00 %
Claus Holschuh, WG Fra	0	0,00 %

	Anzahl	Prozent
Carmen Wörlein, WG Fra	0	0,00 %
Erika Büttel, WG Fra	0	0,00 %



SPD = Sozialdemokratische Partei Deutschlands
 ZWdG = Zum Wohle der Gemeinde
 NWG = Neue Wählergemeinschaft
 WG DREU = Wählergemeinschaft Dreuschendorf

Wahlbeteiligung



Gunzendorf

	Anzahl	Prozent
CSU	188	8,64 %
Johannes Schuberth, CSU	22	11,70 %
Irmtraut Bayer, CSU	14	7,45 %
Jürgen Saffer, CSU	12	6,38 %
Monika Kalb, CSU	11	5,85 %
Maximilian Glabasnia, CSU	13	6,91 %
André Starklauf, CSU	12	6,38 %
Markus Martin, CSU	15	7,98 %
Stefanie Behr, CSU	9	4,79 %
Fabian Lamm, CSU	9	4,79 %
Alexander Lieb, CSU	10	5,32 %
Stefan Bleyer, CSU	10	5,32 %
Harald Bayer, CSU	9	4,79 %
Arno Therre, CSU	13	6,91 %
Jochen Schilling, CSU	11	5,85 %
Christina Schuberth, CSU	9	4,79 %
Nikolaus Dorn, CSU	9	4,79 %
GRÜNE	176	8,09 %
Heinrich Bickel, GRÜNE	38	21,59 %
Michael Amon, GRÜNE	31	17,61 %
Alfred Schlund, GRÜNE	10	5,68 %
Sven Schölling, GRÜNE	16	9,09 %
Verena Keller, GRÜNE	7	3,98 %
Johanna Grasser, GRÜNE	20	11,36 %
Angelo Orłowski, GRÜNE	5	2,84 %
Claudia Flieder, GRÜNE	4	2,27 %
Yannic Kunisch, GRÜNE	6	3,41 %
Dagmar Ritter-Gunselmann, GRÜNE	3	1,70 %
Dr. Petra Burkardt, GRÜNE	5	2,84 %
Dr. Paul Amon, GRÜNE	16	9,09 %
Walburga Maas, GRÜNE	6	3,41 %
Prof. Dr. Thomas Brunner, GRÜNE	9	5,11 %
SPD	11	0,51 %
Martin Dörfler, SPD	4	36,36 %
Norbert Stadter, SPD	0	0,00 %
Matthias Geister, SPD	0	0,00 %
Sabrina Ipfelkofer, SPD	5	45,45 %
Simon Scholz-Paulus, SPD	0	0,00 %

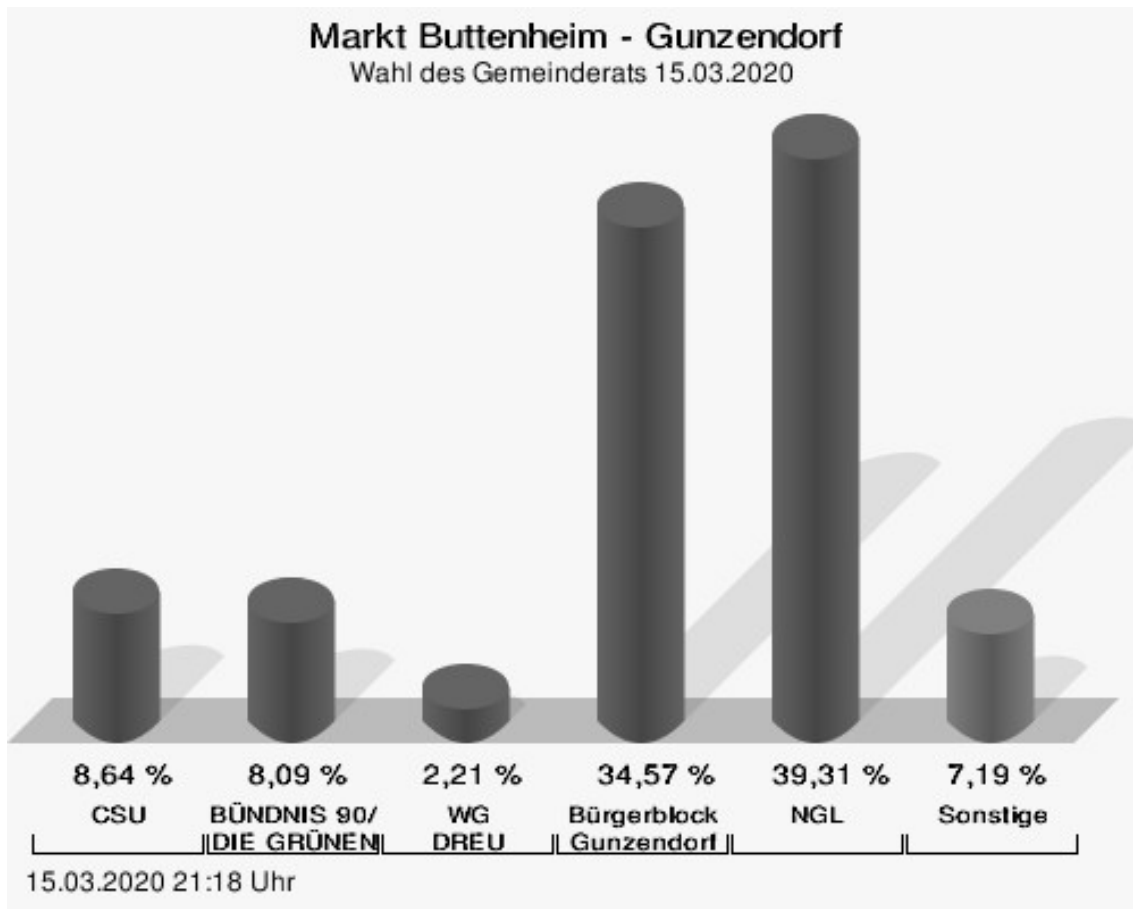
	Anzahl	Prozent
Milan Ipfelkofer, SPD	2	18,18 %
Ingrid Geister, SPD	0	0,00 %
Norbert Rumpler, SPD	0	0,00 %
ZWdG	36	1,66 %
Michael Karmann, ZWdG	14	38,89 %
Ute Schärmann, ZWdG	2	5,56 %
Manfred Modschiedler, ZWdG	7	19,44 %
Christoph Schneider, ZWdG	1	2,78 %
Melanie Jäger, ZWdG	1	2,78 %
Thomas Kraus, ZWdG	1	2,78 %
Michaela Probst, ZWdG	1	2,78 %
Jörg Deutschmann, ZWdG	1	2,78 %
Nicole Cosgrove, ZWdG	1	2,78 %
Werner Werthmann, ZWdG	1	2,78 %
Gudrun Berner, ZWdG	1	2,78 %
Michael Sawinsky, ZWdG	1	2,78 %
Lukas Gunselmann, ZWdG	1	2,78 %
Michael Kauer, ZWdG	1	2,78 %
Anja Kupfahl, ZWdG	1	2,78 %
Michael Eichhorn, ZWdG	1	2,78 %
NWG	39	1,79 %
Dr. Stephanie Auer-Neuberg, NWG	21	53,85 %
Peter Schlund, NWG	6	15,38 %
Bernhard Bickel, NWG	3	7,69 %
Anita Göller, NWG	3	7,69 %
Lisa Mages, NWG	0	0,00 %
Bernd Kalb, NWG	0	0,00 %
Carola Schwarzmann, NWG	0	0,00 %
Jürgen Wagner, NWG	0	0,00 %
Dagmar Dunker, NWG	0	0,00 %
Christian Behr, NWG	0	0,00 %
Dr. Rosa Maria Amon, NWG	6	15,38 %
Richard Frank, NWG	0	0,00 %
Anke Freund, NWG	0	0,00 %
Florian Schlund, NWG	0	0,00 %
Kerstin Söhnlein, NWG	0	0,00 %
Dieter Karmann, NWG	0	0,00 %
WG DREU	48	2,21 %
Michael Ritter, WG DREU	15	31,25 %

	Anzahl	Prozent
Marianne Hofmann, WG DREU	4	8,33 %
Peter Schork, WG DREU	0	0,00 %
Alexandra Gunselmann, WG DREU	2	4,17 %
Stefan Hofmann, WG DREU	6	12,50 %
Gudrun Schardig, WG DREU	0	0,00 %
Robert Saffer, WG DREU	1	2,08 %
Matthias Belzer, WG DREU	2	4,17 %
Thomas Hofmann, WG DREU	2	4,17 %
Matthias Rauh, WG DREU	0	0,00 %
Philipp Stöcklein, WG DREU	4	8,33 %
Lena Harrer, WG DREU	6	12,50 %
Margareta Dörfler, WG DREU	0	0,00 %
Heidi Saffer, WG DREU	0	0,00 %
Tabea Ritter, WG DREU	5	10,42 %
Ute Harrer, WG DREU	1	2,08 %
BüBl Gunzendorf	752	34,57 %
Irene Först, BüBl Gunzendorf	145	19,28 %
Wolfgang Kalb, BüBl Gunzendorf	115	15,29 %
Bernhard Ochs, BüBl Gunzendorf	90	11,97 %
Thomas Kramer, BüBl Gunzendorf	89	11,84 %
Michaela Dötzer, BüBl Gunzendorf	31	4,12 %
Andreas Först, BüBl Gunzendorf	55	7,31 %
Michaela Nüßlein, BüBl Gunzendorf	31	4,12 %
Martin Kramer, BüBl Gunzendorf	39	5,19 %
Doris Postler, BüBl Gunzendorf	22	2,93 %
Stefan Martin, BüBl Gunzendorf	20	2,66 %
Theresa Ochs, BüBl Gunzendorf	24	3,19 %
Michael Meusel, BüBl Gunzendorf	17	2,26 %
Sabine Saffer, BüBl Gunzendorf	18	2,39 %
Christian Fleischmann, BüBl Gunzendorf	23	3,06 %
Markus Nüßlein, BüBl Gunzendorf	18	2,39 %
August Kramer, BüBl Gunzendorf	15	1,99 %
StL	28	1,29 %
Rainer Fleischmann, StL	3	10,71 %
Nina Zucker, StL	12	42,86 %
Johannes Saffer, StL	3	10,71 %
Gerd Büttner, StL	2	7,14 %
Roland Büttner, StL	3	10,71 %

	Anzahl	Prozent
Marcel Holschuh, StL	3	10,71 %
Armin Braun, StL	0	0,00 %
Beate Ringer, StL	0	0,00 %
Matthias Behr, StL	0	0,00 %
Johannes Stadter, StL	0	0,00 %
Martin Kraus, StL	0	0,00 %
Bianka Braun, StL	0	0,00 %
Tobias Büttel, StL	0	0,00 %
Andreas Meusel, StL	0	0,00 %
Markus Körber, StL	0	0,00 %
Norbert König, StL	2	7,14 %
NGL	855	39,31 %
Peter Fleischmann, NGL	204	23,86 %
Michaela Ochs, NGL	62	7,25 %
Michael Rauh, NGL	57	6,67 %
Johannes Kramer, NGL	49	5,73 %
Markus Büttner, NGL	101	11,81 %
Klaus Dorsch, NGL	56	6,55 %
Michael Brütting, NGL	45	5,26 %
Vanessa Postler, NGL	28	3,27 %
Otmar Ochs, NGL	39	4,56 %
Gertrud Fleischmann, NGL	39	4,56 %
Albert Först, NGL	43	5,03 %
Stephan Gebhardt, NGL	37	4,33 %
Johannes Först, NGL	30	3,51 %
Bernd König, NGL	22	2,57 %
Norbert Kaiser, NGL	25	2,92 %
Petra Dittrich, NGL	18	2,11 %
WG-Tief.	21	0,97 %
Thomas Hirsch, WG-Tief.	15	71,43 %
Stefan Götz, WG-Tief.	4	19,05 %
Thomas Dennert, WG-Tief.	0	0,00 %
Rainer Ohlmann, WG-Tief.	0	0,00 %
Michael Ohlmann, WG-Tief.	0	0,00 %
Slavica Heidig, WG-Tief.	0	0,00 %
Stefanie Schmitt, WG-Tief.	0	0,00 %
Ottmar Weiß, WG-Tief.	0	0,00 %
Thomas Ohlmann, WG-Tief.	0	0,00 %
Frank Linsner, WG-Tief.	0	0,00 %
Alexander Finzel, WG-Tief.	0	0,00 %


	Anzahl	Prozent
Philipp Hirsch, WG-Tief.	0	0,00 %
Benjamin Friedel, WG-Tief.	0	0,00 %
Fabian Mattischeck, WG-Tief.	0	0,00 %
Ramona Fein, WG-Tief.	0	0,00 %
Andreas Hümmer, WG-Tief.	2	9,52 %
WG-KE	3	0,14 %
Norbert Motzelt, WG-KE	0	0,00 %
Birgit Röder, WG-KE	0	0,00 %
Georg jun. Kramer, WG-KE	0	0,00 %
Georg Nagengast, WG-KE	0	0,00 %
Andreas Friedrich, WG-KE	0	0,00 %
Alfred Kramer, WG-KE	0	0,00 %
Richard Kramer, WG-KE	0	0,00 %
Helmut Kramer, WG-KE	0	0,00 %
Irene Schubert, WG-KE	3	100,00 %
Elisabeth, genannt Lisa Amon, WG-KE	0	0,00 %
Reinhilde Kramer, WG-KE	0	0,00 %
Gerhard Grünwald, WG-KE	0	0,00 %
Michael Schubert, WG-KE	0	0,00 %
Martin Roppelt, WG-KE	0	0,00 %
Jörn Volker Struck, WG-KE	0	0,00 %
Monika Rauh, WG-KE	0	0,00 %
WG Fra	18	0,83 %
Klaus, genannt Loisl Kalb, WG Fra	9	50,00 %
Daniel, genannt Peppo Brehm, WG Fra	0	0,00 %
Josef, genannt Moos Neubauer, WG Fra	1	5,56 %
Brunhilde Dorn, WG Fra	0	0,00 %
Thomas, genannt Pöppel Büttel, WG Fra	1	5,56 %
Johannes Neubauer, WG Fra	0	0,00 %
Georg Hutzler, WG Fra	3	16,67 %
Winfried Saffer, WG Fra	0	0,00 %
Marco Först, WG Fra	1	5,56 %
Gabriel Brehm, WG Fra	0	0,00 %
Michael Dorn, WG Fra	0	0,00 %
Tim Fleischmann, WG Fra	0	0,00 %
Wolfgang Schimpl, WG Fra	3	16,67 %
Claus Holschuh, WG Fra	0	0,00 %

	Anzahl	Prozent
Carmen Wörlein, WG Fra	0	0,00 %
Erika Büttel, WG Fra	0	0,00 %



CSU = Christlich-Soziale Union in Bayern e.V.
 WG DREU = Wählergemeinschaft Dreuschendorf
 NGL = Neue Gunzendorfer Liste

Wahlbeteiligung



Stackendorf

	Anzahl	Prozent
CSU	26	2,15 %
Johannes Schuberth, CSU	5	19,23 %
Irmtraut Bayer, CSU	1	3,85 %
Jürgen Saffer, CSU	2	7,69 %
Monika Kalb, CSU	1	3,85 %
Maximilian Glabasnia, CSU	2	7,69 %
André Starklauf, CSU	5	19,23 %
Markus Martin, CSU	1	3,85 %
Stefanie Behr, CSU	1	3,85 %
Fabian Lamm, CSU	1	3,85 %
Alexander Lieb, CSU	1	3,85 %
Stefan Bleyer, CSU	1	3,85 %
Harald Bayer, CSU	1	3,85 %
Arno Therre, CSU	1	3,85 %
Jochen Schilling, CSU	1	3,85 %
Christina Schuberth, CSU	1	3,85 %
Nikolaus Dorn, CSU	1	3,85 %
GRÜNE	39	3,23 %
Heinrich Bickel, GRÜNE	5	12,82 %
Michael Amon, GRÜNE	4	10,26 %
Alfred Schlund, GRÜNE	2	5,13 %
Sven Schölling, GRÜNE	2	5,13 %
Verena Keller, GRÜNE	3	7,69 %
Johanna Grasser, GRÜNE	2	5,13 %
Angelo Orłowski, GRÜNE	3	7,69 %
Claudia Flieder, GRÜNE	2	5,13 %
Yannic Kunisch, GRÜNE	2	5,13 %
Dagmar Ritter-Gunselmann, GRÜNE	2	5,13 %
Dr. Petra Burkardt, GRÜNE	3	7,69 %
Dr. Paul Amon, GRÜNE	3	7,69 %
Walburga Maas, GRÜNE	3	7,69 %
Prof. Dr. Thomas Brunner, GRÜNE	3	7,69 %
SPD	0	0,00 %
Martin Dörfler, SPD	0	---
Norbert Stadter, SPD	0	---
Matthias Geister, SPD	0	---
Sabrina Ipfelkofer, SPD	0	---
Simon Scholz-Paulus, SPD	0	---

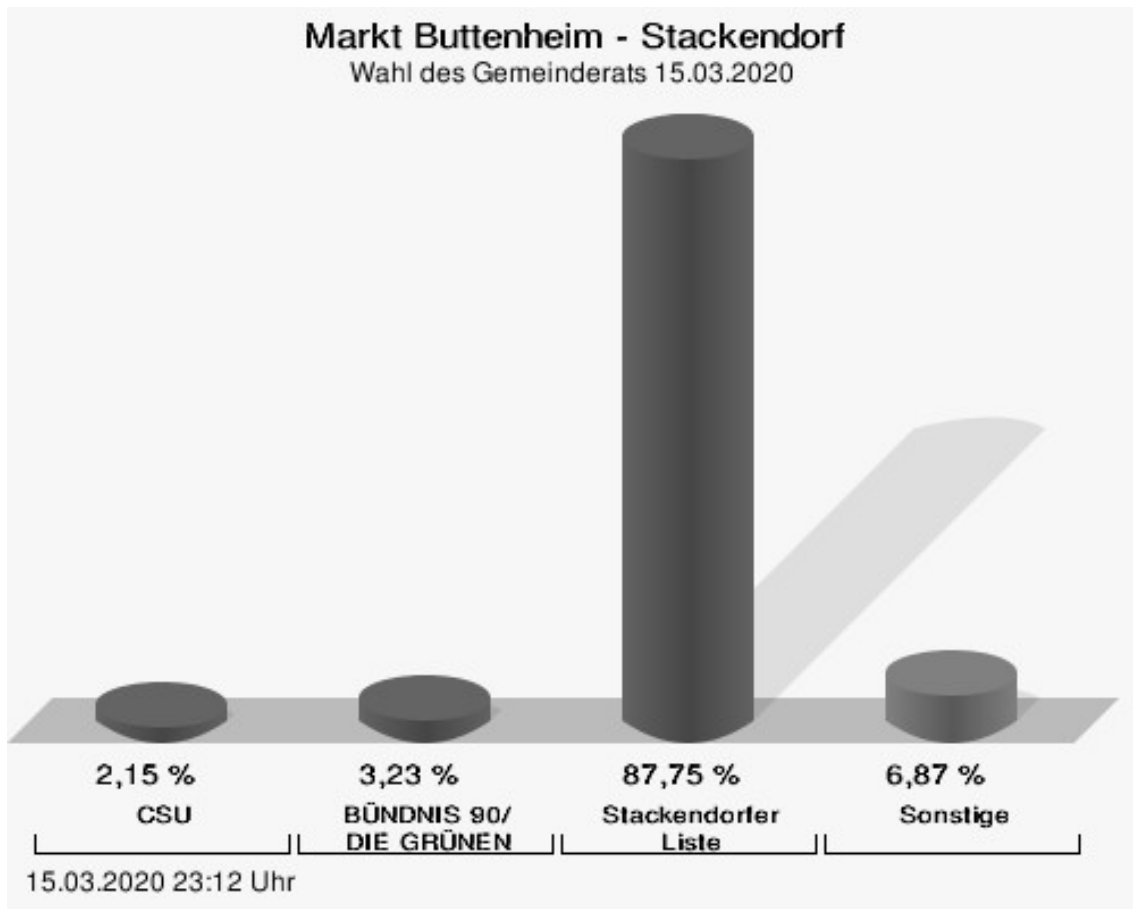
	Anzahl	Prozent
Milan Ipfelkofer, SPD	0	---
Ingrid Geister, SPD	0	---
Norbert Rumpler, SPD	0	---
ZWdG	23	1,90 %
Michael Karmann, ZWdG	14	60,87 %
Ute Schärmann, ZWdG	6	26,09 %
Manfred Modschiedler, ZWdG	1	4,35 %
Christoph Schneider, ZWdG	0	0,00 %
Melanie Jäger, ZWdG	0	0,00 %
Thomas Kraus, ZWdG	0	0,00 %
Michaela Probst, ZWdG	0	0,00 %
Jörg Deutschmann, ZWdG	0	0,00 %
Nicole Cosgrove, ZWdG	0	0,00 %
Werner Werthmann, ZWdG	0	0,00 %
Gudrun Berner, ZWdG	0	0,00 %
Michael Sawinsky, ZWdG	0	0,00 %
Lukas Gunselmann, ZWdG	1	4,35 %
Michael Kauer, ZWdG	1	4,35 %
Anja Kupfahl, ZWdG	0	0,00 %
Michael Eichhorn, ZWdG	0	0,00 %
NWG	11	0,91 %
Dr. Stephanie Auer-Neuberg, NWG	0	0,00 %
Peter Schlund, NWG	0	0,00 %
Bernhard Bickel, NWG	9	81,82 %
Anita Göller, NWG	0	0,00 %
Lisa Mages, NWG	0	0,00 %
Bernd Kalb, NWG	0	0,00 %
Carola Schwarzmann, NWG	0	0,00 %
Jürgen Wagner, NWG	0	0,00 %
Dagmar Dunker, NWG	0	0,00 %
Christian Behr, NWG	1	9,09 %
Dr. Rosa Maria Amon, NWG	0	0,00 %
Richard Frank, NWG	0	0,00 %
Anke Freund, NWG	0	0,00 %
Florian Schlund, NWG	0	0,00 %
Kerstin Söhnlein, NWG	0	0,00 %
Dieter Karmann, NWG	1	9,09 %
WG DREU	1	0,08 %
Michael Ritter, WG DREU	0	0,00 %

	Anzahl	Prozent
Marianne Hofmann, WG DREU	0	0,00 %
Peter Schork, WG DREU	0	0,00 %
Alexandra Gunselmann, WG DREU	0	0,00 %
Stefan Hofmann, WG DREU	1	100,00 %
Gudrun Schardig, WG DREU	0	0,00 %
Robert Saffer, WG DREU	0	0,00 %
Matthias Belzer, WG DREU	0	0,00 %
Thomas Hofmann, WG DREU	0	0,00 %
Matthias Rauh, WG DREU	0	0,00 %
Philipp Stöcklein, WG DREU	0	0,00 %
Lena Harrer, WG DREU	0	0,00 %
Margareta Dörfler, WG DREU	0	0,00 %
Heidi Saffer, WG DREU	0	0,00 %
Tabea Ritter, WG DREU	0	0,00 %
Ute Harrer, WG DREU	0	0,00 %
BüBl Gunzendorf	17	1,41 %
Irene Först, BüBl Gunzendorf	1	5,88 %
Wolfgang Kalb, BüBl Gunzendorf	3	17,65 %
Bernhard Ochs, BüBl Gunzendorf	0	0,00 %
Thomas Kramer, BüBl Gunzendorf	7	41,18 %
Michaela Dötzer, BüBl Gunzendorf	0	0,00 %
Andreas Först, BüBl Gunzendorf	0	0,00 %
Michaela Nüßlein, BüBl Gunzendorf	0	0,00 %
Martin Kramer, BüBl Gunzendorf	3	17,65 %
Doris Postler, BüBl Gunzendorf	0	0,00 %
Stefan Martin, BüBl Gunzendorf	0	0,00 %
Theresa Ochs, BüBl Gunzendorf	0	0,00 %
Michael Meusel, BüBl Gunzendorf	0	0,00 %
Sabine Saffer, BüBl Gunzendorf	3	17,65 %
Christian Fleischmann, BüBl Gunzendorf	0	0,00 %
Markus Nüßlein, BüBl Gunzendorf	0	0,00 %
August Kramer, BüBl Gunzendorf	0	0,00 %
StL	1.060	87,75 %
Rainer Fleischmann, StL	68	6,42 %
Nina Zucker, StL	89	8,40 %
Johannes Saffer, StL	88	8,30 %
Gerd Büttner, StL	102	9,62 %
Roland Büttner, StL	97	9,15 %

	Anzahl	Prozent
Marcel Holschuh, StL	78	7,36 %
Armin Braun, StL	68	6,42 %
Beate Ringer, StL	50	4,72 %
Matthias Behr, StL	60	5,66 %
Johannes Stadter, StL	79	7,45 %
Martin Kraus, StL	49	4,62 %
Bianka Braun, StL	24	2,26 %
Tobias Büttel, StL	47	4,43 %
Andreas Meusel, StL	44	4,15 %
Markus Körber, StL	83	7,83 %
Norbert König, StL	34	3,21 %
NGL	10	0,83 %
Peter Fleischmann, NGL	3	30,00 %
Michaela Ochs, NGL	0	0,00 %
Michael Rauh, NGL	0	0,00 %
Johannes Kramer, NGL	0	0,00 %
Markus Büttner, NGL	0	0,00 %
Klaus Dorsch, NGL	0	0,00 %
Michael Brütting, NGL	3	30,00 %
Vanessa Postler, NGL	0	0,00 %
Otmar Ochs, NGL	0	0,00 %
Gertrud Fleischmann, NGL	0	0,00 %
Albert Först, NGL	0	0,00 %
Stephan Gebhardt, NGL	0	0,00 %
Johannes Först, NGL	4	40,00 %
Bernd König, NGL	0	0,00 %
Norbert Kaiser, NGL	0	0,00 %
Petra Dittrich, NGL	0	0,00 %
WG-Tief.	6	0,50 %
Thomas Hirsch, WG-Tief.	3	50,00 %
Stefan Götz, WG-Tief.	0	0,00 %
Thomas Dennert, WG-Tief.	3	50,00 %
Rainer Ohlmann, WG-Tief.	0	0,00 %
Michael Ohlmann, WG-Tief.	0	0,00 %
Slavica Heidig, WG-Tief.	0	0,00 %
Stefanie Schmitt, WG-Tief.	0	0,00 %
Ottmar Weiß, WG-Tief.	0	0,00 %
Thomas Ohlmann, WG-Tief.	0	0,00 %
Frank Linsner, WG-Tief.	0	0,00 %
Alexander Finzel, WG-Tief.	0	0,00 %


	Anzahl	Prozent
Philipp Hirsch, WG-Tief.	0	0,00 %
Benjamin Friedel, WG-Tief.	0	0,00 %
Fabian Mattischeck, WG-Tief.	0	0,00 %
Ramona Fein, WG-Tief.	0	0,00 %
Andreas Hümmer, WG-Tief.	0	0,00 %
WG-KE	0	0,00 %
Norbert Motzelt, WG-KE	0	---
Birgit Röder, WG-KE	0	---
Georg jun. Kramer, WG-KE	0	---
Georg Nagengast, WG-KE	0	---
Andreas Friedrich, WG-KE	0	---
Alfred Kramer, WG-KE	0	---
Richard Kramer, WG-KE	0	---
Helmut Kramer, WG-KE	0	---
Irene Schubert, WG-KE	0	---
Elisabeth, genannt Lisa Amon, WG-KE	0	---
Reinhilde Kramer, WG-KE	0	---
Gerhard Grünwald, WG-KE	0	---
Michael Schubert, WG-KE	0	---
Martin Roppelt, WG-KE	0	---
Jörn Volker Struck, WG-KE	0	---
Monika Rauh, WG-KE	0	---
WG Fra	15	1,24 %
Klaus, genannt Loisl Kalb, WG Fra	6	40,00 %
Daniel, genannt Peppo Brehm, WG Fra	2	13,33 %
Josef, genannt Moos Neubauer, WG Fra	2	13,33 %
Brunhilde Dorn, WG Fra	0	0,00 %
Thomas, genannt Pöppel Büttel, WG Fra	2	13,33 %
Johannes Neubauer, WG Fra	0	0,00 %
Georg Hutzler, WG Fra	0	0,00 %
Winfried Saffer, WG Fra	0	0,00 %
Marco Först, WG Fra	0	0,00 %
Gabriel Brehm, WG Fra	0	0,00 %
Michael Dorn, WG Fra	0	0,00 %
Tim Fleischmann, WG Fra	0	0,00 %
Wolfgang Schimpl, WG Fra	0	0,00 %
Claus Holschuh, WG Fra	3	20,00 %

	Anzahl	Prozent
Carmen Wörlein, WG Fra	0	0,00 %
Erika Büttel, WG Fra	0	0,00 %



CSU = Christlich-Soziale Union in Bayern e.V.

Wahlbeteiligung



Frankendorf

	Anzahl	Prozent
CSU	19	2,03 %
Johannes Schuberth, CSU	3	15,79 %
Irmtraut Bayer, CSU	0	0,00 %
Jürgen Saffer, CSU	0	0,00 %
Monika Kalb, CSU	3	15,79 %
Maximilian Glabasnia, CSU	4	21,05 %
André Starklauf, CSU	0	0,00 %
Markus Martin, CSU	3	15,79 %
Stefanie Behr, CSU	0	0,00 %
Fabian Lamm, CSU	0	0,00 %
Alexander Lieb, CSU	0	0,00 %
Stefan Bleyer, CSU	0	0,00 %
Harald Bayer, CSU	0	0,00 %
Arno Therre, CSU	1	5,26 %
Jochen Schilling, CSU	3	15,79 %
Christina Schuberth, CSU	1	5,26 %
Nikolaus Dorn, CSU	1	5,26 %
GRÜNE	20	2,14 %
Heinrich Bickel, GRÜNE	3	15,00 %
Michael Amon, GRÜNE	0	0,00 %
Alfred Schlund, GRÜNE	0	0,00 %
Sven Schölling, GRÜNE	0	0,00 %
Verena Keller, GRÜNE	3	15,00 %
Johanna Grasser, GRÜNE	1	5,00 %
Angelo Orłowski, GRÜNE	3	15,00 %
Claudia Flieder, GRÜNE	1	5,00 %
Yannic Kunisch, GRÜNE	0	0,00 %
Dagmar Ritter-Gunselmann, GRÜNE	3	15,00 %
Dr. Petra Burkardt, GRÜNE	0	0,00 %
Dr. Paul Amon, GRÜNE	3	15,00 %
Walburga Maas, GRÜNE	3	15,00 %
Prof. Dr. Thomas Brunner, GRÜNE	0	0,00 %
SPD	0	0,00 %
Martin Dörfler, SPD	0	---
Norbert Stadter, SPD	0	---
Matthias Geister, SPD	0	---
Sabrina Ipfelkofer, SPD	0	---
Simon Scholz-Paulus, SPD	0	---

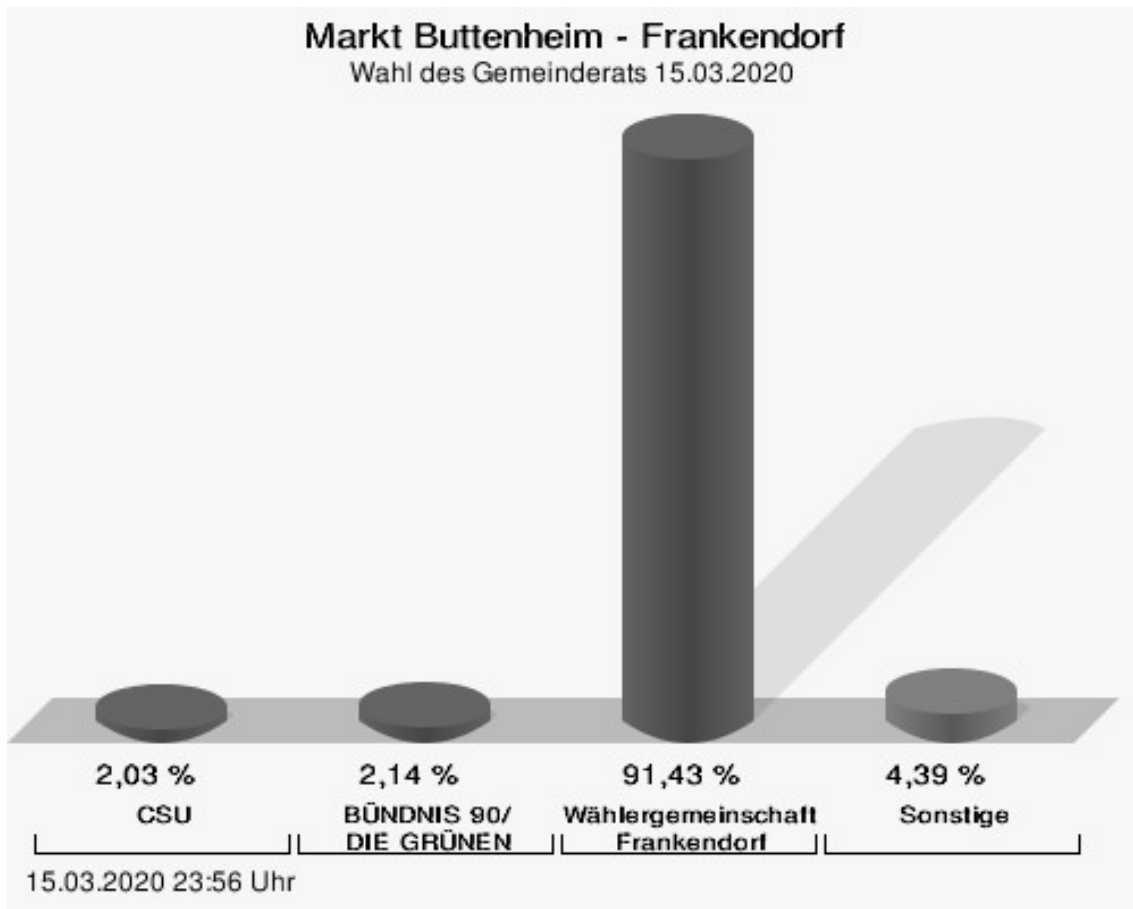
	Anzahl	Prozent
Milan Ipfelkofer, SPD	0	---
Ingrid Geister, SPD	0	---
Norbert Rumpler, SPD	0	---
ZWdG	6	0,64 %
Michael Karmann, ZWdG	3	50,00 %
Ute Schärmann, ZWdG	0	0,00 %
Manfred Modschiedler, ZWdG	3	50,00 %
Christoph Schneider, ZWdG	0	0,00 %
Melanie Jäger, ZWdG	0	0,00 %
Thomas Kraus, ZWdG	0	0,00 %
Michaela Probst, ZWdG	0	0,00 %
Jörg Deutschmann, ZWdG	0	0,00 %
Nicole Cosgrove, ZWdG	0	0,00 %
Werner Werthmann, ZWdG	0	0,00 %
Gudrun Berner, ZWdG	0	0,00 %
Michael Sawinsky, ZWdG	0	0,00 %
Lukas Gunselmann, ZWdG	0	0,00 %
Michael Kauer, ZWdG	0	0,00 %
Anja Kupfahl, ZWdG	0	0,00 %
Michael Eichhorn, ZWdG	0	0,00 %
NWG	3	0,32 %
Dr. Stephanie Auer-Neuberg, NWG	0	0,00 %
Peter Schlund, NWG	3	100,00 %
Bernhard Bickel, NWG	0	0,00 %
Anita Göller, NWG	0	0,00 %
Lisa Mages, NWG	0	0,00 %
Bernd Kalb, NWG	0	0,00 %
Carola Schwarzmann, NWG	0	0,00 %
Jürgen Wagner, NWG	0	0,00 %
Dagmar Dunker, NWG	0	0,00 %
Christian Behr, NWG	0	0,00 %
Dr. Rosa Maria Amon, NWG	0	0,00 %
Richard Frank, NWG	0	0,00 %
Anke Freund, NWG	0	0,00 %
Florian Schlund, NWG	0	0,00 %
Kerstin Söhnlein, NWG	0	0,00 %
Dieter Karmann, NWG	0	0,00 %
WG DREU	1	0,11 %
Michael Ritter, WG DREU	0	0,00 %

	Anzahl	Prozent
Marianne Hofmann, WG DREU	0	0,00 %
Peter Schork, WG DREU	0	0,00 %
Alexandra Gunselmann, WG DREU	0	0,00 %
Stefan Hofmann, WG DREU	0	0,00 %
Gudrun Schardig, WG DREU	1	100,00 %
Robert Saffer, WG DREU	0	0,00 %
Matthias Belzer, WG DREU	0	0,00 %
Thomas Hofmann, WG DREU	0	0,00 %
Matthias Rauh, WG DREU	0	0,00 %
Philipp Stöcklein, WG DREU	0	0,00 %
Lena Harrer, WG DREU	0	0,00 %
Margareta Dörfler, WG DREU	0	0,00 %
Heidi Saffer, WG DREU	0	0,00 %
Tabea Ritter, WG DREU	0	0,00 %
Ute Harrer, WG DREU	0	0,00 %
BüBI Gunzendorf	6	0,64 %
Irene Först, BüBI Gunzendorf	3	50,00 %
Wolfgang Kalb, BüBI Gunzendorf	0	0,00 %
Bernhard Ochs, BüBI Gunzendorf	0	0,00 %
Thomas Kramer, BüBI Gunzendorf	2	33,33 %
Michaela Dötzer, BüBI Gunzendorf	0	0,00 %
Andreas Först, BüBI Gunzendorf	0	0,00 %
Michaela Nüßlein, BüBI Gunzendorf	0	0,00 %
Martin Kramer, BüBI Gunzendorf	0	0,00 %
Doris Postler, BüBI Gunzendorf	1	16,67 %
Stefan Martin, BüBI Gunzendorf	0	0,00 %
Theresa Ochs, BüBI Gunzendorf	0	0,00 %
Michael Meusel, BüBI Gunzendorf	0	0,00 %
Sabine Saffer, BüBI Gunzendorf	0	0,00 %
Christian Fleischmann, BüBI Gunzendorf	0	0,00 %
Markus Nüßlein, BüBI Gunzendorf	0	0,00 %
August Kramer, BüBI Gunzendorf	0	0,00 %
StL	11	1,18 %
Rainer Fleischmann, StL	0	0,00 %
Nina Zucker, StL	0	0,00 %
Johannes Saffer, StL	0	0,00 %
Gerd Büttner, StL	6	54,55 %
Roland Büttner, StL	1	9,09 %

	Anzahl	Prozent
Marcel Holschuh, StL	0	0,00 %
Armin Braun, StL	1	9,09 %
Beate Ringer, StL	0	0,00 %
Matthias Behr, StL	0	0,00 %
Johannes Stadter, StL	0	0,00 %
Martin Kraus, StL	0	0,00 %
Bianka Braun, StL	0	0,00 %
Tobias Büttel, StL	3	27,27 %
Andreas Meusel, StL	0	0,00 %
Markus Körber, StL	0	0,00 %
Norbert König, StL	0	0,00 %
NGL	10	1,07 %
Peter Fleischmann, NGL	6	60,00 %
Michaela Ochs, NGL	0	0,00 %
Michael Rauh, NGL	0	0,00 %
Johannes Kramer, NGL	3	30,00 %
Markus Büttner, NGL	0	0,00 %
Klaus Dorsch, NGL	0	0,00 %
Michael Brütting, NGL	0	0,00 %
Vanessa Postler, NGL	0	0,00 %
Otmar Ochs, NGL	1	10,00 %
Gertrud Fleischmann, NGL	0	0,00 %
Albert Först, NGL	0	0,00 %
Stephan Gebhardt, NGL	0	0,00 %
Johannes Först, NGL	0	0,00 %
Bernd König, NGL	0	0,00 %
Norbert Kaiser, NGL	0	0,00 %
Petra Dittrich, NGL	0	0,00 %
WG-Tief.	4	0,43 %
Thomas Hirsch, WG-Tief.	1	25,00 %
Stefan Götz, WG-Tief.	0	0,00 %
Thomas Dennert, WG-Tief.	0	0,00 %
Rainer Ohlmann, WG-Tief.	3	75,00 %
Michael Ohlmann, WG-Tief.	0	0,00 %
Slavica Heidig, WG-Tief.	0	0,00 %
Stefanie Schmitt, WG-Tief.	0	0,00 %
Ottmar Weiß, WG-Tief.	0	0,00 %
Thomas Ohlmann, WG-Tief.	0	0,00 %
Frank Linsner, WG-Tief.	0	0,00 %
Alexander Finzel, WG-Tief.	0	0,00 %

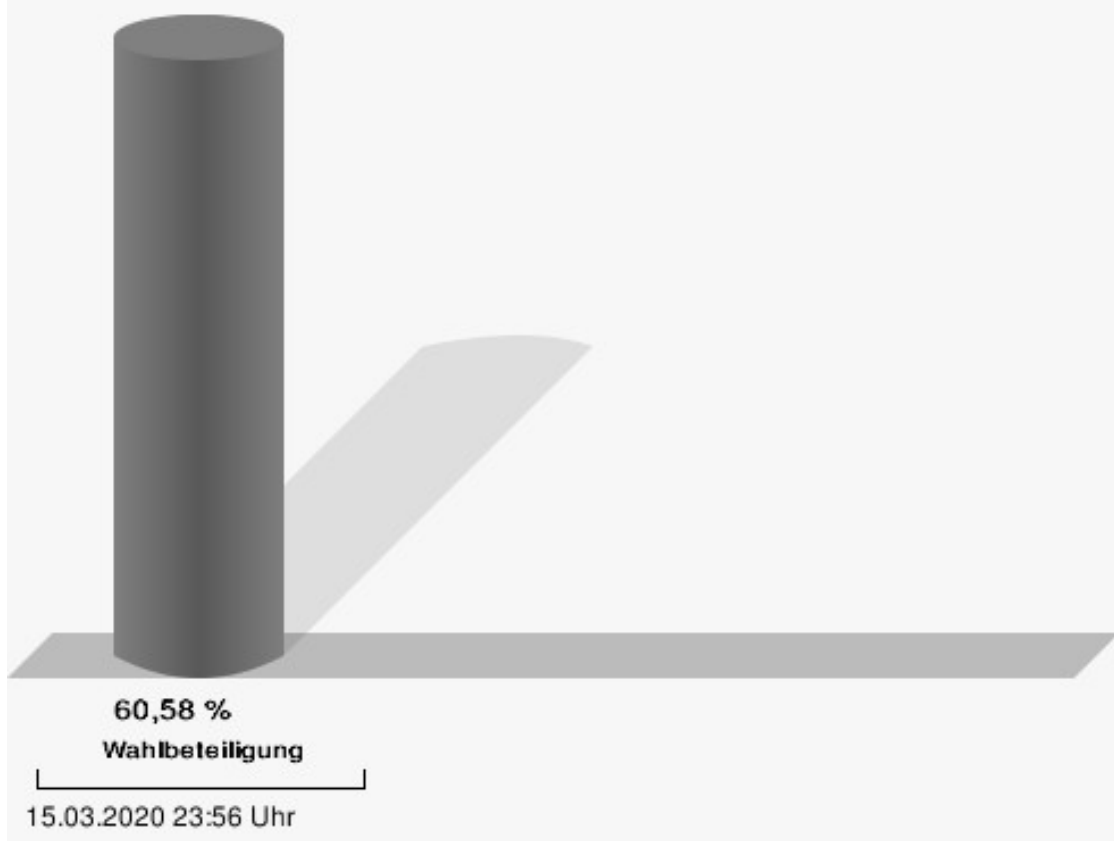
	Anzahl	Prozent
Philipp Hirsch, WG-Tief.	0	0,00 %
Benjamin Friedel, WG-Tief.	0	0,00 %
Fabian Mattischeck, WG-Tief.	0	0,00 %
Ramona Fein, WG-Tief.	0	0,00 %
Andreas Hümmer, WG-Tief.	0	0,00 %
WG-KE	0	0,00 %
Norbert Motzelt, WG-KE	0	---
Birgit Röder, WG-KE	0	---
Georg jun. Kramer, WG-KE	0	---
Georg Nagengast, WG-KE	0	---
Andreas Friedrich, WG-KE	0	---
Alfred Kramer, WG-KE	0	---
Richard Kramer, WG-KE	0	---
Helmut Kramer, WG-KE	0	---
Irene Schubert, WG-KE	0	---
Elisabeth, genannt Lisa Amon, WG-KE	0	---
Reinhilde Kramer, WG-KE	0	---
Gerhard Grünwald, WG-KE	0	---
Michael Schubert, WG-KE	0	---
Martin Roppelt, WG-KE	0	---
Jörn Volker Struck, WG-KE	0	---
Monika Rauh, WG-KE	0	---
WG Fra	854	91,43 %
Klaus, genannt Loisl Kalb, WG Fra	123	14,40 %
Daniel, genannt Peppo Brehm, WG Fra	96	11,24 %
Josef, genannt Moos Neubauer, WG Fra	77	9,02 %
Brunhilde Dorn, WG Fra	52	6,09 %
Thomas, genannt Pöppel Büttel, WG Fra	77	9,02 %
Johannes Neubauer, WG Fra	56	6,56 %
Georg Hutzler, WG Fra	49	5,74 %
Winfried Saffer, WG Fra	48	5,62 %
Marco Först, WG Fra	33	3,86 %
Gabriel Brehm, WG Fra	52	6,09 %
Michael Dorn, WG Fra	35	4,10 %
Tim Fleischmann, WG Fra	33	3,86 %
Wolfgang Schimpl, WG Fra	35	4,10 %
Claus Holschuh, WG Fra	37	4,33 %

	Anzahl	Prozent
Carmen Wörlein, WG Fra	28	3,28 %
Erika Büttel, WG Fra	23	2,69 %



CSU = Christlich-Soziale Union in Bayern e.V.

Wahlbeteiligung



Tiefenhöchstadt

	Anzahl	Prozent
CSU	23	1,84 %
Johannes Schuberth, CSU	4	17,39 %
Irmtraut Bayer, CSU	1	4,35 %
Jürgen Saffer, CSU	1	4,35 %
Monika Kalb, CSU	4	17,39 %
Maximilian Glabasnia, CSU	1	4,35 %
André Starklauf, CSU	1	4,35 %
Markus Martin, CSU	1	4,35 %
Stefanie Behr, CSU	1	4,35 %
Fabian Lamm, CSU	1	4,35 %
Alexander Lieb, CSU	1	4,35 %
Stefan Bleyer, CSU	4	17,39 %
Harald Bayer, CSU	1	4,35 %
Arno Therre, CSU	1	4,35 %
Jochen Schilling, CSU	1	4,35 %
Christina Schuberth, CSU	0	0,00 %
Nikolaus Dorn, CSU	0	0,00 %
GRÜNE	5	0,40 %
Heinrich Bickel, GRÜNE	5	100,00 %
Michael Amon, GRÜNE	0	0,00 %
Alfred Schlund, GRÜNE	0	0,00 %
Sven Schölling, GRÜNE	0	0,00 %
Verena Keller, GRÜNE	0	0,00 %
Johanna Grasser, GRÜNE	0	0,00 %
Angelo Orłowski, GRÜNE	0	0,00 %
Claudia Flieder, GRÜNE	0	0,00 %
Yannic Kunisch, GRÜNE	0	0,00 %
Dagmar Ritter-Gunselmann, GRÜNE	0	0,00 %
Dr. Petra Burkardt, GRÜNE	0	0,00 %
Dr. Paul Amon, GRÜNE	0	0,00 %
Walburga Maas, GRÜNE	0	0,00 %
Prof. Dr. Thomas Brunner, GRÜNE	0	0,00 %
SPD	0	0,00 %
Martin Dörfler, SPD	0	---
Norbert Stadter, SPD	0	---
Matthias Geister, SPD	0	---
Sabrina Ipfelkofer, SPD	0	---
Simon Scholz-Paulus, SPD	0	---

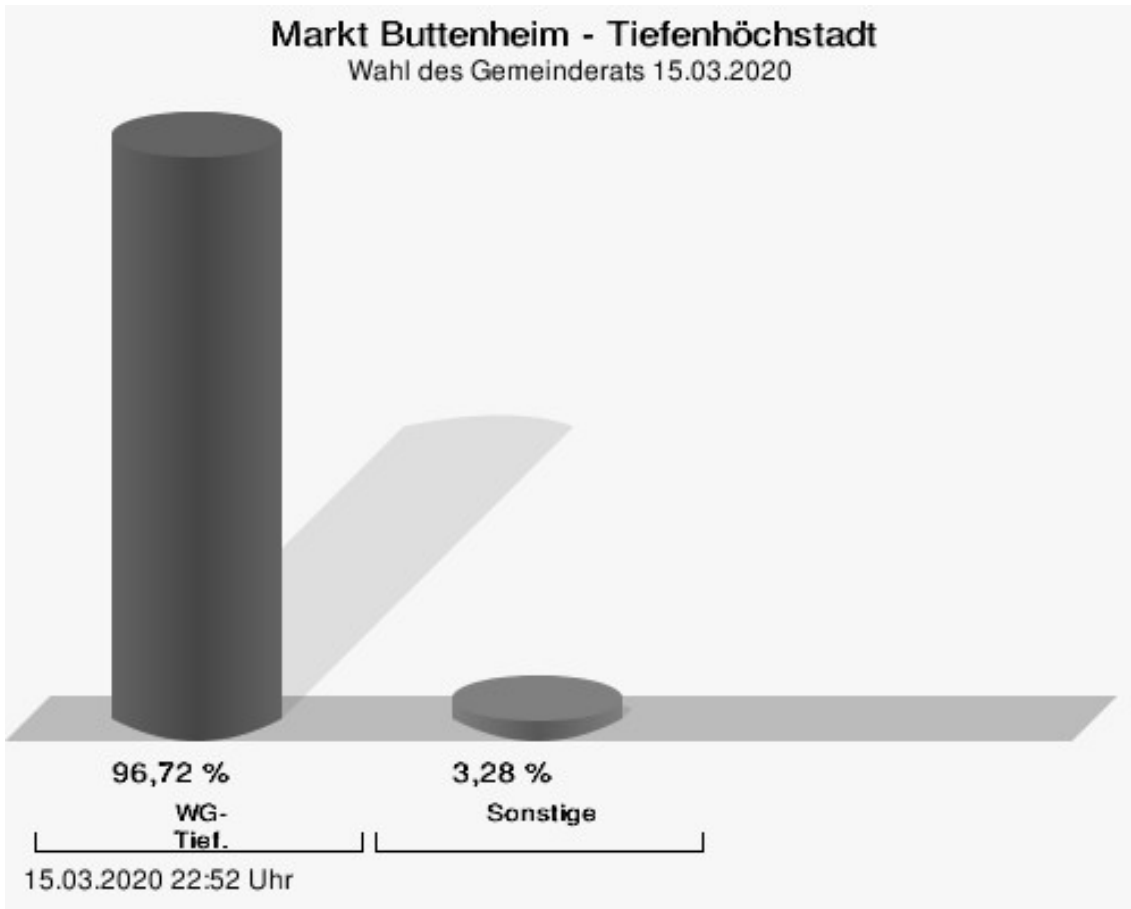
	Anzahl	Prozent
Milan Ipfelkofer, SPD	0	---
Ingrid Geister, SPD	0	---
Norbert Rumpler, SPD	0	---
ZWdG	6	0,48 %
Michael Karmann, ZWdG	5	83,33 %
Ute Schärmann, ZWdG	0	0,00 %
Manfred Modschiedler, ZWdG	1	16,67 %
Christoph Schneider, ZWdG	0	0,00 %
Melanie Jäger, ZWdG	0	0,00 %
Thomas Kraus, ZWdG	0	0,00 %
Michaela Probst, ZWdG	0	0,00 %
Jörg Deutschmann, ZWdG	0	0,00 %
Nicole Cosgrove, ZWdG	0	0,00 %
Werner Werthmann, ZWdG	0	0,00 %
Gudrun Berner, ZWdG	0	0,00 %
Michael Sawinsky, ZWdG	0	0,00 %
Lukas Gonselmann, ZWdG	0	0,00 %
Michael Kauer, ZWdG	0	0,00 %
Anja Kupfahl, ZWdG	0	0,00 %
Michael Eichhorn, ZWdG	0	0,00 %
NWG	0	0,00 %
Dr. Stephanie Auer-Neuberg, NWG	0	---
Peter Schlund, NWG	0	---
Bernhard Bickel, NWG	0	---
Anita Göller, NWG	0	---
Lisa Mages, NWG	0	---
Bernd Kalb, NWG	0	---
Carola Schwarzmann, NWG	0	---
Jürgen Wagner, NWG	0	---
Dagmar Dunker, NWG	0	---
Christian Behr, NWG	0	---
Dr. Rosa Maria Amon, NWG	0	---
Richard Frank, NWG	0	---
Anke Freund, NWG	0	---
Florian Schlund, NWG	0	---
Kerstin Söhnlein, NWG	0	---
Dieter Karmann, NWG	0	---
WG DREU	1	0,08 %
Michael Ritter, WG DREU	0	0,00 %

	Anzahl	Prozent
Marianne Hofmann, WG DREU	0	0,00 %
Peter Schork, WG DREU	0	0,00 %
Alexandra Gunselmann, WG DREU	0	0,00 %
Stefan Hofmann, WG DREU	0	0,00 %
Gudrun Schardig, WG DREU	0	0,00 %
Robert Saffer, WG DREU	0	0,00 %
Matthias Belzer, WG DREU	0	0,00 %
Thomas Hofmann, WG DREU	0	0,00 %
Matthias Rauh, WG DREU	1	100,00 %
Philipp Stöcklein, WG DREU	0	0,00 %
Lena Harrer, WG DREU	0	0,00 %
Margareta Dörfler, WG DREU	0	0,00 %
Heidi Saffer, WG DREU	0	0,00 %
Tabea Ritter, WG DREU	0	0,00 %
Ute Harrer, WG DREU	0	0,00 %
BüBI Gunzendorf	0	0,00 %
Irene Först, BüBI Gunzendorf	0	---
Wolfgang Kalb, BüBI Gunzendorf	0	---
Bernhard Ochs, BüBI Gunzendorf	0	---
Thomas Kramer, BüBI Gunzendorf	0	---
Michaela Dötzer, BüBI Gunzendorf	0	---
Andreas Först, BüBI Gunzendorf	0	---
Michaela Nüßlein, BüBI Gunzendorf	0	---
Martin Kramer, BüBI Gunzendorf	0	---
Doris Postler, BüBI Gunzendorf	0	---
Stefan Martin, BüBI Gunzendorf	0	---
Theresa Ochs, BüBI Gunzendorf	0	---
Michael Meusel, BüBI Gunzendorf	0	---
Sabine Saffer, BüBI Gunzendorf	0	---
Christian Fleischmann, BüBI Gunzendorf	0	---
Markus Nüßlein, BüBI Gunzendorf	0	---
August Kramer, BüBI Gunzendorf	0	---
StL	2	0,16 %
Rainer Fleischmann, StL	1	50,00 %
Nina Zucker, StL	0	0,00 %
Johannes Saffer, StL	0	0,00 %
Gerd Büttner, StL	0	0,00 %
Roland Büttner, StL	0	0,00 %

	Anzahl	Prozent
Marcel Holschuh, StL	0	0,00 %
Armin Braun, StL	0	0,00 %
Beate Ringer, StL	0	0,00 %
Matthias Behr, StL	0	0,00 %
Johannes Stadter, StL	0	0,00 %
Martin Kraus, StL	0	0,00 %
Bianka Braun, StL	0	0,00 %
Tobias Büttel, StL	0	0,00 %
Andreas Meusel, StL	0	0,00 %
Markus Körber, StL	0	0,00 %
Norbert König, StL	1	50,00 %
NGL	0	0,00 %
Peter Fleischmann, NGL	0	---
Michaela Ochs, NGL	0	---
Michael Rauh, NGL	0	---
Johannes Kramer, NGL	0	---
Markus Büttner, NGL	0	---
Klaus Dorsch, NGL	0	---
Michael Brütting, NGL	0	---
Vanessa Postler, NGL	0	---
Otmar Ochs, NGL	0	---
Gertrud Fleischmann, NGL	0	---
Albert Först, NGL	0	---
Stephan Gebhardt, NGL	0	---
Johannes Först, NGL	0	---
Bernd König, NGL	0	---
Norbert Kaiser, NGL	0	---
Petra Dittrich, NGL	0	---
WG-Tief.	1.209	96,72 %
Thomas Hirsch, WG-Tief.	182	15,05 %
Stefan Götz, WG-Tief.	141	11,66 %
Thomas Dennert, WG-Tief.	111	9,18 %
Rainer Ohlmann, WG-Tief.	86	7,11 %
Michael Ohlmann, WG-Tief.	75	6,20 %
Slavica Heidig, WG-Tief.	66	5,46 %
Stefanie Schmitt, WG-Tief.	73	6,04 %
Ottmar Weiß, WG-Tief.	76	6,29 %
Thomas Ohlmann, WG-Tief.	81	6,70 %
Frank Linsner, WG-Tief.	62	5,13 %
Alexander Finzel, WG-Tief.	33	2,73 %

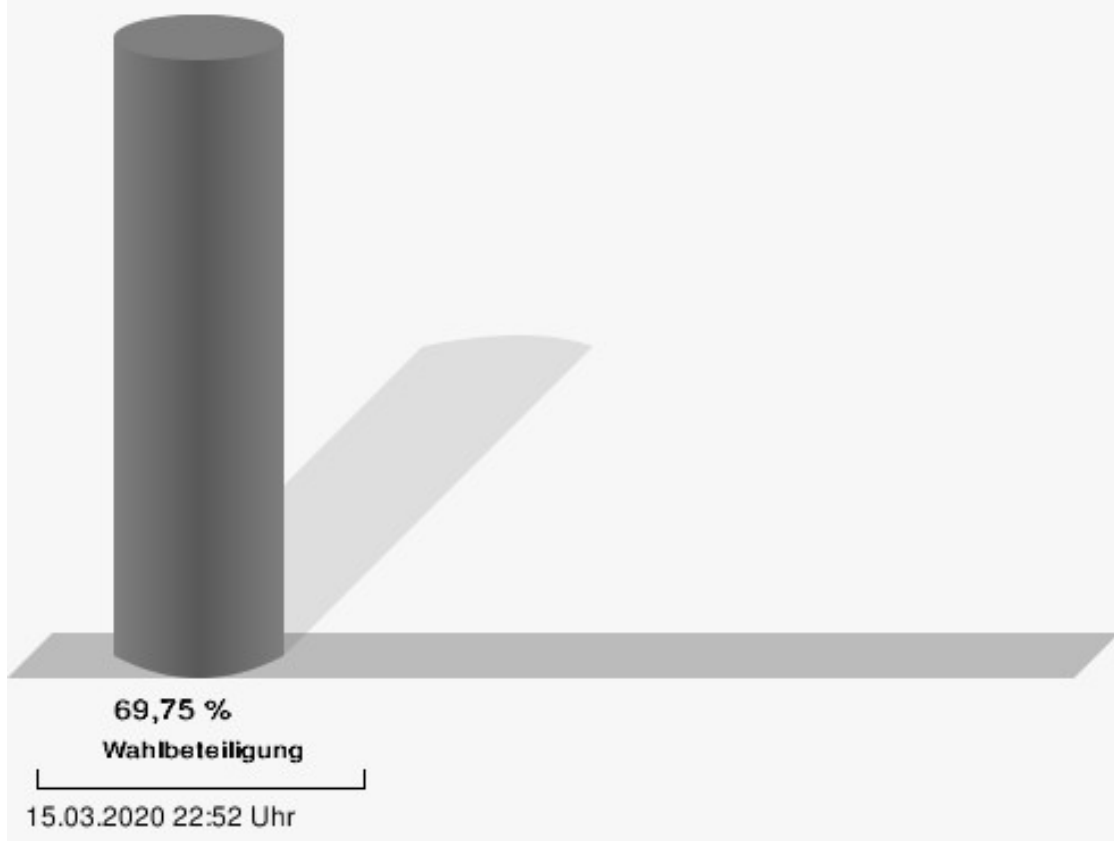
	Anzahl	Prozent
Philipp Hirsch, WG-Tief.	75	6,20 %
Benjamin Friedel, WG-Tief.	49	4,05 %
Fabian Mattischeck, WG-Tief.	31	2,56 %
Ramona Fein, WG-Tief.	36	2,98 %
Andreas Hümmer, WG-Tief.	32	2,65 %
WG-KE	2	0,16 %
Norbert Motzelt, WG-KE	0	0,00 %
Birgit Röder, WG-KE	0	0,00 %
Georg jun. Kramer, WG-KE	1	50,00 %
Georg Nagengast, WG-KE	0	0,00 %
Andreas Friedrich, WG-KE	0	0,00 %
Alfred Kramer, WG-KE	0	0,00 %
Richard Kramer, WG-KE	0	0,00 %
Helmut Kramer, WG-KE	0	0,00 %
Irene Schubert, WG-KE	0	0,00 %
Elisabeth, genannt Lisa Amon, WG-KE	0	0,00 %
Reinhilde Kramer, WG-KE	1	50,00 %
Gerhard Grünwald, WG-KE	0	0,00 %
Michael Schubert, WG-KE	0	0,00 %
Martin Roppelt, WG-KE	0	0,00 %
Jörn Volker Struck, WG-KE	0	0,00 %
Monika Rauh, WG-KE	0	0,00 %
WG Fra	2	0,16 %
Klaus, genannt Loisl Kalb, WG Fra	1	50,00 %
Daniel, genannt Peppo Brehm, WG Fra	0	0,00 %
Josef, genannt Moos Neubauer, WG Fra	0	0,00 %
Brunhilde Dorn, WG Fra	0	0,00 %
Thomas, genannt Pöppel Büttel, WG Fra	1	50,00 %
Johannes Neubauer, WG Fra	0	0,00 %
Georg Hutzler, WG Fra	0	0,00 %
Winfried Saffer, WG Fra	0	0,00 %
Marco Först, WG Fra	0	0,00 %
Gabriel Brehm, WG Fra	0	0,00 %
Michael Dorn, WG Fra	0	0,00 %
Tim Fleischmann, WG Fra	0	0,00 %
Wolfgang Schimpl, WG Fra	0	0,00 %
Claus Holschuh, WG Fra	0	0,00 %

	Anzahl	Prozent
Carmen Wörlein, WG Fra	0	0,00 %
Erika Büttel, WG Fra	0	0,00 %



WG-Tief. = Wählergemeinschaft Tiefenhöchstadt/Kälberberg/Hochstall

Wahlbeteiligung



Briefwahl 1

	Anzahl	Prozent
CSU	1.937	33,40 %
Johannes Schuberth, CSU	367	18,95 %
Irmtraut Bayer, CSU	231	11,93 %
Jürgen Saffer, CSU	182	9,40 %
Monika Kalb, CSU	113	5,83 %
Maximilian Glabasnia, CSU	134	6,92 %
André Starklauf, CSU	140	7,23 %
Markus Martin, CSU	116	5,99 %
Stefanie Behr, CSU	54	2,79 %
Fabian Lamm, CSU	35	1,81 %
Alexander Lieb, CSU	87	4,49 %
Stefan Bleyer, CSU	104	5,37 %
Harald Bayer, CSU	59	3,05 %
Arno Therre, CSU	51	2,63 %
Jochen Schilling, CSU	65	3,36 %
Christina Schuberth, CSU	129	6,66 %
Nikolaus Dorn, CSU	70	3,61 %
GRÜNE	378	6,52 %
Heinrich Bickel, GRÜNE	62	16,40 %
Michael Amon, GRÜNE	64	16,93 %
Alfred Schlund, GRÜNE	17	4,50 %
Sven Schölling, GRÜNE	23	6,08 %
Verena Keller, GRÜNE	11	2,91 %
Johanna Grasser, GRÜNE	21	5,56 %
Angelo Orłowski, GRÜNE	26	6,88 %
Claudia Flieder, GRÜNE	21	5,56 %
Yannic Kunisch, GRÜNE	30	7,94 %
Dagmar Ritter-Gunselmann, GRÜNE	11	2,91 %
Dr. Petra Burkardt, GRÜNE	19	5,03 %
Dr. Paul Amon, GRÜNE	46	12,17 %
Walburga Maas, GRÜNE	12	3,17 %
Prof. Dr. Thomas Brunner, GRÜNE	15	3,97 %
SPD	176	3,04 %
Martin Dörfler, SPD	74	42,05 %
Norbert Stadter, SPD	30	17,05 %
Matthias Geister, SPD	27	15,34 %
Sabrina Ipfelkofer, SPD	10	5,68 %
Simon Scholz-Paulus, SPD	11	6,25 %

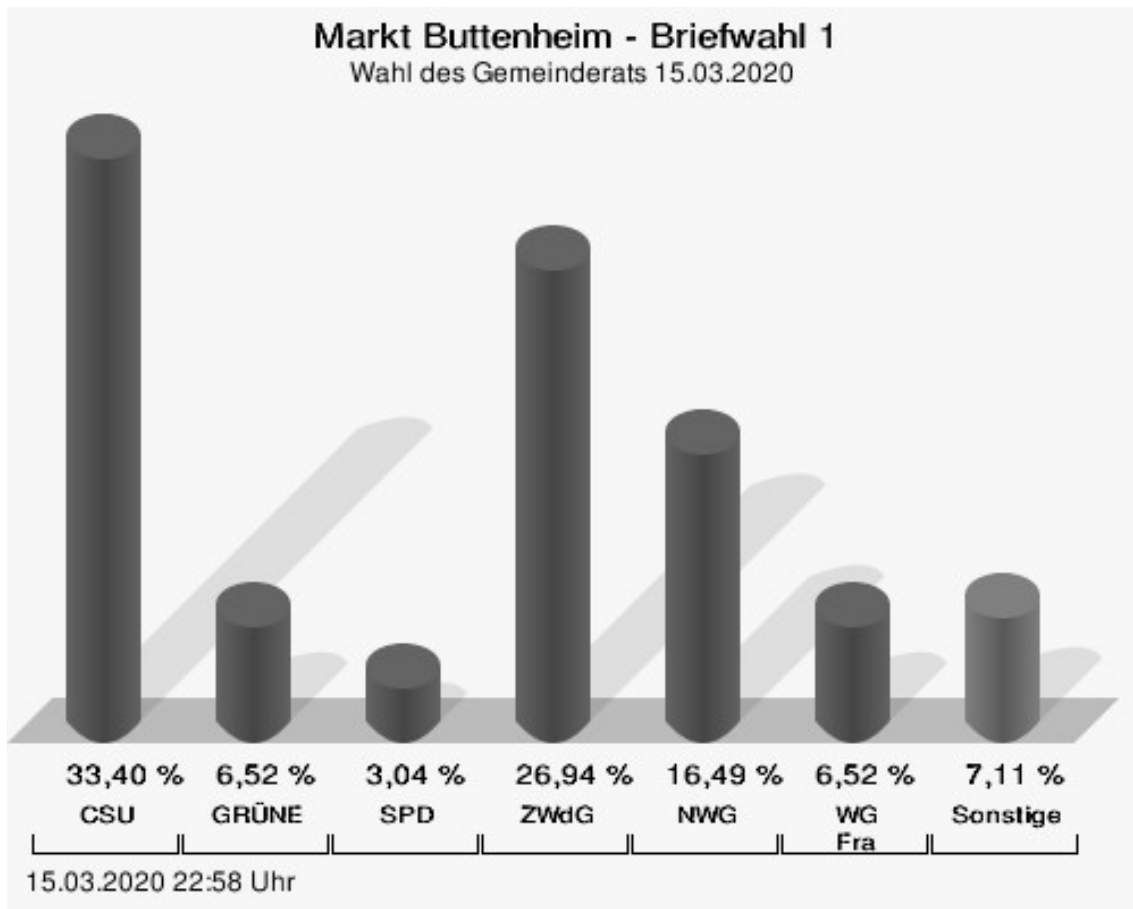
	Anzahl	Prozent
Milan Ipfelkofer, SPD	6	3,41 %
Ingrid Geister, SPD	11	6,25 %
Norbert Rumpler, SPD	7	3,98 %
ZWdG	1.562	26,94 %
Michael Karmann, ZWdG	274	17,54 %
Ute Schärmann, ZWdG	179	11,46 %
Manfred Modschiedler, ZWdG	311	19,91 %
Christoph Schneider, ZWdG	134	8,58 %
Melanie Jäger, ZWdG	50	3,20 %
Thomas Kraus, ZWdG	28	1,79 %
Michaela Probst, ZWdG	56	3,59 %
Jörg Deutschmann, ZWdG	61	3,91 %
Nicole Cosgrove, ZWdG	46	2,94 %
Werner Werthmann, ZWdG	48	3,07 %
Gudrun Berner, ZWdG	90	5,76 %
Michael Sawinsky, ZWdG	39	2,50 %
Lukas Gunselmann, ZWdG	72	4,61 %
Michael Kauer, ZWdG	41	2,62 %
Anja Kupfahl, ZWdG	35	2,24 %
Michael Eichhorn, ZWdG	98	6,27 %
NWG	956	16,49 %
Dr. Stephanie Auer-Neuberg, NWG	96	10,04 %
Peter Schlund, NWG	110	11,51 %
Bernhard Bickel, NWG	180	18,83 %
Anita Göller, NWG	138	14,44 %
Lisa Mages, NWG	33	3,45 %
Bernd Kalb, NWG	15	1,57 %
Carola Schwarzmann, NWG	11	1,15 %
Jürgen Wagner, NWG	61	6,38 %
Dagmar Dunker, NWG	44	4,60 %
Christian Behr, NWG	33	3,45 %
Dr. Rosa Maria Amon, NWG	62	6,49 %
Richard Frank, NWG	34	3,56 %
Anke Freund, NWG	58	6,07 %
Florian Schlund, NWG	25	2,62 %
Kerstin Söhnlein, NWG	13	1,36 %
Dieter Karmann, NWG	43	4,50 %
WG DREU	59	1,02 %
Michael Ritter, WG DREU	31	52,54 %

	Anzahl	Prozent
Marianne Hofmann, WG DREU	6	10,17 %
Peter Schork, WG DREU	0	0,00 %
Alexandra Gunselmann, WG DREU	0	0,00 %
Stefan Hofmann, WG DREU	5	8,47 %
Gudrun Schardig, WG DREU	0	0,00 %
Robert Saffer, WG DREU	4	6,78 %
Matthias Belzer, WG DREU	0	0,00 %
Thomas Hofmann, WG DREU	3	5,08 %
Matthias Rauh, WG DREU	3	5,08 %
Philipp Stöcklein, WG DREU	5	8,47 %
Lena Harrer, WG DREU	1	1,69 %
Margareta Dörfler, WG DREU	0	0,00 %
Heidi Saffer, WG DREU	0	0,00 %
Tabea Ritter, WG DREU	1	1,69 %
Ute Harrer, WG DREU	0	0,00 %
BüBl Gunzendorf	72	1,24 %
Irene Först, BüBl Gunzendorf	25	34,72 %
Wolfgang Kalb, BüBl Gunzendorf	12	16,67 %
Bernhard Ochs, BüBl Gunzendorf	4	5,56 %
Thomas Kramer, BüBl Gunzendorf	14	19,44 %
Michaela Dötzer, BüBl Gunzendorf	3	4,17 %
Andreas Först, BüBl Gunzendorf	4	5,56 %
Michaela Nüßlein, BüBl Gunzendorf	3	4,17 %
Martin Kramer, BüBl Gunzendorf	0	0,00 %
Doris Postler, BüBl Gunzendorf	1	1,39 %
Stefan Martin, BüBl Gunzendorf	0	0,00 %
Theresa Ochs, BüBl Gunzendorf	0	0,00 %
Michael Meusel, BüBl Gunzendorf	0	0,00 %
Sabine Saffer, BüBl Gunzendorf	0	0,00 %
Christian Fleischmann, BüBl Gunzendorf	0	0,00 %
Markus Nüßlein, BüBl Gunzendorf	1	1,39 %
August Kramer, BüBl Gunzendorf	5	6,94 %
StL	33	0,57 %
Rainer Fleischmann, StL	3	9,09 %
Nina Zucker, StL	0	0,00 %
Johannes Saffer, StL	3	9,09 %
Gerd Büttner, StL	16	48,48 %
Roland Büttner, StL	0	0,00 %

	Anzahl	Prozent
Marcel Holschuh, StL	0	0,00 %
Armin Braun, StL	5	15,15 %
Beate Ringer, StL	0	0,00 %
Matthias Behr, StL	0	0,00 %
Johannes Stadter, StL	0	0,00 %
Martin Kraus, StL	3	9,09 %
Bianka Braun, StL	0	0,00 %
Tobias Büttel, StL	0	0,00 %
Andreas Meusel, StL	0	0,00 %
Markus Körber, StL	3	9,09 %
Norbert König, StL	0	0,00 %
NGL	65	1,12 %
Peter Fleischmann, NGL	48	73,85 %
Michaela Ochs, NGL	4	6,15 %
Michael Rauh, NGL	0	0,00 %
Johannes Kramer, NGL	3	4,62 %
Markus Büttner, NGL	0	0,00 %
Klaus Dorsch, NGL	0	0,00 %
Michael Brütting, NGL	0	0,00 %
Vanessa Postler, NGL	2	3,08 %
Otmar Ochs, NGL	0	0,00 %
Gertrud Fleischmann, NGL	0	0,00 %
Albert Först, NGL	2	3,08 %
Stephan Gebhardt, NGL	1	1,54 %
Johannes Först, NGL	0	0,00 %
Bernd König, NGL	0	0,00 %
Norbert Kaiser, NGL	0	0,00 %
Petra Dittrich, NGL	5	7,69 %
WG-Tief.	77	1,33 %
Thomas Hirsch, WG-Tief.	50	64,94 %
Stefan Götz, WG-Tief.	6	7,79 %
Thomas Dennert, WG-Tief.	6	7,79 %
Rainer Ohlmann, WG-Tief.	1	1,30 %
Michael Ohlmann, WG-Tief.	3	3,90 %
Slavica Heidig, WG-Tief.	0	0,00 %
Stefanie Schmitt, WG-Tief.	1	1,30 %
Ottmar Weiß, WG-Tief.	4	5,19 %
Thomas Ohlmann, WG-Tief.	3	3,90 %
Frank Linsner, WG-Tief.	0	0,00 %
Alexander Finzel, WG-Tief.	1	1,30 %

	Anzahl	Prozent
Philipp Hirsch, WG-Tief.	0	0,00 %
Benjamin Friedel, WG-Tief.	0	0,00 %
Fabian Mattischeck, WG-Tief.	0	0,00 %
Ramona Fein, WG-Tief.	2	2,60 %
Andreas Hümmer, WG-Tief.	0	0,00 %
WG-KE	106	1,83 %
Norbert Motzelt, WG-KE	23	21,70 %
Birgit Röder, WG-KE	18	16,98 %
Georg jun. Kramer, WG-KE	36	33,96 %
Georg Nagengast, WG-KE	3	2,83 %
Andreas Friedrich, WG-KE	4	3,77 %
Alfred Kramer, WG-KE	1	0,94 %
Richard Kramer, WG-KE	8	7,55 %
Helmut Kramer, WG-KE	2	1,89 %
Irene Schubert, WG-KE	0	0,00 %
Elisabeth, genannt Lisa Amon, WG-KE	0	0,00 %
Reinhilde Kramer, WG-KE	2	1,89 %
Gerhard Grünwald, WG-KE	0	0,00 %
Michael Schubert, WG-KE	0	0,00 %
Martin Roppelt, WG-KE	9	8,49 %
Jörn Volker Struck, WG-KE	0	0,00 %
Monika Rauh, WG-KE	0	0,00 %
WG Fra	378	6,52 %
Klaus, genannt Loisl Kalb, WG Fra	83	21,96 %
Daniel, genannt Peppo Brehm, WG Fra	44	11,64 %
Josef, genannt Moos Neubauer, WG Fra	41	10,85 %
Brunhilde Dorn, WG Fra	26	6,88 %
Thomas, genannt Pöppel Büttel, WG Fra	27	7,14 %
Johannes Neubauer, WG Fra	17	4,50 %
Georg Hutzler, WG Fra	25	6,61 %
Winfried Saffer, WG Fra	19	5,03 %
Marco Först, WG Fra	10	2,65 %
Gabriel Brehm, WG Fra	17	4,50 %
Michael Dorn, WG Fra	21	5,56 %
Tim Fleischmann, WG Fra	8	2,12 %
Wolfgang Schimpl, WG Fra	9	2,38 %
Claus Holschuh, WG Fra	16	4,23 %

	Anzahl	Prozent
Carmen Wörlein, WG Fra	12	3,17 %
Erika Büttel, WG Fra	3	0,79 %



CSU = Christlich-Soziale Union in Bayern e.V.
 GRÜNE = BÜNDNIS 90/DIE GRÜNEN
 SPD = Sozialdemokratische Partei Deutschlands
 ZWdG = Zum Wohle der Gemeinde
 NWG = Neue Wählergemeinschaft
 WG Fra = Wählergemeinschaft Frankendorf

Briefwahl 2

	Anzahl	Prozent
CSU	1.856	26,50 %
Johannes Schuberth, CSU	430	23,17 %
Irmtraut Bayer, CSU	222	11,96 %
Jürgen Saffer, CSU	200	10,78 %
Monika Kalb, CSU	123	6,63 %
Maximilian Glabasnia, CSU	201	10,83 %
André Starklauf, CSU	99	5,33 %
Markus Martin, CSU	102	5,50 %
Stefanie Behr, CSU	36	1,94 %
Fabian Lamm, CSU	65	3,50 %
Alexander Lieb, CSU	41	2,21 %
Stefan Bleyer, CSU	32	1,72 %
Harald Bayer, CSU	71	3,83 %
Arno Therre, CSU	45	2,42 %
Jochen Schilling, CSU	74	3,99 %
Christina Schuberth, CSU	58	3,13 %
Nikolaus Dorn, CSU	57	3,07 %
GRÜNE	852	12,16 %
Heinrich Bickel, GRÜNE	157	18,43 %
Michael Amon, GRÜNE	107	12,56 %
Alfred Schlund, GRÜNE	113	13,26 %
Sven Schölling, GRÜNE	33	3,87 %
Verena Keller, GRÜNE	36	4,23 %
Johanna Grasser, GRÜNE	21	2,46 %
Angelo Orłowski, GRÜNE	29	3,40 %
Claudia Flieder, GRÜNE	67	7,86 %
Yannic Kunisch, GRÜNE	38	4,46 %
Dagmar Ritter-Gunselmann, GRÜNE	42	4,93 %
Dr. Petra Burkardt, GRÜNE	43	5,05 %
Dr. Paul Amon, GRÜNE	109	12,79 %
Walburga Maas, GRÜNE	24	2,82 %
Prof. Dr. Thomas Brunner, GRÜNE	33	3,87 %
SPD	291	4,15 %
Martin Dörfler, SPD	80	27,49 %
Norbert Stadter, SPD	60	20,62 %
Matthias Geister, SPD	44	15,12 %
Sabrina Ipfelkofer, SPD	25	8,59 %
Simon Scholz-Paulus, SPD	18	6,19 %

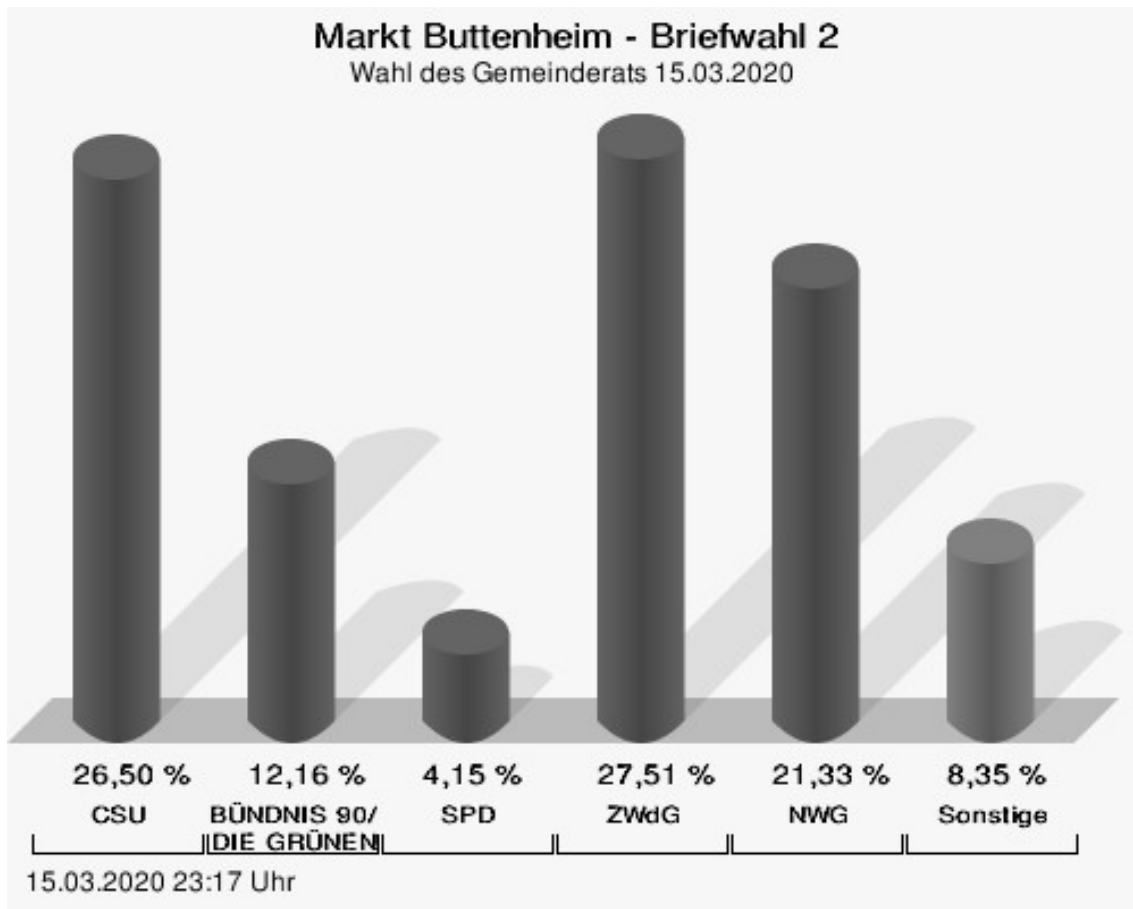
	Anzahl	Prozent
Milan Ipfelkofer, SPD	18	6,19 %
Ingrid Geister, SPD	33	11,34 %
Norbert Rumpler, SPD	13	4,47 %
ZWdG	1.927	27,51 %
Michael Karmann, ZWdG	408	21,17 %
Ute Schärmann, ZWdG	171	8,87 %
Manfred Modschiedler, ZWdG	280	14,53 %
Christoph Schneider, ZWdG	129	6,69 %
Melanie Jäger, ZWdG	106	5,50 %
Thomas Kraus, ZWdG	74	3,84 %
Michaela Probst, ZWdG	89	4,62 %
Jörg Deutschmann, ZWdG	56	2,91 %
Nicole Cosgrove, ZWdG	100	5,19 %
Werner Werthmann, ZWdG	102	5,29 %
Gudrun Berner, ZWdG	120	6,23 %
Michael Sawinsky, ZWdG	64	3,32 %
Lukas Gonselmann, ZWdG	59	3,06 %
Michael Kauer, ZWdG	27	1,40 %
Anja Kupfahl, ZWdG	42	2,18 %
Michael Eichhorn, ZWdG	100	5,19 %
NWG	1.494	21,33 %
Dr. Stephanie Auer-Neuberg, NWG	192	12,85 %
Peter Schlund, NWG	184	12,32 %
Bernhard Bickel, NWG	253	16,93 %
Anita Göller, NWG	177	11,85 %
Lisa Mages, NWG	46	3,08 %
Bernd Kalb, NWG	59	3,95 %
Carola Schwarzmann, NWG	41	2,74 %
Jürgen Wagner, NWG	72	4,82 %
Dagmar Dunker, NWG	54	3,61 %
Christian Behr, NWG	61	4,08 %
Dr. Rosa Maria Amon, NWG	86	5,76 %
Richard Frank, NWG	41	2,74 %
Anke Freund, NWG	61	4,08 %
Florian Schlund, NWG	46	3,08 %
Kerstin Söhnlein, NWG	45	3,01 %
Dieter Karmann, NWG	76	5,09 %
WG DREU	63	0,90 %
Michael Ritter, WG DREU	19	30,16 %

	Anzahl	Prozent
Marianne Hofmann, WG DREU	2	3,17 %
Peter Schork, WG DREU	3	4,76 %
Alexandra Gunselmann, WG DREU	7	11,11 %
Stefan Hofmann, WG DREU	9	14,29 %
Gudrun Schardig, WG DREU	0	0,00 %
Robert Saffer, WG DREU	5	7,94 %
Matthias Belzer, WG DREU	2	3,17 %
Thomas Hofmann, WG DREU	1	1,59 %
Matthias Rauh, WG DREU	0	0,00 %
Philipp Stöcklein, WG DREU	2	3,17 %
Lena Harrer, WG DREU	1	1,59 %
Margareta Dörfler, WG DREU	0	0,00 %
Heidi Saffer, WG DREU	2	3,17 %
Tabea Ritter, WG DREU	5	7,94 %
Ute Harrer, WG DREU	5	7,94 %
BüBI Gunzendorf	110	1,57 %
Irene Först, BüBI Gunzendorf	28	25,45 %
Wolfgang Kalb, BüBI Gunzendorf	26	23,64 %
Bernhard Ochs, BüBI Gunzendorf	3	2,73 %
Thomas Kramer, BüBI Gunzendorf	28	25,45 %
Michaela Dötzer, BüBI Gunzendorf	0	0,00 %
Andreas Först, BüBI Gunzendorf	1	0,91 %
Michaela Nüßlein, BüBI Gunzendorf	0	0,00 %
Martin Kramer, BüBI Gunzendorf	3	2,73 %
Doris Postler, BüBI Gunzendorf	6	5,45 %
Stefan Martin, BüBI Gunzendorf	0	0,00 %
Theresa Ochs, BüBI Gunzendorf	0	0,00 %
Michael Meusel, BüBI Gunzendorf	1	0,91 %
Sabine Saffer, BüBI Gunzendorf	7	6,36 %
Christian Fleischmann, BüBI Gunzendorf	1	0,91 %
Markus Nüßlein, BüBI Gunzendorf	2	1,82 %
August Kramer, BüBI Gunzendorf	4	3,64 %
StL	39	0,56 %
Rainer Fleischmann, StL	1	2,56 %
Nina Zucker, StL	22	56,41 %
Johannes Saffer, StL	0	0,00 %
Gerd Büttner, StL	3	7,69 %
Roland Büttner, StL	1	2,56 %

	Anzahl	Prozent
Marcel Holschuh, StL	2	5,13 %
Armin Braun, StL	0	0,00 %
Beate Ringer, StL	0	0,00 %
Matthias Behr, StL	7	17,95 %
Johannes Stadter, StL	0	0,00 %
Martin Kraus, StL	0	0,00 %
Bianka Braun, StL	0	0,00 %
Tobias Büttel, StL	1	2,56 %
Andreas Meusel, StL	1	2,56 %
Markus Körber, StL	1	2,56 %
Norbert König, StL	0	0,00 %
NGL	31	0,44 %
Peter Fleischmann, NGL	19	61,29 %
Michaela Ochs, NGL	1	3,23 %
Michael Rauh, NGL	0	0,00 %
Johannes Kramer, NGL	0	0,00 %
Markus Büttner, NGL	0	0,00 %
Klaus Dorsch, NGL	4	12,90 %
Michael Brütting, NGL	0	0,00 %
Vanessa Postler, NGL	3	9,68 %
Otmar Ochs, NGL	0	0,00 %
Gertrud Fleischmann, NGL	1	3,23 %
Albert Först, NGL	0	0,00 %
Stephan Gebhardt, NGL	0	0,00 %
Johannes Först, NGL	1	3,23 %
Bernd König, NGL	0	0,00 %
Norbert Kaiser, NGL	0	0,00 %
Petra Dittrich, NGL	2	6,45 %
WG-Tief.	111	1,58 %
Thomas Hirsch, WG-Tief.	40	36,04 %
Stefan Götz, WG-Tief.	9	8,11 %
Thomas Dennert, WG-Tief.	1	0,90 %
Rainer Ohlmann, WG-Tief.	9	8,11 %
Michael Ohlmann, WG-Tief.	7	6,31 %
Slavica Heidig, WG-Tief.	1	0,90 %
Stefanie Schmitt, WG-Tief.	3	2,70 %
Ottmar Weiß, WG-Tief.	1	0,90 %
Thomas Ohlmann, WG-Tief.	11	9,91 %
Frank Linsner, WG-Tief.	7	6,31 %
Alexander Finzel, WG-Tief.	7	6,31 %

	Anzahl	Prozent
Philipp Hirsch, WG-Tief.	2	1,80 %
Benjamin Friedel, WG-Tief.	4	3,60 %
Fabian Mattischeck, WG-Tief.	1	0,90 %
Ramona Fein, WG-Tief.	1	0,90 %
Andreas Hümmer, WG-Tief.	7	6,31 %
WG-KE	112	1,60 %
Norbert Motzelt, WG-KE	22	19,64 %
Birgit Röder, WG-KE	21	18,75 %
Georg jun. Kramer, WG-KE	17	15,18 %
Georg Nagengast, WG-KE	10	8,93 %
Andreas Friedrich, WG-KE	16	14,29 %
Alfred Kramer, WG-KE	2	1,79 %
Richard Kramer, WG-KE	2	1,79 %
Helmut Kramer, WG-KE	1	0,89 %
Irene Schubert, WG-KE	3	2,68 %
Elisabeth, genannt Lisa Amon, WG-KE	7	6,25 %
Reinhilde Kramer, WG-KE	0	0,00 %
Gerhard Grünwald, WG-KE	0	0,00 %
Michael Schubert, WG-KE	6	5,36 %
Martin Roppelt, WG-KE	1	0,89 %
Jörn Volker Struck, WG-KE	1	0,89 %
Monika Rauh, WG-KE	3	2,68 %
WG Fra	119	1,70 %
Klaus, genannt Loisl Kalb, WG Fra	54	45,38 %
Daniel, genannt Peppo Brehm, WG Fra	5	4,20 %
Josef, genannt Moos Neubauer, WG Fra	3	2,52 %
Brunhilde Dorn, WG Fra	4	3,36 %
Thomas, genannt Pöppel Büttel, WG Fra	3	2,52 %
Johannes Neubauer, WG Fra	3	2,52 %
Georg Hutzler, WG Fra	3	2,52 %
Winfried Saffer, WG Fra	9	7,56 %
Marco Först, WG Fra	3	2,52 %
Gabriel Brehm, WG Fra	6	5,04 %
Michael Dorn, WG Fra	8	6,72 %
Tim Fleischmann, WG Fra	3	2,52 %
Wolfgang Schimpl, WG Fra	9	7,56 %
Claus Holschuh, WG Fra	3	2,52 %

	Anzahl	Prozent
Carmen Wörlein, WG Fra	1	0,84 %
Erika Büttel, WG Fra	2	1,68 %



CSU = Christlich-Soziale Union in Bayern e.V.
 SPD = Sozialdemokratische Partei Deutschlands
 ZWdG = Zum Wohle der Gemeinde
 NWG = Neue Wählergemeinschaft

Briefwahl 3

	Anzahl	Prozent
CSU	245	4,21 %
Johannes Schuberth, CSU	74	30,20 %
Irmtraut Bayer, CSU	14	5,71 %
Jürgen Saffer, CSU	22	8,98 %
Monika Kalb, CSU	16	6,53 %
Maximilian Glabasnia, CSU	22	8,98 %
André Starklauf, CSU	7	2,86 %
Markus Martin, CSU	17	6,94 %
Stefanie Behr, CSU	4	1,63 %
Fabian Lamm, CSU	11	4,49 %
Alexander Lieb, CSU	5	2,04 %
Stefan Bleyer, CSU	11	4,49 %
Harald Bayer, CSU	8	3,27 %
Arno Therre, CSU	4	1,63 %
Jochen Schilling, CSU	15	6,12 %
Christina Schuberth, CSU	9	3,67 %
Nikolaus Dorn, CSU	6	2,45 %
GRÜNE	445	7,66 %
Heinrich Bickel, GRÜNE	142	31,91 %
Michael Amon, GRÜNE	66	14,83 %
Alfred Schlund, GRÜNE	44	9,89 %
Sven Schölling, GRÜNE	37	8,31 %
Verena Keller, GRÜNE	15	3,37 %
Johanna Grasser, GRÜNE	17	3,82 %
Angelo Orłowski, GRÜNE	36	8,09 %
Claudia Flieder, GRÜNE	4	0,90 %
Yannic Kunisch, GRÜNE	13	2,92 %
Dagmar Ritter-Gunselmann, GRÜNE	10	2,25 %
Dr. Petra Burkardt, GRÜNE	13	2,92 %
Dr. Paul Amon, GRÜNE	35	7,87 %
Walburga Maas, GRÜNE	4	0,90 %
Prof. Dr. Thomas Brunner, GRÜNE	9	2,02 %
SPD	102	1,75 %
Martin Dörfler, SPD	13	12,75 %
Norbert Stadter, SPD	10	9,80 %
Matthias Geister, SPD	10	9,80 %
Sabrina Ipfelkofer, SPD	11	10,78 %
Simon Scholz-Paulus, SPD	27	26,47 %

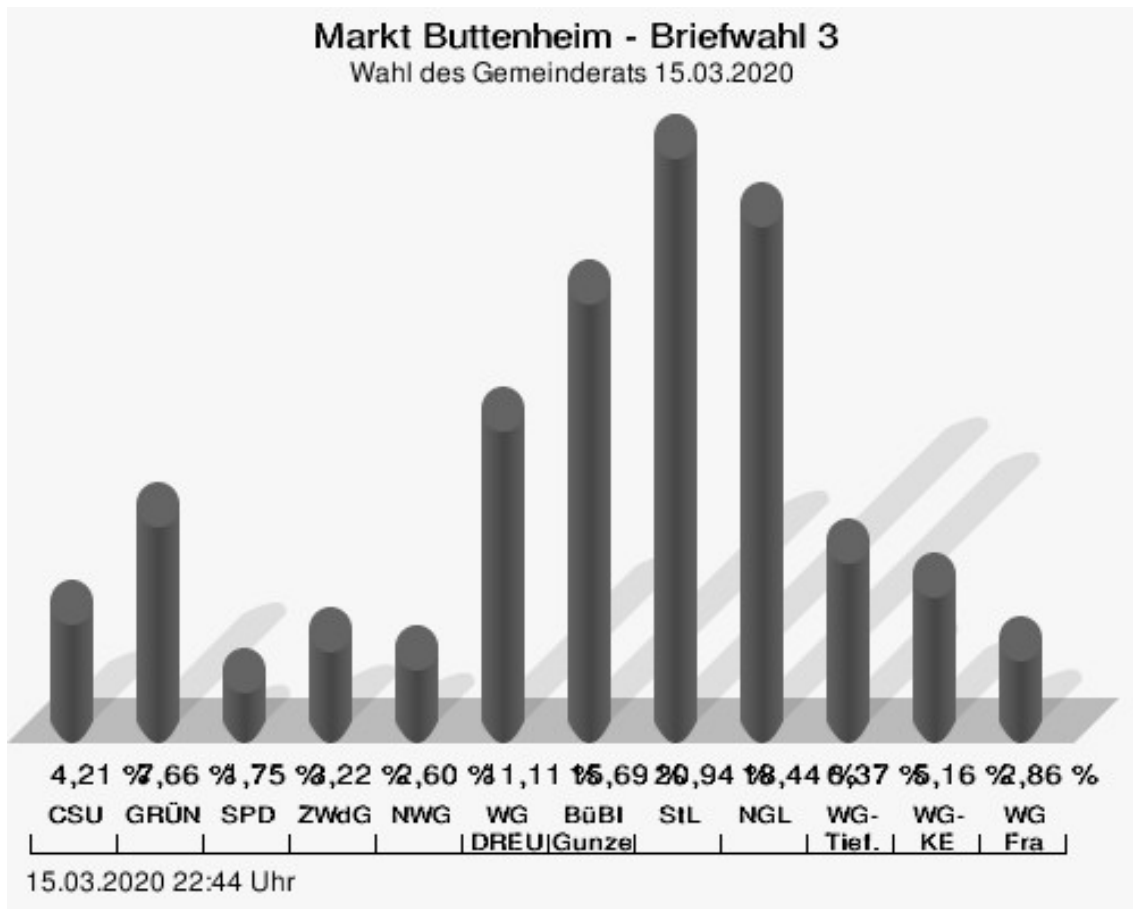
	Anzahl	Prozent
Milan Ipfelkofer, SPD	10	9,80 %
Ingrid Geister, SPD	13	12,75 %
Norbert Rumpler, SPD	8	7,84 %
ZWdG	187	3,22 %
Michael Karmann, ZWdG	74	39,57 %
Ute Schärmann, ZWdG	7	3,74 %
Manfred Modschiedler, ZWdG	35	18,72 %
Christoph Schneider, ZWdG	6	3,21 %
Melanie Jäger, ZWdG	11	5,88 %
Thomas Kraus, ZWdG	7	3,74 %
Michaela Probst, ZWdG	10	5,35 %
Jörg Deutschmann, ZWdG	2	1,07 %
Nicole Cosgrove, ZWdG	3	1,60 %
Werner Werthmann, ZWdG	1	0,53 %
Gudrun Berner, ZWdG	7	3,74 %
Michael Sawinsky, ZWdG	3	1,60 %
Lukas Gunselmann, ZWdG	10	5,35 %
Michael Kauer, ZWdG	4	2,14 %
Anja Kupfahl, ZWdG	1	0,53 %
Michael Eichhorn, ZWdG	6	3,21 %
NWG	151	2,60 %
Dr. Stephanie Auer-Neuberg, NWG	11	7,28 %
Peter Schlund, NWG	25	16,56 %
Bernhard Bickel, NWG	32	21,19 %
Anita Göller, NWG	7	4,64 %
Lisa Mages, NWG	28	18,54 %
Bernd Kalb, NWG	9	5,96 %
Carola Schwarzmann, NWG	1	0,66 %
Jürgen Wagner, NWG	4	2,65 %
Dagmar Dunker, NWG	0	0,00 %
Christian Behr, NWG	0	0,00 %
Dr. Rosa Maria Amon, NWG	9	5,96 %
Richard Frank, NWG	3	1,99 %
Anke Freund, NWG	9	5,96 %
Florian Schlund, NWG	7	4,64 %
Kerstin Söhnlein, NWG	2	1,32 %
Dieter Karmann, NWG	4	2,65 %
WG DREU	646	11,11 %
Michael Ritter, WG DREU	119	18,42 %

	Anzahl	Prozent
Marianne Hofmann, WG DREU	73	11,30 %
Peter Schork, WG DREU	52	8,05 %
Alexandra Gunselmann, WG DREU	34	5,26 %
Stefan Hofmann, WG DREU	44	6,81 %
Gudrun Schardig, WG DREU	35	5,42 %
Robert Saffer, WG DREU	62	9,60 %
Matthias Belzer, WG DREU	26	4,02 %
Thomas Hofmann, WG DREU	41	6,35 %
Matthias Rauh, WG DREU	13	2,01 %
Philipp Stöcklein, WG DREU	31	4,80 %
Lena Harrer, WG DREU	20	3,10 %
Margareta Dörfler, WG DREU	26	4,02 %
Heidi Saffer, WG DREU	24	3,72 %
Tabea Ritter, WG DREU	29	4,49 %
Ute Harrer, WG DREU	17	2,63 %
BüBl Gunzendorf	912	15,69 %
Irene Först, BüBl Gunzendorf	194	21,27 %
Wolfgang Kalb, BüBl Gunzendorf	144	15,79 %
Bernhard Ochs, BüBl Gunzendorf	134	14,69 %
Thomas Kramer, BüBl Gunzendorf	125	13,71 %
Michaela Dötzer, BüBl Gunzendorf	30	3,29 %
Andreas Först, BüBl Gunzendorf	79	8,66 %
Michaela Nüßlein, BüBl Gunzendorf	22	2,41 %
Martin Kramer, BüBl Gunzendorf	41	4,50 %
Doris Postler, BüBl Gunzendorf	6	0,66 %
Stefan Martin, BüBl Gunzendorf	25	2,74 %
Theresa Ochs, BüBl Gunzendorf	23	2,52 %
Michael Meusel, BüBl Gunzendorf	16	1,75 %
Sabine Saffer, BüBl Gunzendorf	18	1,97 %
Christian Fleischmann, BüBl Gunzendorf	19	2,08 %
Markus Nüßlein, BüBl Gunzendorf	10	1,10 %
August Kramer, BüBl Gunzendorf	26	2,85 %
StL	1.217	20,94 %
Rainer Fleischmann, StL	124	10,19 %
Nina Zucker, StL	100	8,22 %
Johannes Saffer, StL	103	8,46 %
Gerd Büttner, StL	94	7,72 %
Roland Büttner, StL	85	6,98 %

	Anzahl	Prozent
Marcel Holschuh, StL	82	6,74 %
Armin Braun, StL	113	9,29 %
Beate Ringer, StL	65	5,34 %
Matthias Behr, StL	86	7,07 %
Johannes Stadter, StL	89	7,31 %
Martin Kraus, StL	46	3,78 %
Bianka Braun, StL	33	2,71 %
Tobias Büttel, StL	20	1,64 %
Andreas Meusel, StL	34	2,79 %
Markus Körber, StL	101	8,30 %
Norbert König, StL	42	3,45 %
NGL	1.072	18,44 %
Peter Fleischmann, NGL	277	25,84 %
Michaela Ochs, NGL	83	7,74 %
Michael Rauh, NGL	83	7,74 %
Johannes Kramer, NGL	55	5,13 %
Markus Büttner, NGL	93	8,68 %
Klaus Dorsch, NGL	85	7,93 %
Michael Brütting, NGL	37	3,45 %
Vanessa Postler, NGL	39	3,64 %
Otmar Ochs, NGL	51	4,76 %
Gertrud Fleischmann, NGL	59	5,50 %
Albert Först, NGL	89	8,30 %
Stephan Gebhardt, NGL	27	2,52 %
Johannes Först, NGL	35	3,26 %
Bernd König, NGL	35	3,26 %
Norbert Kaiser, NGL	13	1,21 %
Petra Dittrich, NGL	11	1,03 %
WG-Tief.	370	6,37 %
Thomas Hirsch, WG-Tief.	80	21,62 %
Stefan Götz, WG-Tief.	50	13,51 %
Thomas Dennert, WG-Tief.	17	4,59 %
Rainer Ohlmann, WG-Tief.	35	9,46 %
Michael Ohlmann, WG-Tief.	25	6,76 %
Slavica Heidig, WG-Tief.	12	3,24 %
Stefanie Schmitt, WG-Tief.	17	4,59 %
Ottmar Weiß, WG-Tief.	26	7,03 %
Thomas Ohlmann, WG-Tief.	23	6,22 %
Frank Linsner, WG-Tief.	14	3,78 %
Alexander Finzel, WG-Tief.	10	2,70 %

	Anzahl	Prozent
Philipp Hirsch, WG-Tief.	18	4,86 %
Benjamin Friedel, WG-Tief.	7	1,89 %
Fabian Mattischeck, WG-Tief.	9	2,43 %
Ramona Fein, WG-Tief.	21	5,68 %
Andreas Hümmer, WG-Tief.	6	1,62 %
WG-KE	300	5,16 %
Norbert Motzelt, WG-KE	39	13,00 %
Birgit Röder, WG-KE	45	15,00 %
Georg jun. Kramer, WG-KE	35	11,67 %
Georg Nagengast, WG-KE	26	8,67 %
Andreas Friedrich, WG-KE	23	7,67 %
Alfred Kramer, WG-KE	13	4,33 %
Richard Kramer, WG-KE	21	7,00 %
Helmut Kramer, WG-KE	13	4,33 %
Irene Schubert, WG-KE	18	6,00 %
Elisabeth, genannt Lisa Amon, WG-KE	14	4,67 %
Reinhilde Kramer, WG-KE	8	2,67 %
Gerhard Grünwald, WG-KE	7	2,33 %
Michael Schubert, WG-KE	14	4,67 %
Martin Roppelt, WG-KE	8	2,67 %
Jörn Volker Struck, WG-KE	11	3,67 %
Monika Rauh, WG-KE	5	1,67 %
WG Fra	166	2,86 %
Klaus, genannt Loisl Kalb, WG Fra	53	31,93 %
Daniel, genannt Peppo Brehm, WG Fra	12	7,23 %
Josef, genannt Moos Neubauer, WG Fra	12	7,23 %
Brunhilde Dorn, WG Fra	15	9,04 %
Thomas, genannt Pöppel Büttel, WG Fra	7	4,22 %
Johannes Neubauer, WG Fra	12	7,23 %
Georg Hutzler, WG Fra	8	4,82 %
Winfried Saffer, WG Fra	7	4,22 %
Marco Först, WG Fra	7	4,22 %
Gabriel Brehm, WG Fra	3	1,81 %
Michael Dorn, WG Fra	6	3,61 %
Tim Fleischmann, WG Fra	8	4,82 %
Wolfgang Schimpl, WG Fra	6	3,61 %
Claus Holschuh, WG Fra	4	2,41 %

	Anzahl	Prozent
Carmen Wörlein, WG Fra	4	2,41 %
Erika Büttel, WG Fra	2	1,20 %



CSU = Christlich-Soziale Union in Bayern e.V.
 GRÜNE = BÜNDNIS 90/DIE GRÜNEN
 SPD = Sozialdemokratische Partei Deutschlands
 ZWdG = Zum Wohle der Gemeinde
 NWG = Neue Wählergemeinschaft
 WG DREU = Wählergemeinschaft Dreuschendorf
 BüBI Gunzendorf = Bürgerblock Gunzendorf
 StL = Stackendorfer Liste
 NGL = Neue Gunzendorfer Liste
 WG-Tief. = Wählergemeinschaft Tiefenhöchstadt/Kälberberg/Hochstall
 WG-KE = Wählergemeinschaft Ketschendorf
 WG Fra = Wählergemeinschaft Frankendorf

Übersicht Stimmbezirke

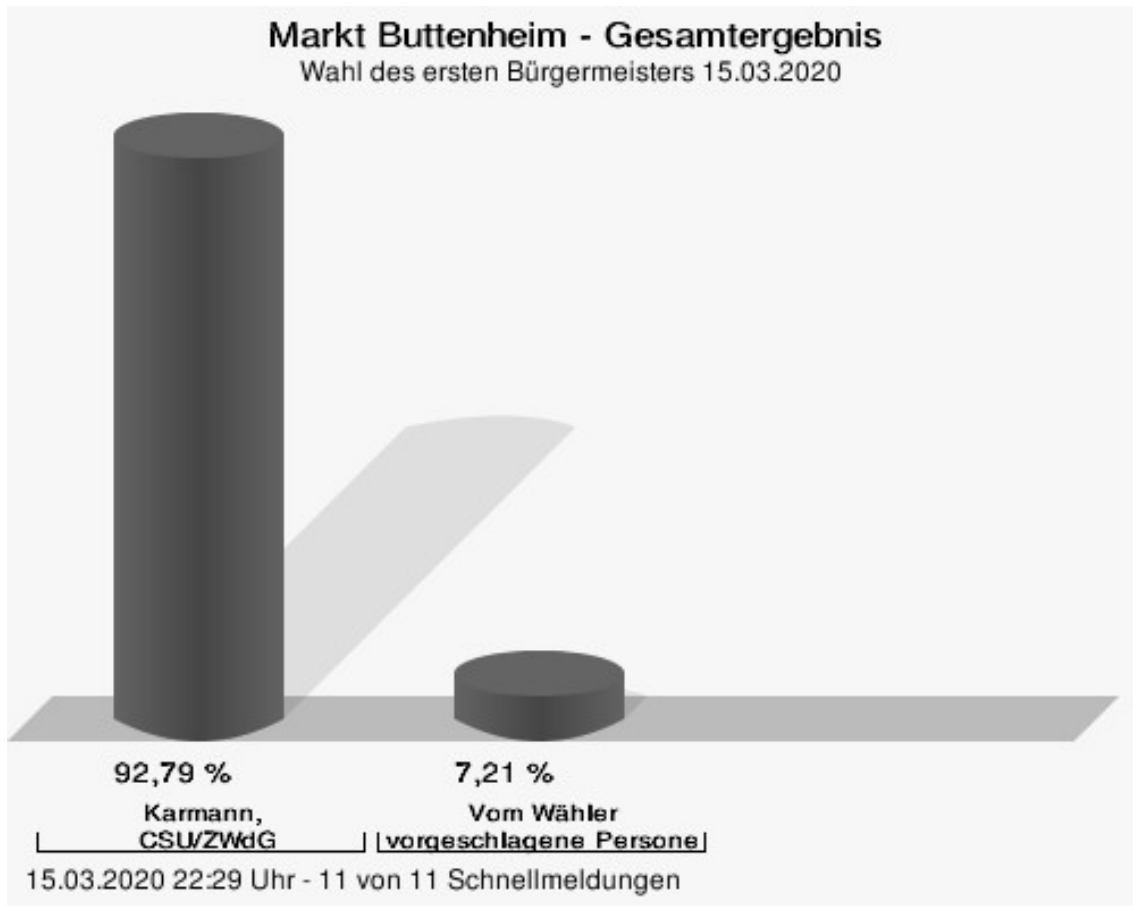
Zusammenstellung der Ergebnisse nach Stimmbezirken

Stimmbezirk	Stand	Wahlberechtigte	Wähler/innen	CSU	GRÜNE	SPD	ZWdG	NWG	WG DREU	BüBl Gunzen-dorf	StL	NGL	WG-Tief.	WG-KE	WG Fra
Buttenheim Alt	eingegangen	796	21,23 %	35,64 %	10,29 %	6,70 %	33,26 %	9,69 %	0,69 %	1,12 %	0,13 %	1,30 %	0,43 %	0,48 %	0,26 %
Buttenheim Neu	eingegangen	893	19,15 %	25,26 %	11,34 %	9,84 %	24,27 %	24,43 %	0,63 %	1,70 %	0,00 %	1,15 %	0,40 %	0,28 %	0,71 %
Ketschendorf	eingegangen	125	55,20 %	4,79 %	5,54 %	0,75 %	1,60 %	0,85 %	0,00 %	0,09 %	0,00 %	0,00 %	0,09 %	85,82 %	0,47 %
Dreuschendorf	eingegangen	228	42,98 %	1,90 %	6,92 %	2,17 %	5,63 %	2,98 %	76,47 %	1,15 %	0,68 %	0,54 %	1,22 %	0,00 %	0,34 %
Gunzen-dorf	eingegangen	374	37,97 %	8,64 %	8,09 %	0,51 %	1,66 %	1,79 %	2,21 %	34,57 %	1,29 %	39,31 %	0,97 %	0,14 %	0,83 %
Stackendorf	eingegangen	215	37,67 %	2,15 %	3,23 %	0,00 %	1,90 %	0,91 %	0,08 %	1,41 %	87,75 %	0,83 %	0,50 %	0,00 %	1,24 %
Fran-kendorf	eingegangen	104	60,58 %	2,03 %	2,14 %	0,00 %	0,64 %	0,32 %	0,11 %	0,64 %	1,18 %	1,07 %	0,43 %	0,00 %	91,43 %
Tiefen-höchst	eingegangen	119	69,75 %	1,84 %	0,40 %	0,00 %	0,48 %	0,00 %	0,08 %	0,00 %	0,16 %	0,00 %	96,72 %	0,16 %	0,16 %
Brief-wahl 1	eingegangen	0		33,40 %	6,52 %	3,04 %	26,94 %	16,49 %	1,02 %	1,24 %	0,57 %	1,12 %	1,33 %	1,83 %	6,52 %
Brief-wahl 2	eingegangen	0		26,50 %	12,16 %	4,15 %	27,51 %	21,33 %	0,90 %	1,57 %	0,56 %	0,44 %	1,58 %	1,60 %	1,70 %
Brief-wahl 3	eingegangen	0		4,21 %	7,66 %	1,75 %	3,22 %	2,60 %	11,11 %	15,69 %	20,94 %	18,44 %	6,37 %	5,16 %	2,86 %

Stimmbezirk	Stand	Wahlberechtigte	Wähler/innen	CSU	GRÜNE	SPD	ZWdG	NWG	WG DREU	BüBl Gunzendorf	StL	NGL	WG-Tief.	WG-KE	WG Fra
Markt Buttenheim	11 von 11	2.854	73,27 %	18,49 %	8,24 %	3,24 %	16,57 %	11,24 %	6,27 %	6,20 %	7,61 %	6,68 %	5,82 %	4,61 %	5,02 %

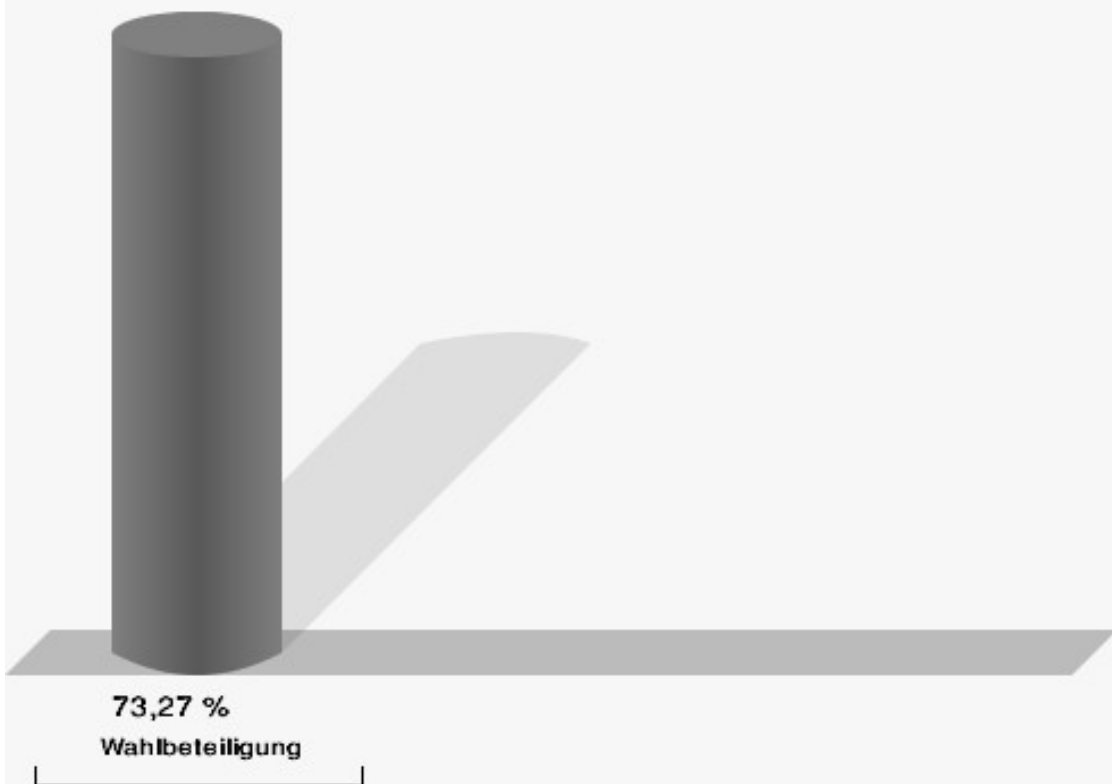
Wahl des ersten Bürgermeisters Markt Buttenheim

	Anzahl	Prozent
Karmann, CSU/ZWdG	1.878	92,79 %
Vom Wähler vorgeschlagene Personen	146	7,21 %



Karmann, CSU/ZWdG = Karmann, Christlich-Soziale Union in Bayern e. V./ Zum Wohle der Gemeinde
Vom Wähler vorgeschlagene Personen = Vom Wähler vorgeschlagene Personen

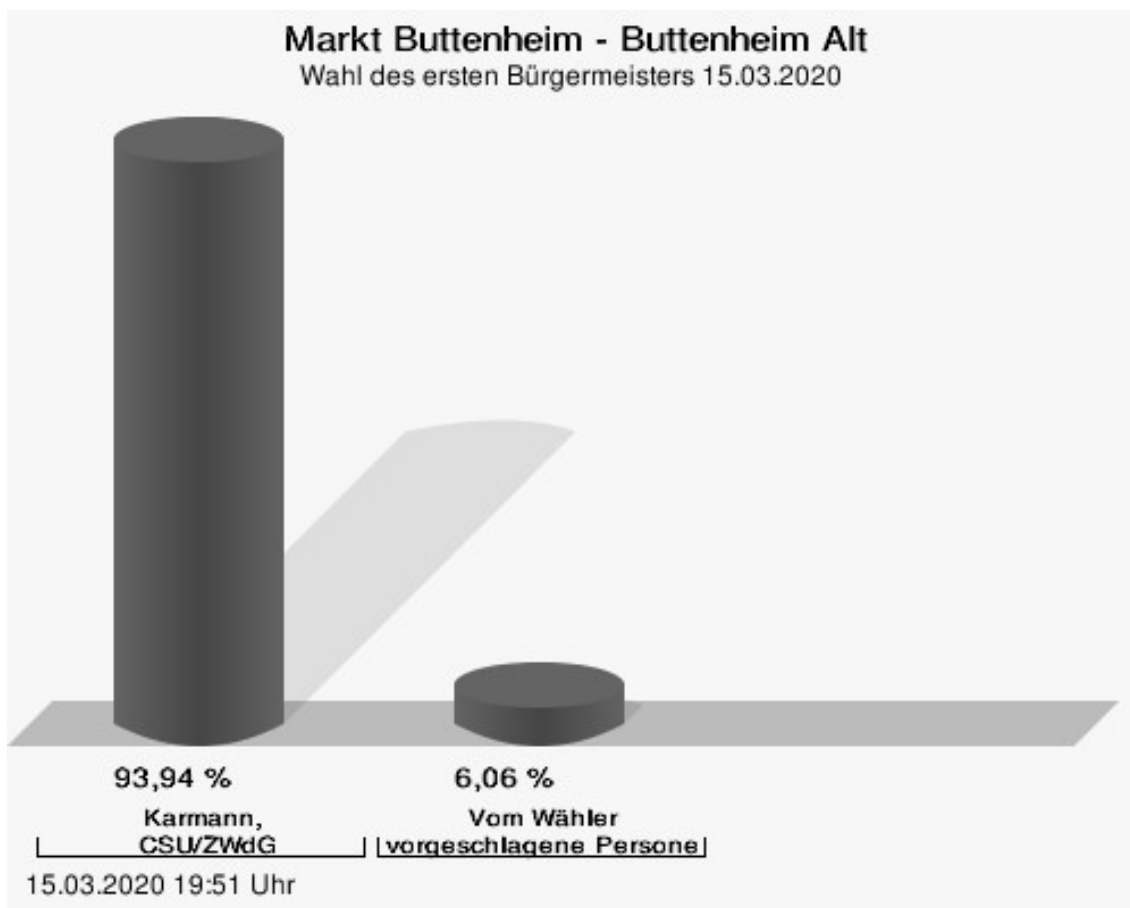
Wahlbeteiligung



15.03.2020 22:29 Uhr - 11 von 11 Schnellmeldungen

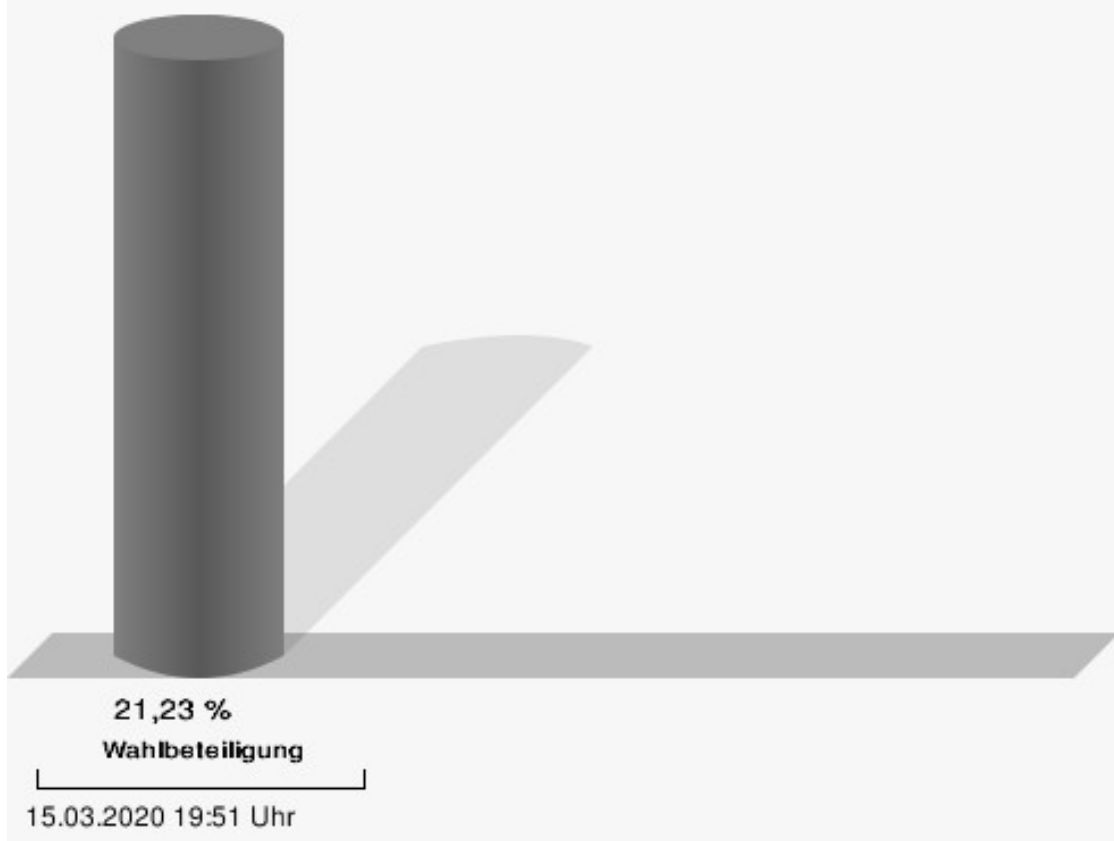
Stimmbezirke Buttenheim Alt

	Anzahl	Prozent
Karmann, CSU/ZWdG	155	93,94 %
Vom Wähler vorgeschlagene Personen	10	6,06 %



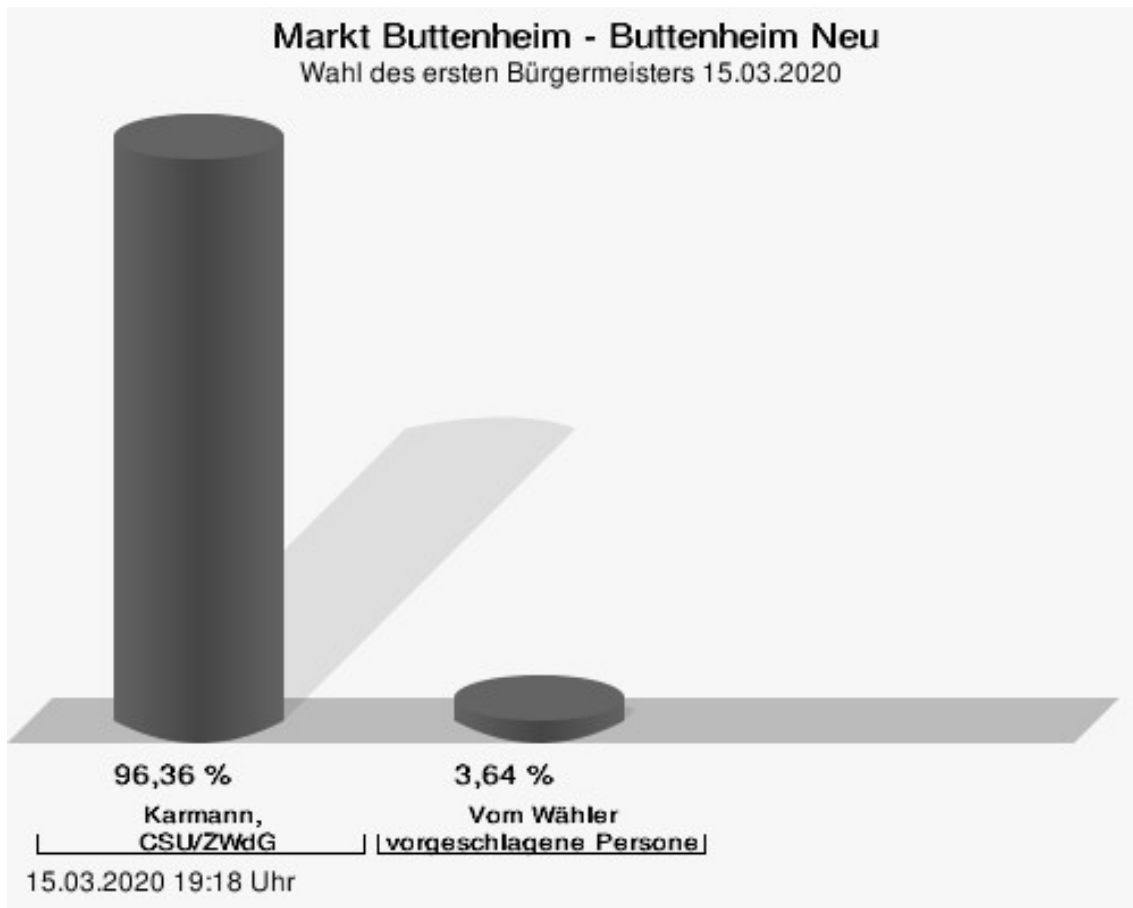
Karmann, CSU/ZWdG = Karmann, Christlich-Soziale Union in Bayern e. V./ Zum Wohle der Gemeinde
Vom Wähler vorgeschlagene Personen = Vom Wähler vorgeschlagene Personen

Wahlbeteiligung



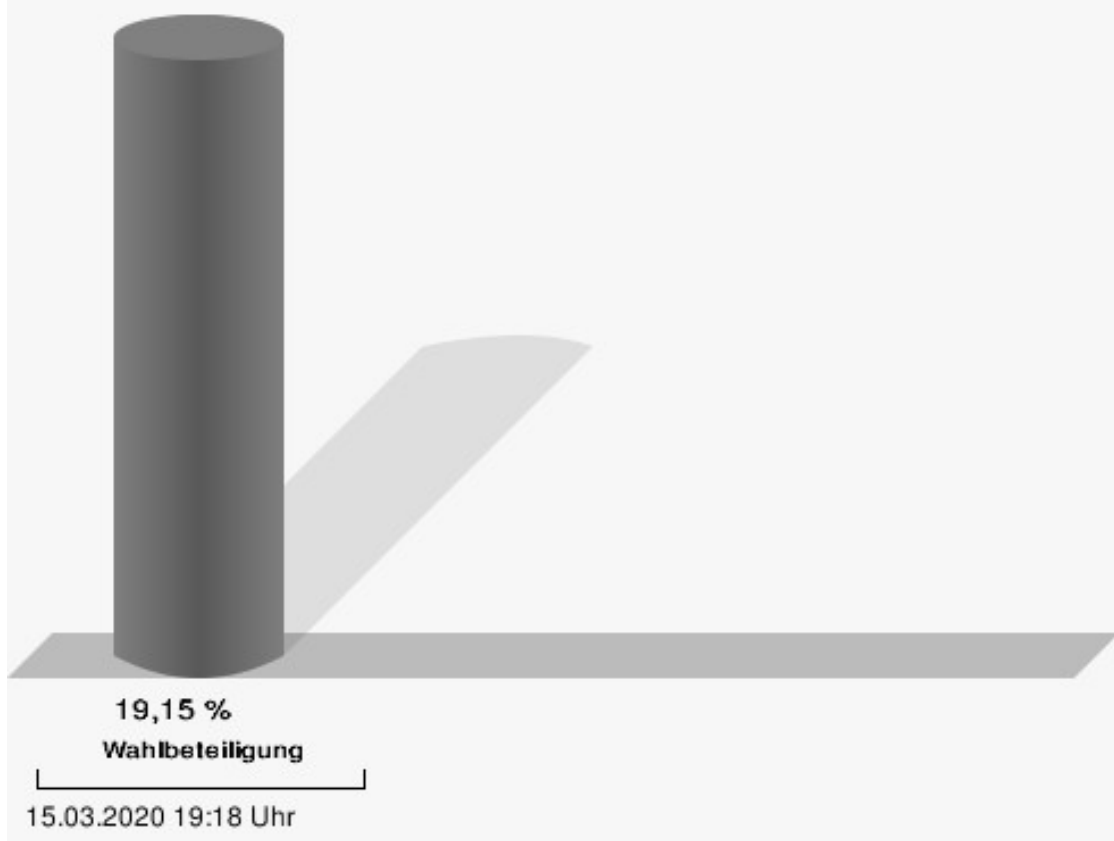
Buttenheim Neu

	Anzahl	Prozent
Karmann, CSU/ZWdG	159	96,36 %
Vom Wähler vorgeschlagene Personen	6	3,64 %



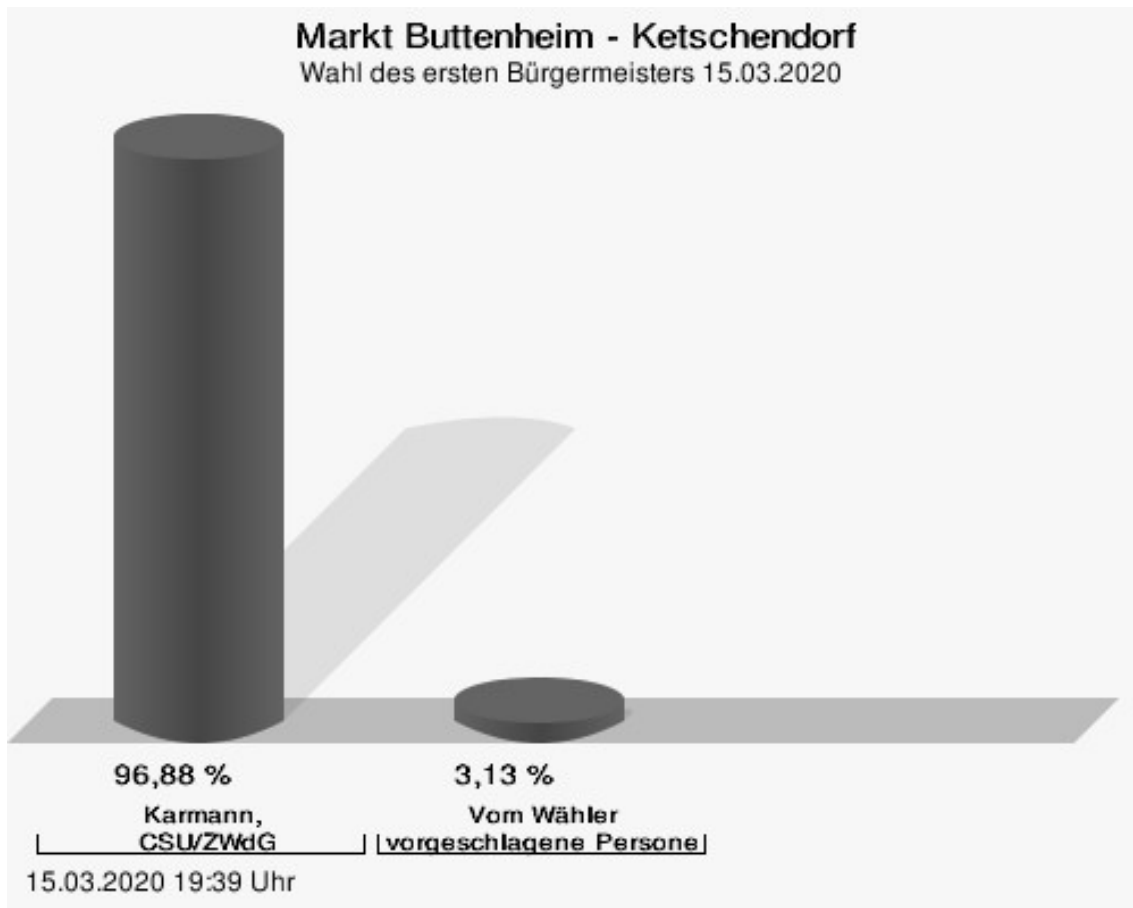
Karmann, CSU/ZWdG = Karmann, Christlich-Soziale Union in Bayern e. V./ Zum Wohle der Gemeinde
Vom Wähler vorgeschlagene Personen = Vom Wähler vorgeschlagene Personen

Wahlbeteiligung



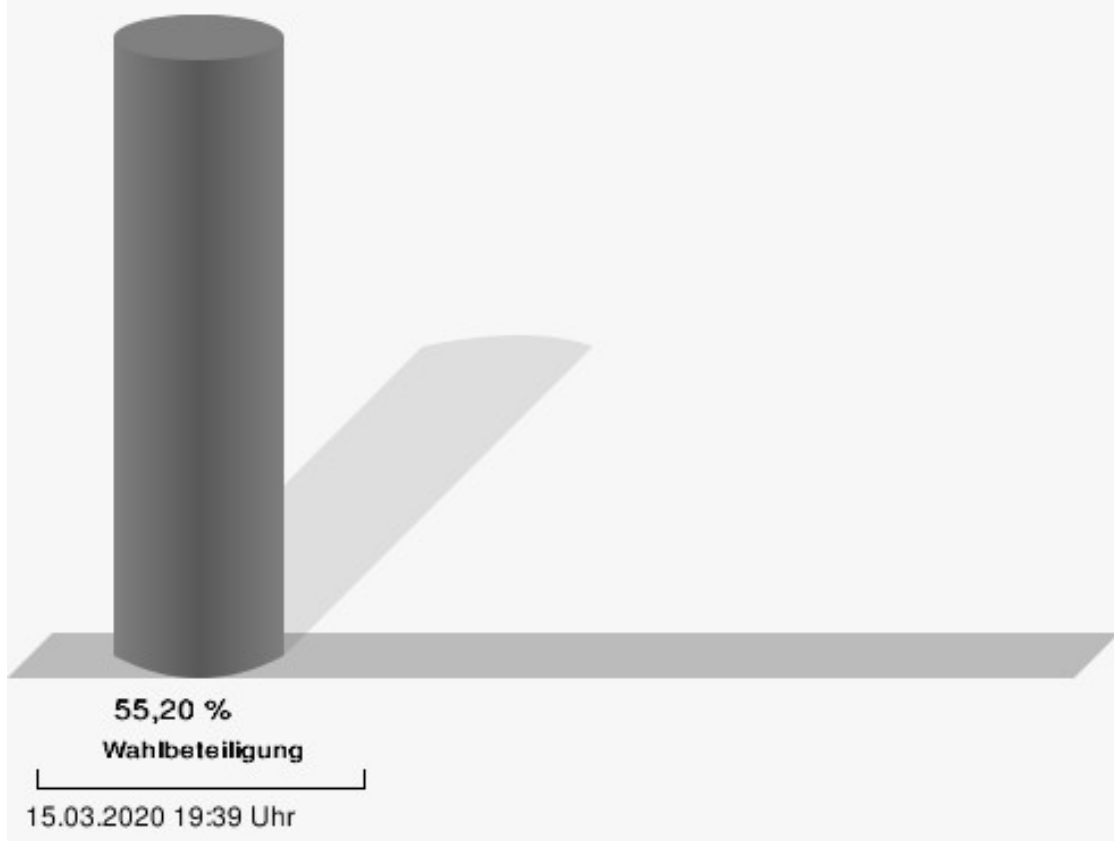
Ketschendorf

	Anzahl	Prozent
Karmann, CSU/ZWdG	62	96,88 %
Vom Wähler vorgeschlagene Personen	2	3,13 %



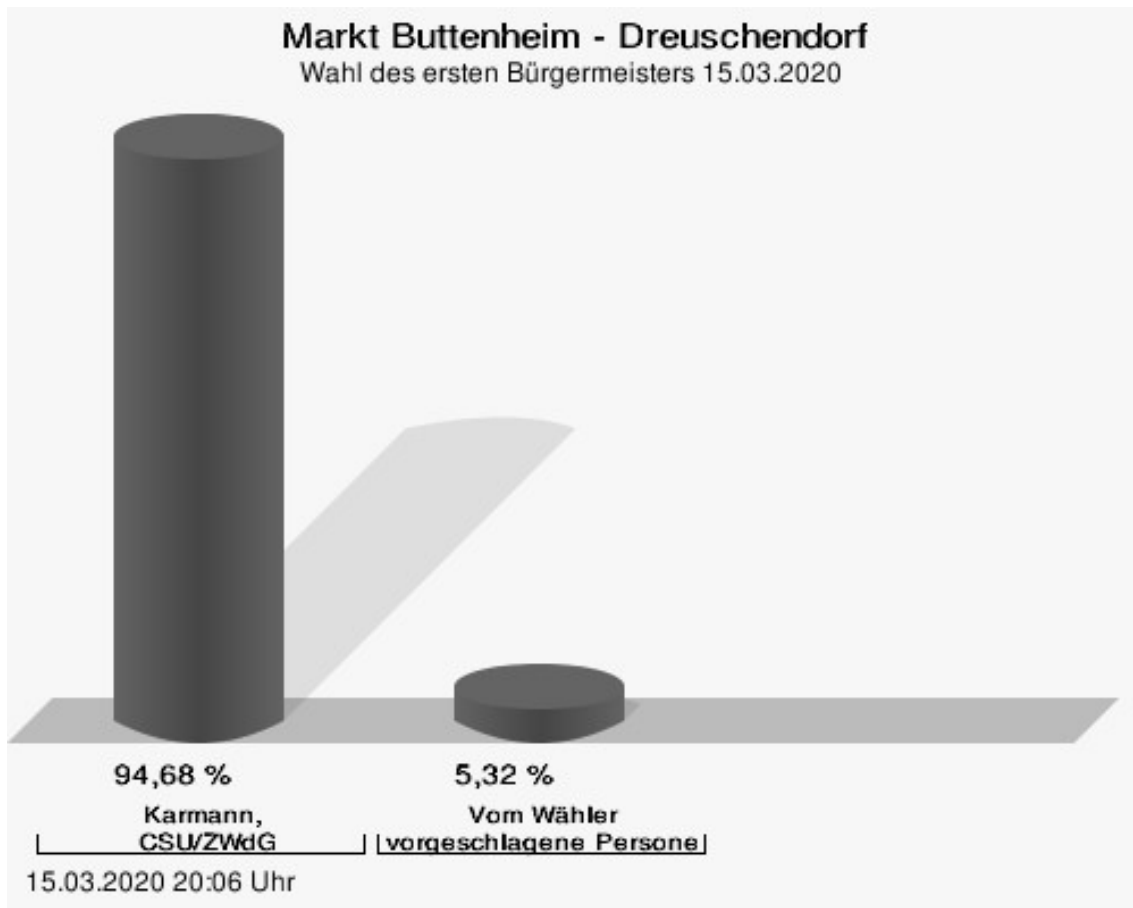
Karmann, CSU/ZWdG = Karmann, Christlich-Soziale Union in Bayern e. V./ Zum Wohle der Gemeinde
Vom Wähler vorgeschlagene Personen = Vom Wähler vorgeschlagene Personen

Wahlbeteiligung



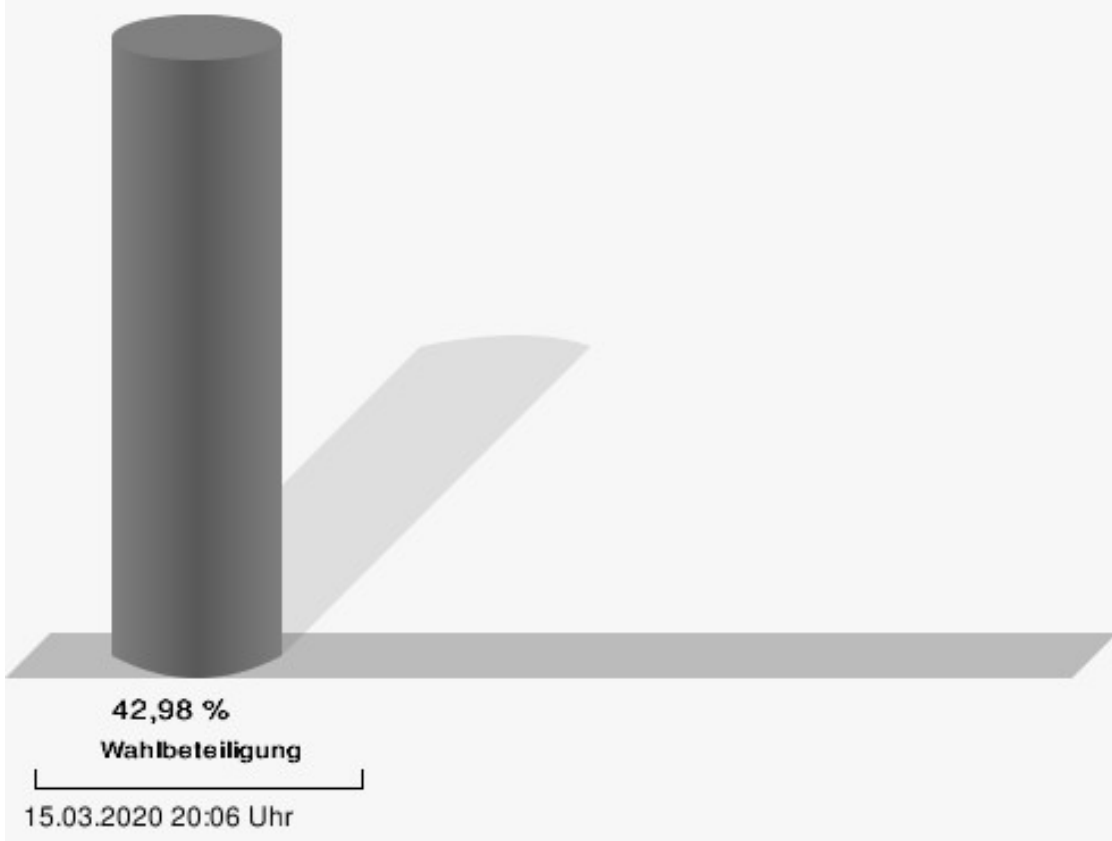
Dreuschendorf

	Anzahl	Prozent
Karmann, CSU/ZWdG	89	94,68 %
Vom Wähler vorgeschlagene Personen	5	5,32 %



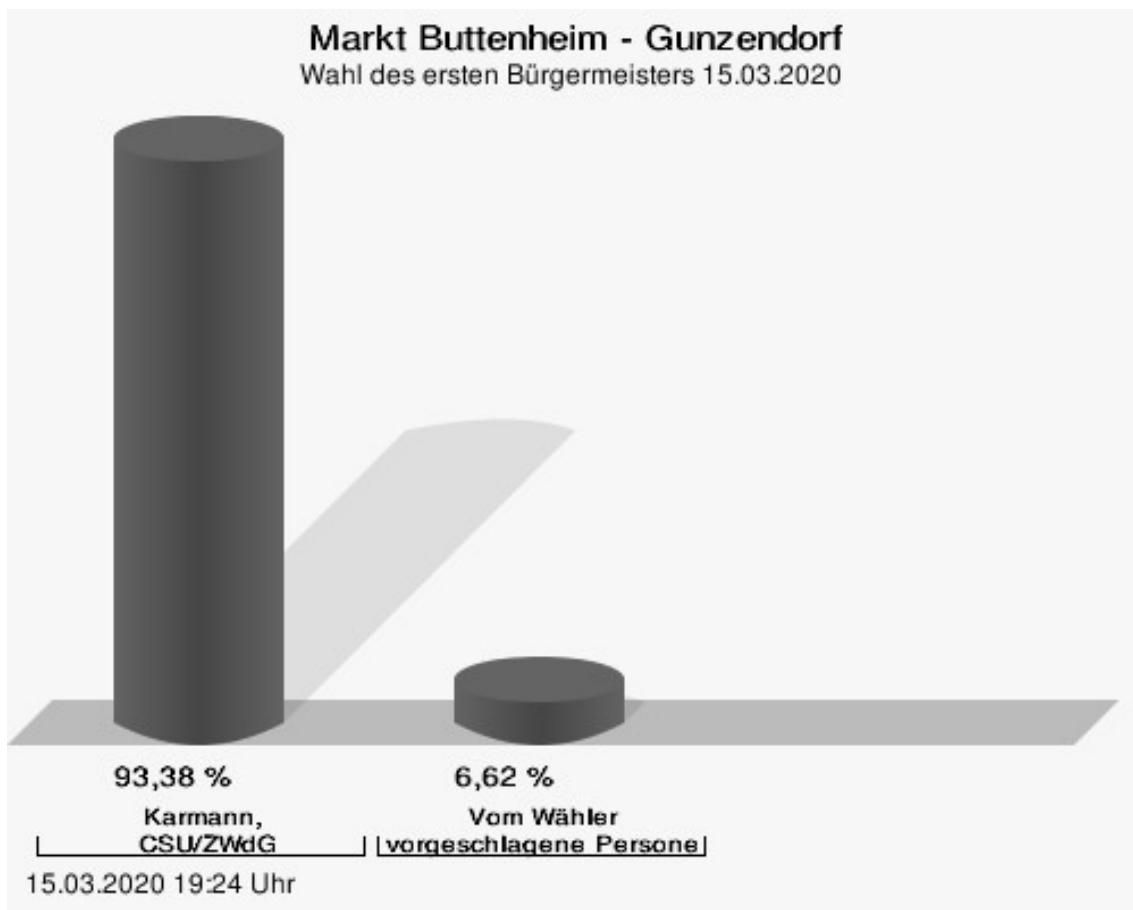
Karmann, CSU/ZWdG = Karmann, Christlich-Soziale Union in Bayern e. V./ Zum Wohle der Gemeinde
Vom Wähler vorgeschlagene Personen = Vom Wähler vorgeschlagene Personen

Wahlbeteiligung




Gunzendorf

	Anzahl	Prozent
Karmann, CSU/ZWdG	127	93,38 %
Vom Wähler vorgeschlagene Personen	9	6,62 %



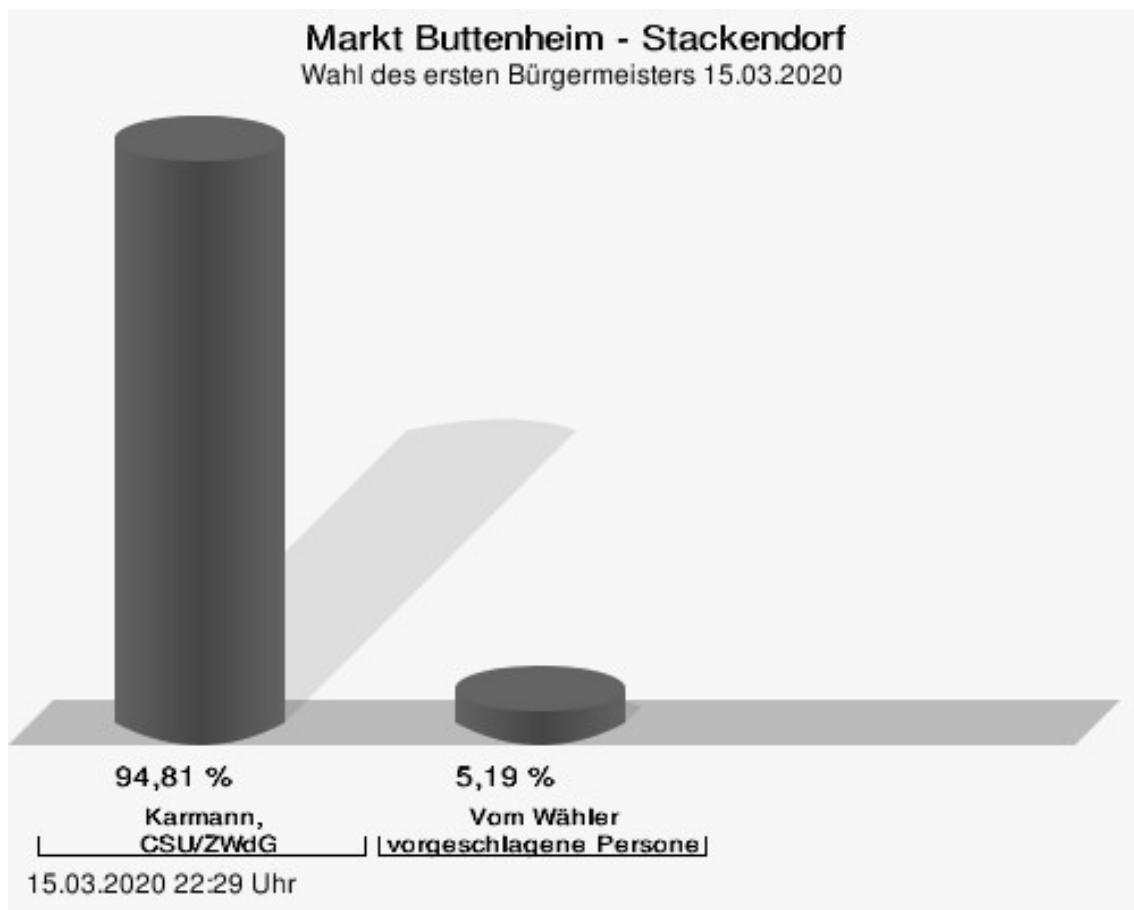
Karmann, CSU/ZWdG = Karmann, Christlich-Soziale Union in Bayern e. V./ Zum Wohle der Gemeinde
Vom Wähler vorgeschlagene Personen = Vom Wähler vorgeschlagene Personen

Wahlbeteiligung



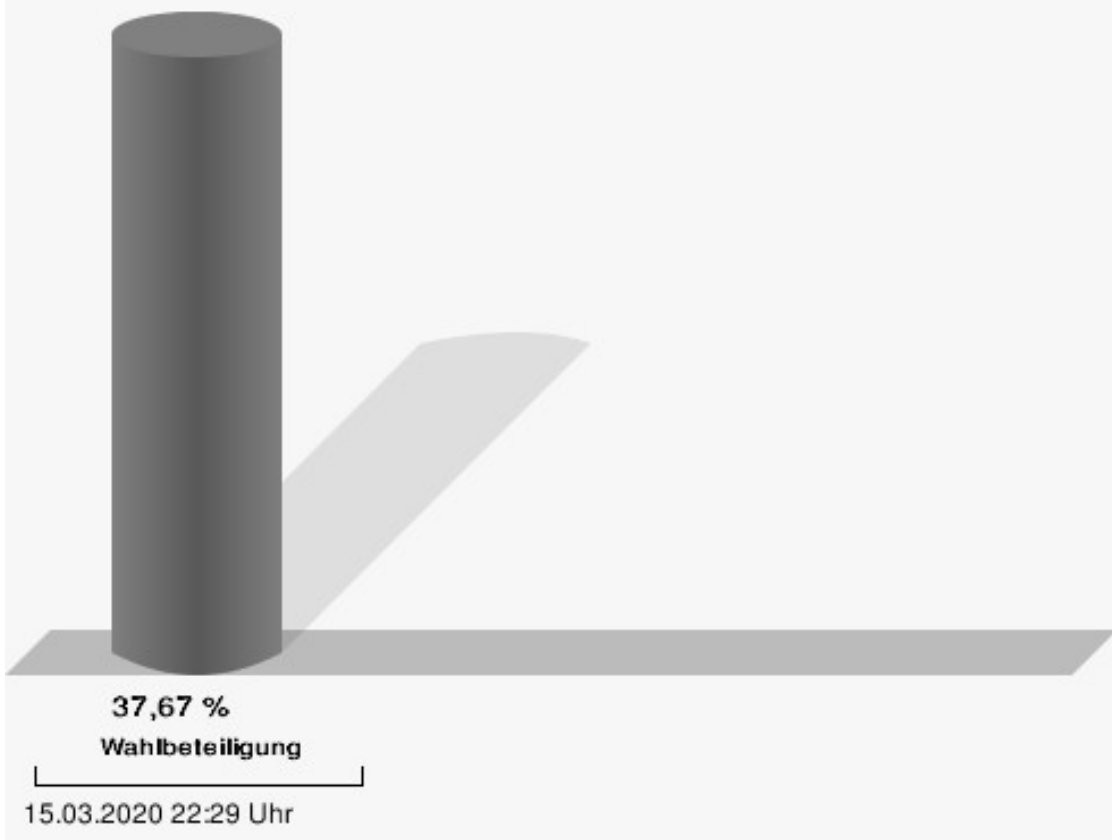
Stackendorf

	Anzahl	Prozent
Karmann, CSU/ZWdG	73	94,81 %
Vom Wähler vorgeschlagene Personen	4	5,19 %



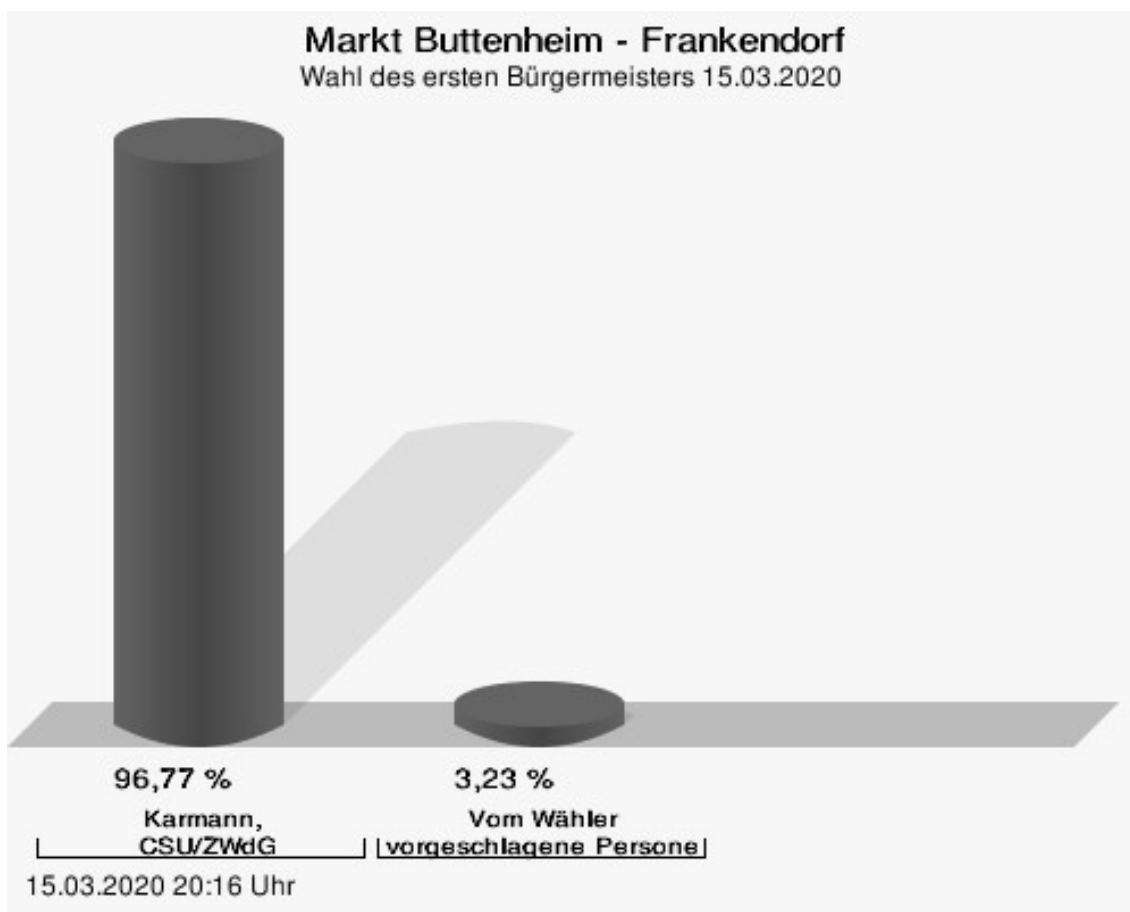
Karmann, CSU/ZWdG = Karmann, Christlich-Soziale Union in Bayern e. V./ Zum Wohle der Gemeinde
Vom Wähler vorgeschlagene Personen = Vom Wähler vorgeschlagene Personen

Wahlbeteiligung



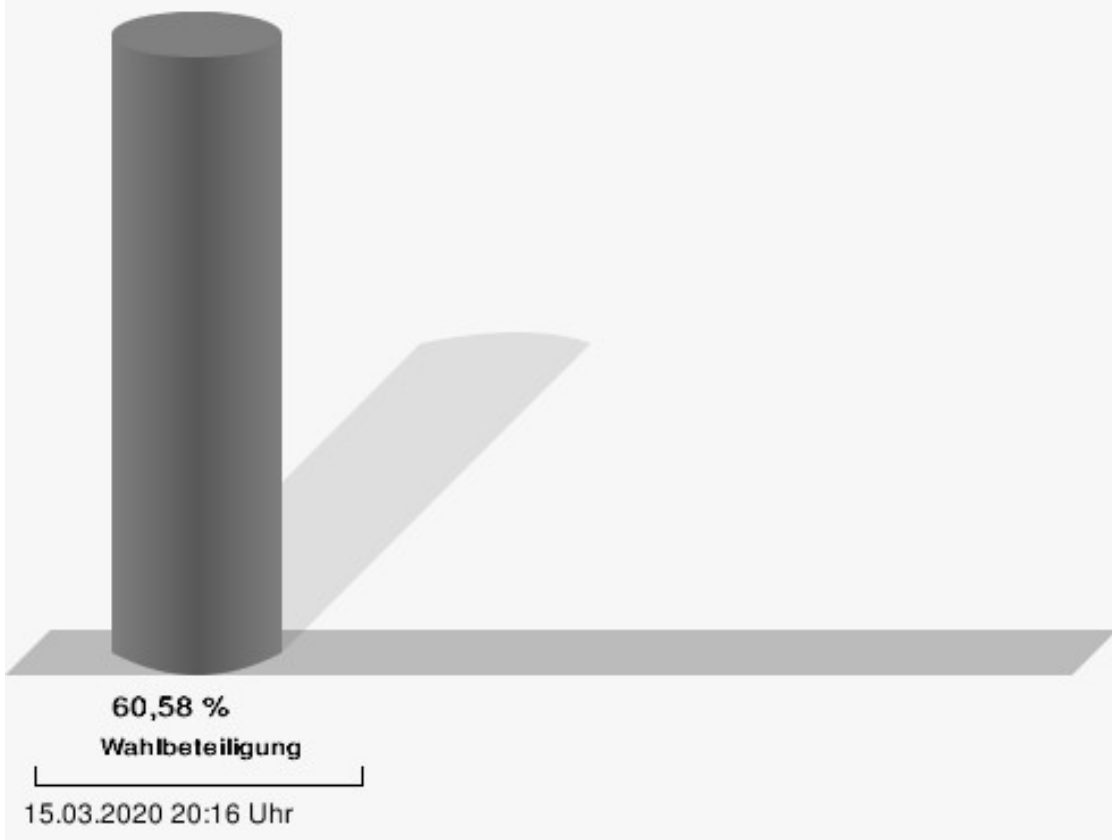
Frankendorf

	Anzahl	Prozent
Karmann, CSU/ZWdG	60	96,77 %
Vom Wähler vorgeschlagene Personen	2	3,23 %



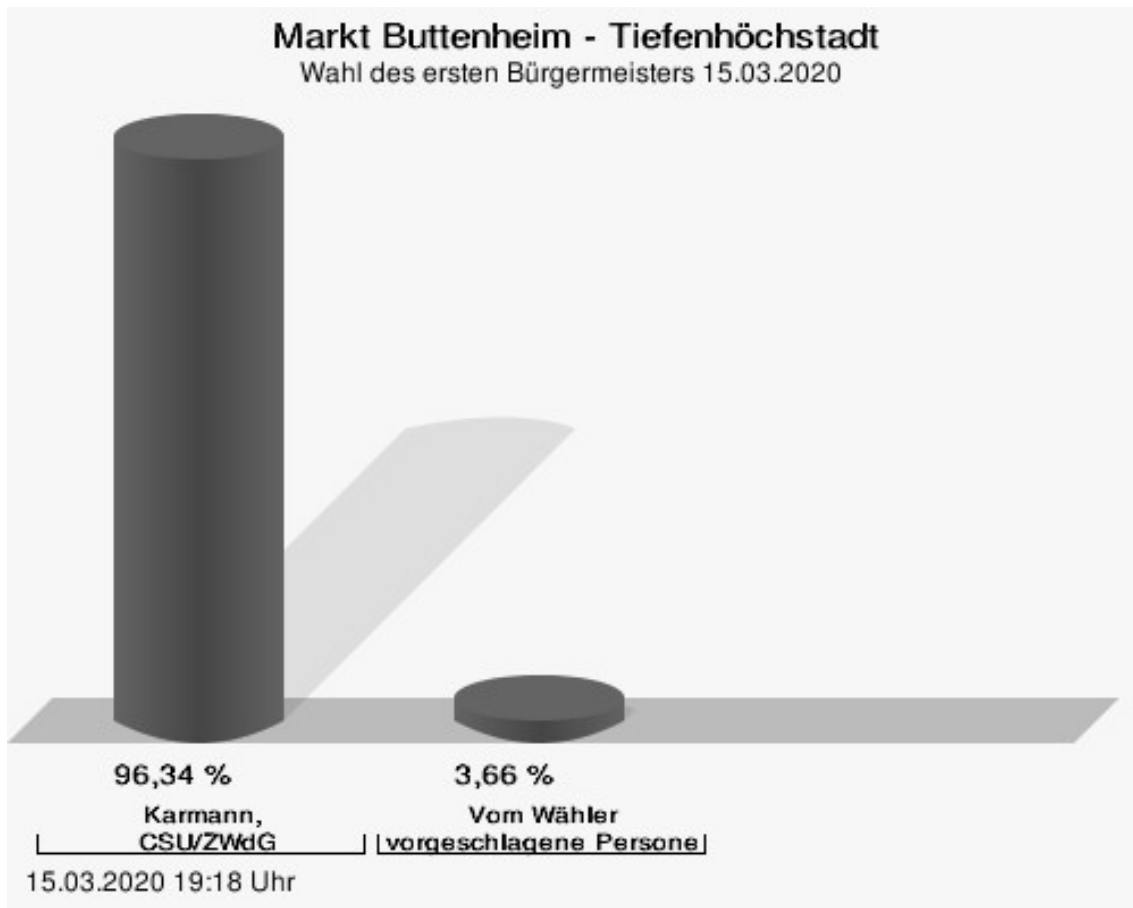
Karmann, CSU/ZWdG = Karmann, Christlich-Soziale Union in Bayern e. V./ Zum Wohle der Gemeinde
Vom Wähler vorgeschlagene Personen = Vom Wähler vorgeschlagene Personen

Wahlbeteiligung



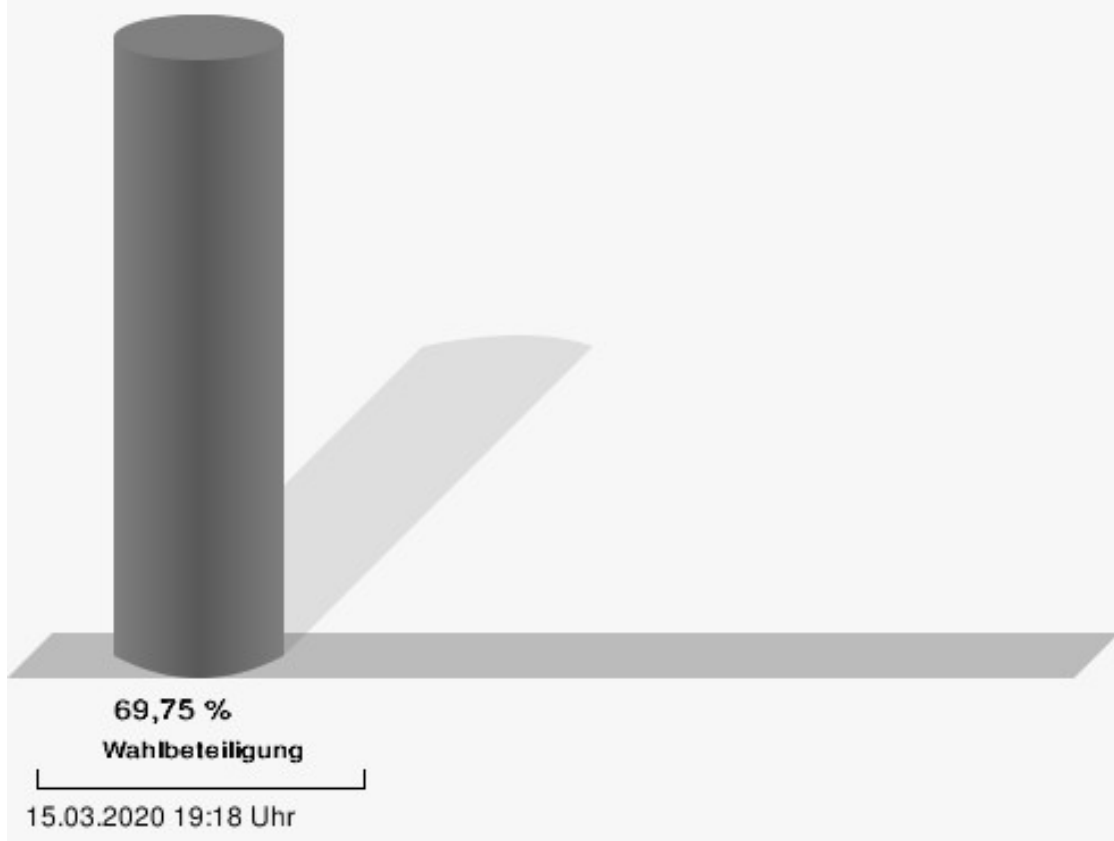
Tiefenhöchstadt

	Anzahl	Prozent
Karmann, CSU/ZWdG	79	96,34 %
Vom Wähler vorgeschlagene Personen	3	3,66 %



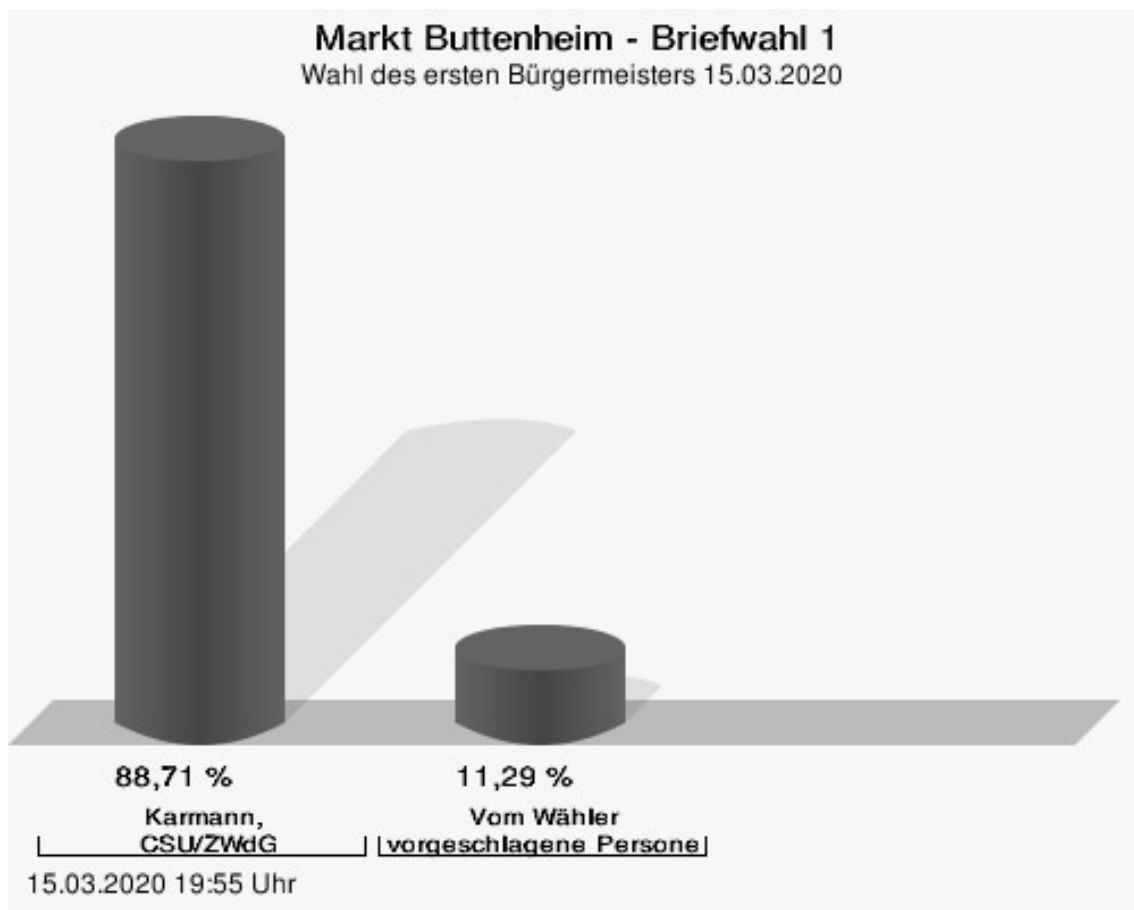
Karmann, CSU/ZWdG = Karmann, Christlich-Soziale Union in Bayern e. V./ Zum Wohle der Gemeinde
Vom Wähler vorgeschlagene Personen = Vom Wähler vorgeschlagene Personen

Wahlbeteiligung



Briefwahl 1

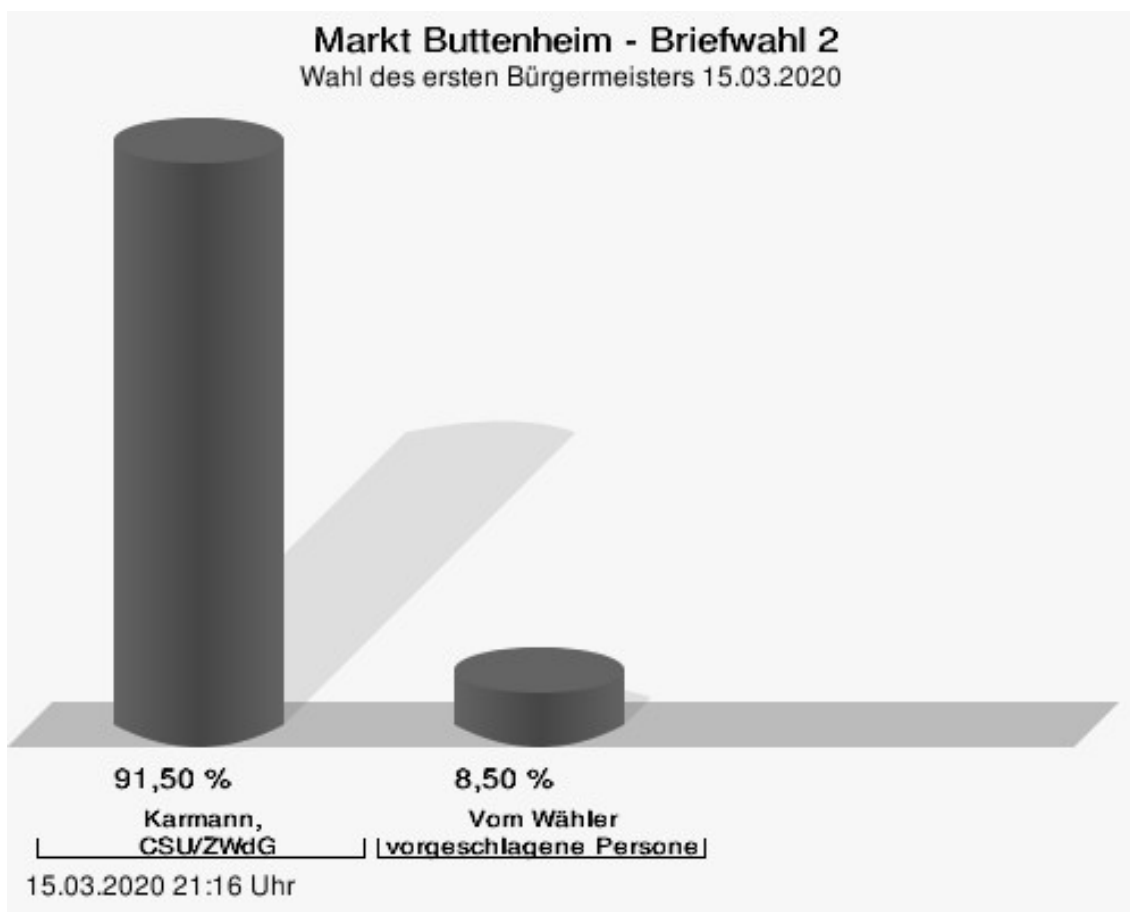
	Anzahl	Prozent
Karmann, CSU/ZWdG	322	88,71 %
Vom Wähler vorgeschlagene Personen	41	11,29 %



Karmann, CSU/ZWdG = Karmann, Christlich-Soziale Union in Bayern e. V./ Zum Wohle der Gemeinde
Vom Wähler vorgeschlagene Personen = Vom Wähler vorgeschlagene Personen

Briefwahl 2

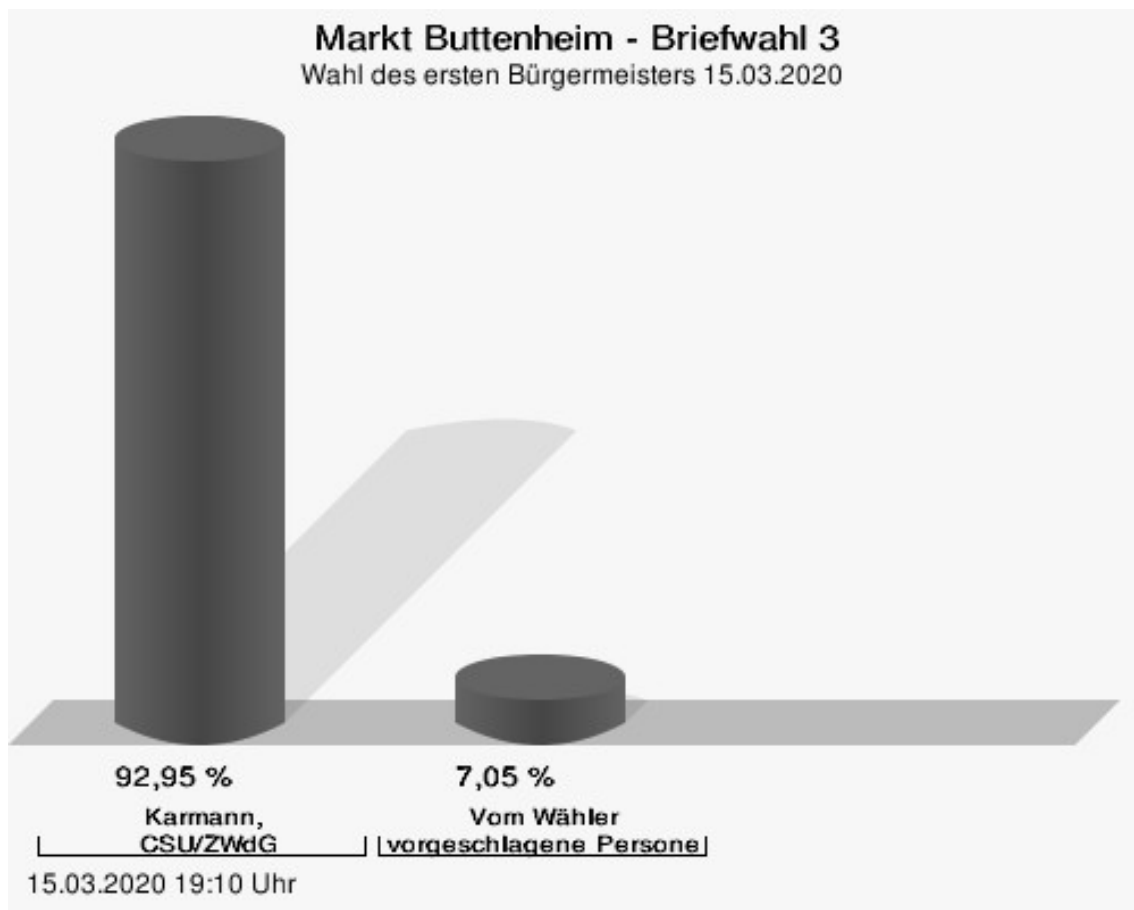
	Anzahl	Prozent
Karmann, CSU/ZWdG	409	91,50 %
Vom Wähler vorgeschlagene Personen	38	8,50 %



Karmann, CSU/ZWdG = Karmann, Christlich-Soziale Union in Bayern e. V./ Zum Wohle der Gemeinde
Vom Wähler vorgeschlagene Personen = Vom Wähler vorgeschlagene Personen

Briefwahl 3

	Anzahl	Prozent
Karmann, CSU/ZWdG	343	92,95 %
Vom Wähler vorgeschlagene Personen	26	7,05 %



Karmann, CSU/ZWdG = Karmann, Christlich-Soziale Union in Bayern e. V./ Zum Wohle der Gemeinde
Vom Wähler vorgeschlagene Personen = Vom Wähler vorgeschlagene Personen

Übersicht Stimmbezirke

Zusammenstellung der Ergebnisse nach Stimmbezirken

Stimmbezirk	Stand	Wahlberechtigte	Wähler/innen	gültig	CSU/ZWdG	Vom Wähler ...ne Personen
Buttenheim Alt	eingegangen	796	21,23 %	97,63 %	93,94 %	6,06 %
Buttenheim Neu	eingegangen	893	19,15 %	96,49 %	96,36 %	3,64 %
Ketschendorf	eingegangen	125	55,20 %	92,75 %	96,88 %	3,13 %
Dreuschendorf	eingegangen	228	42,98 %	95,92 %	94,68 %	5,32 %
Gunzendorf	eingegangen	374	37,97 %	95,77 %	93,38 %	6,62 %
Stackendorf	eingegangen	215	37,67 %	95,06 %	94,81 %	5,19 %
Frankendorf	eingegangen	104	60,58 %	98,41 %	96,77 %	3,23 %
Tiefenhöchstadt	eingegangen	119	69,75 %	98,80 %	96,34 %	3,66 %
Briefwahl 1	eingegangen	0		96,03 %	88,71 %	11,29 %
Briefwahl 2	eingegangen	0		97,17 %	91,50 %	8,50 %
Briefwahl 3	eingegangen	0		97,88 %	92,95 %	7,05 %
Markt Buttenheim	11 von 11	2.854	73,27 %	96,80 %	92,79 %	7,21 %